



Detail zur Rechnung 2021

IFM2

HRM2

IFM2 = Ittiger Führungsmodell 2

HRM2 = Harmonisiertes Rechnungslegungsmodell 2

INHALTSVERZEICHNIS

Seite(n)

IFM2

Geschäftsbericht 2021 (IFM2)	<i>(weisse Seiten)</i>	1 – 58
Leistungsrechnung (Erfolgsrechnung)	<i>(rosa Seiten)</i>	
Leistungsgruppen - Zusammenzug		1
Leistungsgruppen und Leistungen - Zusammenzug		1 - 3
Leistungsgruppen und Leistungen - Detail		1 - 57
01 Präsidiales		1 - 7
02 Finanzen		7 - 10
03 Bildung		10 - 21
04 Kultur, Freizeit, Sport		21 - 25
05 Sicherheit		25 - 29
06 Planung, Umwelt		29 - 34
07 Hochbau		34 - 39
08 Tiefbau, Gemeindebetriebe		40 - 45
09 Soziales		45 - 57

Leistungsrechnung (Investitionsrechnung)	<i>(lila Seiten)</i>	
Leistungsgruppen - Zusammenzug		1
Leistungsgruppen und Leistungen - Zusammenzug		1 - 2
Leistungsgruppen und Leistungen - Detail		1 - 7

HRM2

Bericht zur Jahresrechnung 2021 (HRM2)	<i>(weisse Seiten)</i>	1 - 67
Bilanz - Zusammenzug	<i>(orange Seiten)</i>	1 - 2
Bilanz - Detail		1 - 14

Erfolgsrechnung	<i>(gelbe Seiten)</i>	
Funktionen - Zusammenzug		1
Funktionen - Detail		1 - 58
0 Allgemeine Verwaltung		1 - 8
1 Öffentliche Ordnung, Sicherheit		9 - 16
2 Bildung		14 - 24
3 Kultur, Sport, Freizeit		25 - 29
4 Gesundheit		30 - 31
5 Soziale Sicherheit		32 - 40
6 Verkehr		41 - 44
7 Umweltschutz, Raumordnung		45 - 51
8 Volkswirtschaft		52 - 53
9 Finanzen, Steuern		54 - 58

Erfolgsrechnung	<i>(grüne Seiten)</i>	
Sachgruppen - Zusammenzug		1 - 9
Sachgruppen - Detail		1 - 49

Investitionsrechnung	<i>(blaue Seiten)</i>	
Funktionen - Zusammenzug		1
Funktionen - Detail		1 - 13
Sachgruppen - Zusammenzug		1 - 2
Sachgruppen - Detail		1 - 6



Geschäftsbericht 2021

(IFM2)



Geschäftsbericht 2021

Titelfoto: Albert Andrist, Worblaufen
Kappelisacker

Inhaltsverzeichnis

Vorwort	4
Spannend war's – das 2021	5
Aufregend geht's weiter!	12
Die Zahlen 2021	17
Leistungsgruppe 1 Präsidiales	21
Leistungsgruppe 2 Finanzen	25
Leistungsgruppe 3 Bildung	29
Leistungsgruppe 4 Kultur Freizeit Sport	33
Leistungsgruppe 5 Sicherheit	37
Leistungsgruppe 6 Planung, Umwelt	41
Leistungsgruppe 7 Hochbau	47
Leistungsgruppe 8 Tiefbau, Gemeindebetriebe	51
Leistungsgruppe 9 Soziales	55
«Wussten Sie, dass ...»	58

Vorwort

«Zwei Jahre sind genug!» Dennoch ist Covid-19 noch nicht ausgestanden. Die Situation wird sich im 2022 aber sicher normalisieren. Auch wenn viele Unsicherheiten und Einschränkungen bestanden und zahlreiche Hürden zu überwinden waren: Das 2021 war ein Jahr, in dem wir vieles erreichten.



Es freut mich, dass Ittigen von weitreichenden Folgen der Pandemie verschont blieb. Was für die Gemeinde allgemein gilt, trifft leider nicht auf die von der Krankheit betroffenen Menschen zu. Auch Berufsgruppen, wie namentlich die Gastronomie oder die Kunstschaffenden, gerieten zum Teil in existentielle Nöte.

Trotz gewisser Erschwernisse ist es uns gelungen, im 2021 vieles zu erreichen. Im Bereich Planung und Umwelt stellten wir wichtige Weichen. Die Planung «Talgut-Zentrum Ost» ist genehmigt: Ein Meilenstein, um das veraltete Zentrum erneuern zu können. Die enge Partnerschaft und Zusammenarbeit mit der Stockwerkeigentümergeinschaft und den Investoren zahlt sich nun aus.

Das Projekt Klimact Ittigen 2030+ nahm im 2021 Fahrt auf. In verschiedenen Bereichen, wie dem Beschaffen von Fahrzeugen mit Elektroantrieb, der Fernwärme oder der Kommunikation, konnten wir einiges umsetzen. So wird der Kehrriech neu mit einem Elektrofahrzeug abgeführt und die Strassen mit einer Maschine mit Elektroantrieb gereinigt.

Das Schulzentrum Altikofen kann weiterentwickelt werden. Mit der Genehmigung des Projekts und des Verpflichtungskredits ist der Grundstein dafür gelegt. Es ist ein wegweisender Entscheid im Hinblick auf die mittelfristig zu erwartende Zunahme der Schülerinnen und Schüler und das geplante Einführen der Basisstufe.

Die Arbeiten um den Knoten Station Ittigen schreiten programmgemäss voran. 2021 lag der Fokus auf dem Umgestalten des Bahnhofs und dem Bau der neuen Unterführung. Diese Bauphase war mit starken Lärmemissionen verbunden, was wir sehr bedauern. Ein weiteres Tiefbauprojekt steht in Worblaufen mit der Sanierung der ARA-Strasse an. Dieses soll zu mehr Sicherheit und zu einer besseren Ordnung beim ruhenden Verkehr führen.

An der Aare in Worblaufen entsteht mit dem Infrastrukturgebäude und einem kleinen Restaurant ein attraktives Angebot. Im Gebäude erhalten die Wassersportvereine ein modernes «Daheim». Das Aareufer wird renaturiert und es entsteht eine neue Ein- und Auswasserungsanlage. Das Gesamtkonzept nimmt so Schritt für Schritt Gestalt an.

Die Arbeit im sozialen Bereich ist unverändert herausfordernd. Die Sozialhilfequote stieg erneut leicht an. Um arbeitslose Menschen und fremdsprachige Personen zu integrieren, braucht es grosses Engagement. Mit einem Konzept zur Quartierentwicklung wollen wir die sozialen Strukturen in den Quartieren stärken.

Die finanzielle Situation der Gemeinde ist sehr gut. Die Pandemie wirkte sich nicht wesentlich auf die Steuererträge aus. Zudem kam es zu unerwarteten Einnahmen aus Erbschafts- und Vermögensgewinnsteuern. Die solide Finanzlage ermöglichte auf 2022 eine Steuersenkung um einen halben Zehntel auf 1,24, ohne dabei Dienstleistungen abzubauen.

2021 startete der Gemeinderat in neuer Zusammensetzung. Nach einem guten Start zeigte sich unterschiedliches Verständnis in Bezug auf eine kollegiale Zusammenarbeit. Dies führte zu internen Turbulenzen. Dank den klaren Entscheiden des Regierungsrats konnte die Situation geklärt werden.

Damit eine Gemeinde funktioniert, müssen viele «Räder» ineinandergreifen. Herzlichen Dank an alle, die mit ihrem Engagement und ihrer Arbeit zum Wohlergehen der Gemeinde beitragen: Behördenmitglieder, Mitarbeiterinnen und Mitarbeiter, Angehörige der Feuerwehr, Vereine, Gesundheitseinrichtungen und natürlich Sie, werte Einwohnerinnen und Einwohner. Vergessen wir aber auch nicht die vielen Gewerbe- und Dienstleistungsbetriebe sowie unsere Restaurants, die zur Lebendigkeit unserer Gemeinde beitragen – ein grosses Merci!

Ich freue mich auf vermehrte soziale Kontakte mit Ihnen!

Marco Rupp, Gemeindepäsident

Spannend war's – das 2021

2021 war erneut ein aussergewöhnliches und herausforderndes Jahr. Die Pandemie war unverändert allgegenwärtig und beeinflusste die tägliche Arbeit. Dennoch gelang es, Geschäfte und Projekte zu initiieren, voranzutreiben oder gar abzuschliessen.

Pandemie

Das Corona-Virus prägte den Arbeits- und Schulalltag 2021 massgeblich. Vieles war für den Betrieb der Gemeinde, insbesondere aber für die Schule, erneut herausfordernd. Dank kooperativem Zusammenwirken, den bereits gesammelten Erfahrungen und dem daraus Gelernten, war das Eine oder Andere einfacher zu lösen als im 2020.

In Zusammenarbeit mit der Gemeinde baute Dr. Heinz Brauer, Mitglied der Sozialkommission, mit Helferinnen und Helfern des Vereins U100 Generationennetzwerk Ittigen-Worblau in der Pulferstube ein Covid-Testcenter auf. Der Betrieb lief über mehrere Monate. Ein grosses Dankeschön an alle, die diese Dienstleistung ermöglichten.

Um das Impfen zu erleichtern, wurde im November und im Dezember der Impftruck nach Ittigen geholt. Während das Angebot Ende November auf wenig Interesse stiess, war die Nachfrage im Dezember riesig. Innerhalb eines Tages verabreichte das kantonale Impfteam 31 Erst-, 18 Zweit- und 557 Drittimpfungen.



Hilfe im In- und Ausland

Während 30 Jahren engagierte sich Ittigen in der weissrussischen Gemeinde Dobrusch – bis 2008 direkt, dann über den Verein Partnerschaft Ittigen-Dobrusch. Walter Frey, ehemaliger Gemeindepräsident, gründete den Verein im 2009.

2021 beschloss der Verein, die aktive, intensive und sehr erfolgreiche Partnerschaft einzustellen und sich aufzulösen. In all den Jahren kam die Hilfe in Dobrusch in verschiedensten humanitären Projekten dort an, wo sie am Nötigsten war: bei den auf Unterstützung angewiesenen Menschen und Organisationen. Möglich war dies nur, weil Walter und Vreni Frey teilweise mehrmals pro Jahr nach Dobrusch reisten, Projekte evaluierten und den Mitteleinsatz überprüften – und das auf eigene Kosten. Ein riesiges Dankeschön auch an dieser Stelle an Walter und Vreni Frey!

Nun ist die Auslandhilfe neu ausgerichtet. In den nächsten Jahren arbeitet die Gemeinde mit dem Manjushri Verein aus Köniz zusammen. Der Verein engagiert sich in Nepal. Er baute vor ein paar Jahren in Kathmandu eine Schule auf, welche in der Zwischenzeit über 350 Kindern im Tages- oder Internatsbetrieb Bildung vermittelt.



Zusätzlich engagiert sich der Verein in verschiedenen Projekten. Dem Gemeinderat war bei seiner Entscheidung wichtig, dass der Mitteleinsatz auch zukünftig vor Ort regelmässig überprüft wird und ein persönlicher Kontakt zu den Verantwortlichen besteht. Nur so ist es möglich, die Mittel weiterhin wirkungsorientiert und nachhaltig einzusetzen.

Der Inlandhilfekredit 2021 ging zugunsten der aufwändigen Investitionen in den Spiessenweg an die Gemeinde Frutigen – ein spannender und attraktiver Wanderweg von Adelboden nach Frutigen.



Einblick in Schulzimmer
Foto: Albert Andrist,
Worblaufen

Finanzlage, tiefere Steuern

Durch die Steuergesetzrevision auf Bundesebene (STAF) sowie das Umsetzen der kantonalen Steuergesetzrevision 2021 sinken die Steuereinnahmen der juristischen Personen netto um rund ein bis zwei Millionen Franken. Die konkreten Zahlen werden bis Mitte 2022 bekannt sein.

In den nächsten Jahren stehen grosse und wichtige Investitionen an. Dies namentlich in die Infrastruktur der Schule, in das Verkehrsprojekt «Knoten Station Ittigen», das Umsetzen der Uferschutzplanung in Worblaufen sowie verschiedene Tiefbauprojekte. Dank der langfristig ausgerichteten Finanzstrategie verfügt Ittigen über Reserven in der Spezialfinanzierung «Investitionen». Damit sind die hohen Kosten, welche die Investitionen verursachen, kurz- bis mittelfristig tragbar. Zusätzlich sind Rückstellungen für Taxationskorrekturen vorhanden, welche mögliche Steuerausfälle zu mildern vermögen.

Die finanziellen Folgen von Covid-19 sind schwer abschätzbar. Sie beeinflussten den Gemeindehaushalt 2021 jedoch in mehrfacher Hinsicht positiv. Einerseits führte Covid-19 zu einer Beschleunigung bei der Digitalisierung. Juristische Personen, welche im ICT- Umfeld tätig sind, konnten massiv davon profitieren. Schlussendlich partizipiert die Gemeinde mit Mehreinnahmen bei den Steuern mit. Andererseits fielen die erwarteten Kosten im Bereich Soziales tiefer aus und durch die Absage von Anlässen kam es zu Minderaufwand. Bis auf wenige Ausnahmen (SBB-Tageskarten, Vermietungen) wirkte sich Covid-19 so durchwegs positiv auf die Rechnung aus.

Die Gemeinde steht aktuell finanziell kerngesund da. Die bereits schon attraktive Steueranlage von 1,29 senkte die Gemeindeversammlung daher am 2. Dezember 2021 auf 1,24.

IT-Strategie

Durch verschiedene Digitalisierungsprojekte war es möglich, den Aufwand bei Verwaltungsaufgaben zu optimieren. Dabei wurden verschiedene Prozesse zwischen Systemen und

Bereichen analysiert und in Zusammenarbeit mit den Anbietenden Lösungen implementiert.

Auch für die Einwohnerinnen und Einwohner gibt es ein zusätzliches digitales Angebot – den e-Umzug. Damit lassen sich Um-, Weg- und Zuzüge elektronisch melden. Mit weiteren Vorhaben ist geplant, die Interaktion und Kommunikation mit der Bevölkerung, den Vereinen und Unternehmen zu fördern – auch digital. Die Schule hat beispielsweise die neue Elternapp eingeführt.

Das Vertrauen in die digitalen Dienstleistungen und eine hohe Informationssicherheit stehen dabei im Zentrum. Dies bedingt eine IT-Infrastruktur und Anwendungen, welche stets auf dem aktuellsten Sicherheitsstandard sind. Im 2021 wurden viele Ressourcen in die IT-Sicherheit investiert.

Aber: Es geht nicht vergessen, dass nicht alles digitalisiert werden soll und kann. Manchmal ist ein persönliches Gespräch hilfreicher und zielführender.

Bildungsstrategie, Basistufe, Schulraumplanung

Die Bildungsstrategie 2021 bis 2025 liegt definitiv vor. Sie zeigt auf, wie die Bildung in Ittigen schulisch und betreuerisch auszurichten ist. In der Strategie inkludiert sind sowohl die Tagesschule, wie auch alle bildungsrelevanten Partnerinstitutionen, Einflussfaktoren und Abteilungen innerhalb der Verwaltung.

Basierend auf der Strategie wurden Bildungsziele und ein strategischer Massnahmenplan entwickelt. Die Bildungskommission überprüft das Erreichen der Ziele quartalsweise in Form eines Reportings.

Bereits in einer frühen Phase zeichnete sich ab, dass die Schulraumplanung in Kombination mit dem Bestand der Schulanlagen, dem steigenden Raumbedarf für die Betreuung, der Sozialraumorientierung, den möglichen zukünftigen Schulmodellen und insbesondere der Schülerzahlprognosen hoch komplex und schwergewichtig zu behandeln ist.

Mit dem Entscheid des Gemeinderats, die Basisstufe ab 2024 einzuführen, sieht man in der Schulraumplanung sehr viel weiter.

In der Basisstufe werden Kinder in Zukunft die Zeit zwischen Kindergarten und der zweiten Klasse in drei, vier oder fünf Jahren durchlaufen und ihrem Entwicklungsstand entsprechend auf den Übertritt in die dritte Klasse vorbereitet.

Basisstufen-Kinder mit Betreuungsbedarf werden die Tagesschule an ihrem Schulstandort besuchen können. Davon werden insbesondere Kinder aus dem Einzugsgebiet Eyfeld und Kappelisacker profitieren. Kinder aus dem Einzugsgebiet Rain und Altikofen kennen die integrierte Tagesschule bereits.

Aus der Schulraumplanung sind folgende Projekte hervorgegangen, welche bis voraussichtlich 2028 umgesetzt werden:

- Neubau und Erweiterung Altikofen
- Neubau Sport-, Freizeit- und Betreuungszentrum Rain
- Neubau Basisstufe und Tagesschule Eyfeld
- Neubau Basisstufe und Tagesschule Kappelisacker
- Aufheben von einzelnen Kindergartenstandorten, welche die Planungskriterien langfristig nicht erfüllen

Teilrevision Bildungsreglement

Das Schulreglement aus dem Jahr 2010 wurde überarbeitet und in «Bildungsreglement» umbenannt. Aufgrund der Teilrevision entscheidet neu der Gemeinderat über Organisationsformen der Schule. Die durch die Gemeindeversammlung genehmigte Teilrevision ist seit 1. Januar 2022 in Kraft.

Elternapp

Die Kommunikation zwischen Schule und Eltern erfolgt seit Schuljahr 2021/22 über die App der Schulverwaltungssoftware Sclaris. Insbesondere während der Pandemie war es wichtig, die Eltern rasch über neu geltende Schutzmassnahmen informieren zu können. Dank der Sclaris-App war dies möglich. Die App ist mittlerweile etabliert.

Betreuungsgutscheine

Seit August 2020 arbeitet Ittigen bei der Betreuung von Kindern im Vorschulalter mit Betreuungsgutscheinen. Für die Administration ist die Software KiBon eingesetzt. Die Zuständigkeit wechselte von der Abteilung Soziales zur Abteilung Bildung. Aktuell profitieren rund 235 Ittigger Kinder bzw. deren Eltern vom neuen System. Jährlich werden rund 350 Mutationen vollzogen und täglich erfolgen Beratungsgespräche mit Eltern. Das Einführen der Betreuungsgutscheine ist rückblickend als sehr positiv zu werten.

Bedarfs- und Entwicklungsplanung Feuerwehr

Die Bedarfs- und Entwicklungsplanung der Feuerwehr gelangte 2021 in die Umsetzungsphase. Es erfolgte eine Umstrukturierung von einem Ausbildungs- zu einem Einsatzmodell. Das Ergebnis ist eine schlanke Führung sowie vereinheitlichte und vereinfachte Prozesse. Der Personalbestand der Feuerwehr ist gut, auch wenn eine sinkende Bereitschaft zum freiwilligen Feuerwehrdienst festzustellen ist. Das Umsetzen der Bedarfs- und Entwicklungsplanung wird die Feuerwehr auch im 2022 beschäftigen.

Die Atemschutz-Spezialisten wurden mit neuem Material eingedeckt und entsprechend geschult. Der Ersatz war nötig, weil die Lieferfirma die Service- und Reparaturdienstleistungen für die alte Ausrüstung einstellte. Angeschafft wurde auch ein neues Atemschutzfahrzeug. Ein neuer Schlauchverleger ermöglicht zudem einen lückenlosen Wassertransport. Das Gerät wird unterstützend auch in Nachbargemeinden eingesetzt.



Schlauchverleger
Foto: Albert Andrist, Worblaufen

Projekt Blackout

Nach dem Leitfaden für die Notfallplanung bei Stromausfall (Blackout) des Amtes für Bevölkerungsschutz, Sport und Militär des Kantons Bern haben alle Staatsebenen gewisse Zuständigkeiten, wenn es zu einem längeren Stromausfall kommen sollte. Das Departement Sicherheit setzte sich daher zum Ziel, ein Konzept für ausserordentliche Ereignisse (u. a. Blackout) sowie den dazugehörigen Massnahmenplan zu erarbeiten und die daraus hervorgehenden Kosten zu ermitteln.

Das Konzept Blackout liegt in der Zwischenzeit vor. Das Erarbeiten der Massnahmen erfolgt in Zusammenarbeit mit



Einweihung E-Bus Linie 43

dem Regionalen Führungsorgan. Die Priorität liegt dabei gestützt auf kantonale Vorgaben beim Aufbau eines Notfalltreffpunkts.

Elektromobilität

Die Mobilität ist im Wandel. Entsprechend genehmigte der Gemeinderat im Herbst 2021 das Elektromobilitätskonzept, in welchem er Handlungsfelder definierte, um die Gemeinde für die Zukunft zu rüsten. In einem ersten Schritt ist geplant, die gemeindeeigene Fahrzeugflotte in Zusammenarbeit mit einem Dienstleistungspartner auf E-Mobilität umzustellen. Im Werkhof werden die Kommunalfahrzeuge ebenfalls elektrifiziert. Mittelfristig ist zudem vorgesehen, gemeinsam mit Anbietern Standorte für E-Ladestationen zu suchen und zu realisieren. Mit dem elektrifizierten Ortsbus ist bereits auch eine Massnahme im öffentlichen Verkehr umgesetzt.

Geplant ist weiter, Anreizsysteme zu schaffen, um private Eigentümerinnen und Eigentümer zum Umrüsten oder Anbieten von Ladelösungen zu bewegen.

Klimact Ittigen 2030+

Das Konzept Klimact 2030+ sieht vor, die Treibhausgasemissionen der Gesamtgemeinde spätestens bis 2050 auf Netto-Null zu senken – dies über anspruchsvolle, aber realistische CO₂-Absenkpfade. Die Absenkpfade betreffen Heizöl, Gas, Treibstoffe, Strom und nichtenergetische CO₂-Quellen, wie etwa die Landwirtschaft. Betroffen sind Heizungen, die Mobilität oder die Produktion von Industrie und Gewerbe. 18 Massnahmen helfen, die Absenkpfade zu realisieren.

Der Start von Klimact 2030+ erfolgte mit dem Versand des Klima-Journals im Juni 2021. Die an alle Haushalte und Betriebe verschickte Broschüre informiert über die wesentli-

chen Projektinhalte und die angestrebten CO₂-Absenkpfade der Gemeinde. Mitte September fand ein halbtägiger, öffentlicher Infoanlass zum Thema «Ittigen auf dem Weg zur Klimaneutralität» statt. Interessierte konnten sich aus erster Hand über die kommunalen Klimaziele und mögliche Beiträge zur dauerhaften Senkung der eigenen CO₂-Emissionen informieren. Rund 70 Personen nahmen daran teil.

Teilrevision Ortsplanung, Phase I

Die Ortsplanung wird einer Teilrevision unterzogen. In einer ersten Phase wurde das Baureglement an die gesamtschweizerische Normierung der Messweisen und die kantonale Verordnung über die Begriffe und Messweisen im Bauwesen (BMBV) angepasst. Zudem erfolgte das Anpassen der Bau- und Nutzungsbeschränkungen auf die überarbeitete Landschaftsplanung. Die Gemeindeversammlung beschloss diese ersten Änderungen im Dezember 2020.

Aufgrund von zwei Genehmigungsvorbehalten des Kantons musste das Baureglement nachträglich angepasst werden. Dies erfolgte im sogenannten gemischt-geringfügigen Verfahren mit öffentlicher Auflage im Dezember 2021. Es gingen keine Einsprachen ein. Die Genehmigung durch das kantonale Amt für Gemeinden und Raumordnung wird im 2022 erwartet.

Arealplanung Talgut-Zentrum

Mit der Sanierung des Knotens Station Ittigen bietet sich für die Gemeinde die Gelegenheit, den östlichen Teil des Talgut-Zentrums weiterzuentwickeln und aufzuwerten.

Im Rahmen ihrer räumlichen Entwicklung ist die Gemeinde an der rationellen Nutzung des Bodens und am Umsetzen einer zweckmässigen inneren Siedlungsentwicklung interes-

siert. Am zentralen Standort des Areals «Talgut-Zentrum Ost» soll für die Einwohnerinnen und Einwohner ein attraktiver Nutzungsmix sowie zentral gelegener, gut erschlossener Wohnraum entstehen. Das Areal ist ein Schlüsselareal des Entwicklungsgebiets «Station Ittigen – Talgut-Zentrum», welches in der kommunalen Entwicklungsstrategie bezeichnet ist. Diese zentrale Lage rechtfertigt auch den Einbezug von städtebaulichen Akzenten wie das in der Planung enthaltene 50 Meter hohe Hochhaus.

Im Dezember 2021 beschloss die Gemeindeversammlung die planungsrechtlichen Grundlagen, welche die Entwicklung im Talgut-Zentrum Ost ermöglichen. Der Gemeinderat erliess zudem eine Überbauungsordnung. Die Planungsinstrumente sind aktuell beim Amt für Gemeinden und Raumordnung zur Genehmigung.

Das Weiterentwickeln des Areals stellt planungsrechtlich eine sogenannte Um- und Aufzonung dar. Dadurch entstehen Mehrwerte, welche dem Reglement über die Mehrwertabgabe vom 29. November 2017 unterliegen. Die Mittel

aus der Mehrwertabgabe wird die Gemeinde zweckgebunden einsetzen können.

Schule Altikofen

Die Gemeindeversammlung bewilligte im Sommer 2021 den Baukredit von 23,5 Mio. Franken für den Neubau und die Erweiterung der Schulanlage Altikofen. Im Herbst 2021 wurde das Baugesuch eingereicht und seit Ende Jahr werden die verschiedenen Arbeitsgattungen ausgeschrieben. Das Projekt wird in zwei Etappen umgesetzt. Während der Bauphase wird der betroffene Schulbetrieb im bereits vor Ort bestehenden und zu erweiternden Provisorium weitergeführt. Im 2024 soll der neue Schultrakt und im Frühling 2025 die neue Aula betriebsbereit sein.

Freizeitanlage Dreispitz, Spielplätze

Um die Spiel- und Freizeitangebote in der Gemeinde aufzuwerten, wurden die Spielplätze saniert. Nach einer Idee aus dem Projekt «Mini Idee, dini Idee» entstand zusätzlich die Sport- und Freizeitanlage «Dreispitz». Die Gemeindeversammlung genehmigte dafür im Dezember 2020 einen Kredit von 600'000 Franken.



Visualisierung Hochhaus Talgut-Zentrum, Steiner GU / SIF, Piet Eckert und Wim Eckert Architekten AG

Seit Ende Juni 2021 ist die neue Sport- und Freizeitanlage auf dem ehemaligen Parkplatz am Talweg in Betrieb. Die in das Projekt involvierten Jugendlichen weihten den Pump-track – das Herzstück der Anlage – zusammen mit Fabian Cancellara, ehemaliger Ittiger Radprofi, feierlich ein. Auf der Anlage gibt es auch einen Boulderblock sowie Fitness- und Koordinationsgeräte. Das Sport- und Freizeitangebot ist beliebt und wird rege genutzt.

Mit dem Projekt «Mini Idee, dini Idee» erhalten Jugendliche die Möglichkeit, eigene Wünsche und Ideen zu entwickeln und zu diskutieren. Die spannendsten verfolgen Projektgruppen weiter und präsentieren sie dem Gemeinderat. Ziel davon ist es, zusammen mit den Jugendlichen sinnvolle und interessante Angebote und Projekte zu erarbeiten und umzusetzen.




Baustelle Aareraum Worblaufen

Knoten Station Ittigen

Nach jahrelanger Planung starteten im Frühjahr die Bauarbeiten. Die Rodung der Platanenallee erfolgte in einer spektakulären Aktion. Die Hauptarbeiten für die neue Personenunterführung unter den Geleisen wurden planmässig in Angriff genommen. Für den Bau dieses Anlageteils war der Bahnverkehr Ende September 2021 für eine Woche unter-

brochen – Busse ersetzen ihn. In dieser Intensivbauzeit wurden – nebst vielen bahntechnischen Anpassungen – zwei Hilfsbrücken eingebaut, um die Baugrube für die Unterführung erstellen zu können.

Dank guter Witterungsverhältnisse war es möglich, die Bauarbeiten für die Personenunterführung bis Ende Jahr planmässig voranzutreiben.



Einbau Hilfsbrücken



Aareraum Worblaufen

Die Bauarbeiten zum konzentrierten Bereich für Wassersport unter der Tiefenaubrücke und bei der alten Aarehütte wurden planmässig aufgenommen. Bei Niedrigwasserstand wurden im Oktober 2021 die Baupiste in der Aare erstellt und weitere Vorarbeiten ausgeführt, was zu grossen Materialverschiebungen führte. Für das Erstellen der Betonmauern war die ARA-Strasse mit Ankern zu sichern. Die alte Pontonier-Hütte wurde zurückgebaut. Auch auf dieser Baustelle trugen die guten Wetterbedingungen zum erwünschten Baufortschritt bei.

Integrationsleitbild, frühe Förderung

Mit schwer erreichbaren Familien in Kontakt kommen? Schlüsselpersonen machen es möglich! In einer speziellen Weiterbildung eigneten sich fünf Schlüsselpersonen die Kompetenzen für Einsätze in Familien an. Dadurch ist es möglich, belasteten Familien auf ihre Situation zugeschnittene Hilfe anzubieten und ihnen dadurch Zugang zu Angeboten zu ermöglichen. In der Vergangenheit gelang eine Kontaktaufnahme mit den bestehenden Integrationsangeboten eher selten. Nun erhalten Familien in ihrem Integrationsprozess eine individuelle Begleitung. Sie können sich in ihrer Muttersprache unkompliziert an eine Ansprechperson wenden.

Als Beispiel: Frau S. wohnt neu in der Gemeinde und trennte sich kürzlich vom Vater ihrer Kinder. Sie hat viele Fragen zu Themen wie Schule, Behörden, Briefe lesen – ihr ist unklar, was sie kann, wo und wann. Vor der Trennung erledigte ihr Mann alles. Nun möchte sie sich den Lebensraum Ittigen «erschliessen» und alles verstehen, damit sie ihre Verantwortung wahrnehmen kann. Nach anfänglich regelmässigen Treffen kontaktiert Frau S. die Schlüsselperson nur noch dann, wenn sie alleine nicht weiterkommt oder etwas sprachlich nicht versteht.

Quartierentwicklung

Ittigen feierte den Nachbarschaftstag zum zweiten Mal unter dem Motto «Brücken schlagen». Nach einem von Corona-Massnahmen geprägten Winter bot sich die Gelegenheit, Nachbarinnen und Nachbarn zu treffen, mit guten Bekannten anzustossen oder neue Kontakte zu knüpfen. Im Eyfeld erhielten die Teilnehmenden Einblick in das biologische Gärtnern, auf dem Flohmarkt konnten sie zudem Leute treffen, Kuchen essen und Schnäppchen jagen. Im Kappelisacker wurde zum Spielen, Plaudern und Schnausen eingeladen. Der Verein U100, SORA und CoWork Ittigen lockten ins Talgut-Zentrum und zum Boule-Spiel auf dem Spielplatz hinter der Migros. Die Kinder- und Jugendfachstelle war im Lindenspark aktiv und die charmante Popup-MachBar an der Aare lud zu einem Pingpong-Plausch ein. In Altikofen wurde etwas Feines aus Grossmutter's Küche offeriert. Wer am Nachbarschaftstag 2021 unterwegs war, traf in allen Quartieren fröhliche Leute.



Nachbarschaftstag im Kappelisacker

Aufregend geht's weiter!

... denn wir packen Neues an, treiben Geplantes und Begonnenes voran und entwickeln uns weiter. Dies immer mit dem Ziel, einen Mehrwert für Sie zu schaffen, liebe Einwohnerinnen und Einwohner.

Vision, Leitbild

Die Vision Ittigen und das Leitbild stammen aus dem Jahr 2008. Die Inhalte sind bereits etwas älter, aber in grossen Teilen heute immer noch aktuell. Trotzdem ist geplant, die zwei Führungsinstrumente, welche eng mit dem Aufgaben- und Finanzplan verbunden sind, zu überdenken und wo notwendig und sinnvoll zu überarbeiten. Im 2022 soll der Prozess starten. Geplant ist, diesen in gewissen Teilen partizipativ zu gestalten. So können Erwartungen aus der Bevölkerung und Themen, die allgemein beschäftigen, bei der zukünftigen Ausrichtung der Gemeinde angemessen und wo immer möglich berücksichtigt werden. In einem ersten Schritt befasste sich der Gemeinderat an der Klausur Ende März 2022 mit der Thematik.

Risikomanagement

Steigende Anforderungen an Politik und Verwaltung, ein zunehmend komplexes Umfeld, verschiedene Entwicklungen und Ereignisse in den letzten Jahren sowie Herausforderungen der Zukunft (Digitalisierung, Globalisierung, Umwelt) brauchen neue Gedankenansätze und zusätzliche Instrumente, um zielorientiert und nachhaltig führen zu können. Ein auf allen Ebenen vernetztes Risikomanagement ist notwendig. Das Instrument hilft bewusst, mit Chancen und Risiken umzugehen und so die avisierten Ziele zu erreichen. Der Gemeinderat initiierte im 2020 die Einführung eines strukturierten Risikomanagements über den ganzen Gemeindebetrieb. Dazu verabschiedete er Anfang 2021 eine entsprechende Richtlinie.



Zwischenzeitlich sind die Risiken identifiziert und bewertet, daraus resultierte ein erster Risikokatalog. Mit Risiken ist unterschiedlich umzugehen. Deshalb werden im Frühjahr 2022 bestehende, geplante und allenfalls neue Massnahmen zu allen identifizierten Risiken erfasst. Ziel ist es, das Restrisiko zu Lasten der Gemeinde auf ein vertretbares Minimum zu dämmen. Welche Massnahmen sinnvoll sind und umgesetzt werden, wird im Verlauf des Jahres ermittelt. Durch die sich stets verändernde Umwelt ist ein Risikomanagement ein dynamischer Prozess, bei dem die Risiken immer wieder neu zu betrachten und zu beurteilen sind. Das Instrument verstärkt das Ittigger Führungsmodell und dient der besseren Zielerreichung.

Bildungsstrategie – nächste Schritte

Pandemiebedingt war es nicht möglich, verschiedene strategische Massnahmen im 2021 abzuschliessen. Im 2022 stehen folgende Themen an:

- Revo 2020 – rechtliche Anpassungen in den Bereichen besonderes Volksschulangebot, sonderpädagogische und unterstützende Massnahmen und Talentförderung
- Überarbeiten der Wirkungs- und Leistungsziele
- Teilrevision Schulverordnung
- Führungshandbuch der Schulleitungen – angelehnt im Schulleitbild
- Modellüberprüfungen, inkl. Klassen für besondere Förderung
- Umsetzungskonzept Basisstufe
- Umsetzen Konzept Qualitätsmanagement
- Erarbeiten Weiterbildungskonzept
- Optimieren der Datenzugriffe
- Schulumfrage

Parallel dazu werden insbesondere die verschiedenen Bauprojekte an und in den Schulanlagen und die Massnahmen der Abteilung Soziales (Frühförderung, Prävention, Integration) begleitet.

Traditionen

Der Ittigger-Märit und die 1. Augustfeier gehören zu den traditionellen Anlässen. Durch die Pandemie gerieten sie ins Stocken. Aber nicht nur: Aus dem OK Ittigger-Märit und der 1. Augustkommission sind Mitglieder ausgetreten, die sich jahrelang stark engagierten und die beiden Anlässe organisierten. Sie zu ersetzen, ist schwierig. Ob und in welcher Form es die Anlässe zukünftig noch gibt, wird zurzeit geprüft. Eine neu zusammengesetzte 1. Augustkommission organisiert zurzeit eine Feier für 2022 in etwas anderem Rahmen. Geprüft wird zudem, wie die Zukunft des Ittigger-Märts aussehen soll.



Visualisierung Überbauung «im Park»
Allianz Suisse Immobilien AG / GWJ Architektur AG

Bern plus

Weil das Regionale Führungsorgan Bantiger die Einsatzfähigkeit durch fehlende personelle Ressourcen nicht mehr sicherstellen konnte, bedurfte es einer Nachfolgelösung. Gestützt auf das Angebot der Stadt Bern beschloss der Gemeinderat im November 2021 einen Anschluss per 1. Januar 2022 an das RFO Bern plus. Der Übertrag der Aufgabe an das RFO Bern plus bedingt eine Teilrevision des Reglements öffentliche Sicherheit (RöS). Diese wird der Gemeindeversammlung im Juni 2022 zur Genehmigung vorgelegt. Bis zur Rechtskraft des teilrevidierten Reglements stellt eine Vereinbarung mit der Stadt Bern die Unterstützung durch das RFO Bern plus im Ereignisfall sicher.

Aufgabe des RFO Bern plus ist es, alle erforderlichen Massnahmen zur Ereignisbewältigung der im Einsatz stehenden Organisationen zu koordinieren.

Ein Sonderstab, in dem auch Ittigen vertreten ist, überprüft periodisch die Zielerreichung des RFO auf der Basis des Leistungsauftrags und sorgt für eine periodische Berichterstattung an die angeschlossenen Gemeinden.

Räumliches Entwicklungskonzept

Nachdem die erste Teilrevision der Ortsplanung abgeschlossen ist, wird in einem weiteren Schritt ein räumliches Entwicklungskonzept REK erarbeitet. Mit dem REK werden Ziele, Stossrichtungen und Strategien der Siedlungs-, Verkehrs- und Landschaftsentwicklung für die nächsten zehn bis 15 Jahre erarbeitet.

Im Fokus stehen Umstrukturierungsgebiete im Umfeld der S-Bahnstationen sowie weitere Entwicklungsgebiete mit Siedlungen aus den 60er- und 70er Jahren. Ebenfalls werden Neustrukturierungsgebiete wie das Hubelgut, das Gebiet Ittigenfeld oder das Sport- und Naherholungsgebiet beim Reservoir Mannenberg geplant.

Geplant ist, das REK und die entsprechenden Richtpläne (Landschaft, Verkehr und Energie) der Bevölkerung im Sommer 2022 zur Mitwirkung vorzulegen.

Klimact Ittigen 2030+

Im Rahmen des Konzepts sind im 2022 folgende Aktivitäten geplant:

- Beitritt Klimabündnis Schweiz/Europa
- Veröffentlichung zweite Ausgabe «Klima-Journal» mit folgenden Themenschwerpunkten: Wärmeverbünde Ittigen/Worblaufen, kommunales Energieförderungsreglement, kommunaler Richtplan Energie 2022
- Information der kommunalen Parteivorstände zu Klimact 2030+
- Angebot Energie- /Klimaunterricht Schule
- Klimact 2030+-Tage Schule, Evaluation und Vorbereitung für 2023
- Bilaterale Gespräche und CO₂-Zielvereinbarungen mit energie- /klimarelevanten Unternehmen
- Wirtschaftsanlass «winit22» zum Thema «Nachhaltige (Gemeinde-) Entwicklung und Klimact 2030+»
- Zwischenbericht Klimact 2030+

Klimact 2030+ sieht ein wiederkehrendes und längerfristig angelegtes Treibhausgas-Reporting im Vierjahresturnus vor. Ausgehend davon werden wirkungsorientierte Inhalte der 18 Massnahmen bei Bedarf ergänzt, ersetzt oder aufgehoben. Geplant ist, am beschlossenen Absenkpfad 2050 der verschiedenen (Emissions-) Quellen festzuhalten. Ausgenommen neue Erkenntnisse und Technologien sowie neue gesetzliche Grundlagen führen dauerhaft zu einer CO₂-Absenkung.

Arealplanungen

Areal «Im Park» – Die bestehende Wohnüberbauung «Im Park» soll in einem ortsverträglichen Mass nachverdichtet und saniert werden. Im 2021 wurde ein Studienauftrag

durchgeführt und die Resultate daraus in grundeigentümerverbindliche Planungsinstrumente umgesetzt. Ein konsolidiertes Richtprojekt, welches die bauliche Entwicklung sowie die Organisation der Erschliessung und der Freiräume aufzeigt, diente als Grundlage.

Um die Arealentwicklung umzusetzen, ist die bestehende «Wohnzone W spez» durch eine besondere baurechtliche Ordnung abzulösen. Dies erfolgt über eine Zone mit Planungspflicht und eine Überbauungsordnung. Die Planungsinstrumente gehen im Frühjahr 2022 in die öffentliche Mitwirkung.

Areal «Tilia» – Um das Areal weiterzuentwickeln, erfolgte im 2019/2020 ein Planungsverfahren mit anschliessender öffentlicher Mitwirkung.

Aufgrund der Mitwirkungseingaben entschied sich die Grundeigentümerschaft zusammen mit der Gemeinde, das Richtprojekt im Rahmen eines Workshopverfahrens zu überarbeiten. Das Beurteilungsgremium aus dem Planungsverfahren 2019/2020 wurde einbezogen.

Der Abschluss der Vorprüfung durch das Amt für Gemeinden und Raumordnung wird im Frühjahr 2022 erwartet. Geplant ist, das Planungsgeschäft im Sommer 2022 öffentlich aufzulegen und den Stimmberechtigten im Dezember 2022 zum Beschluss zu unterbreiten.

Sporthalle, Festsaal Rain

Mit dem geplanten Sport-, Freizeit- und Betreuungszentrum steht das nächste grosse Hochbauprojekt an. Die bestehende 3-fach Turnhalle und der angrenzende Festsaal müssen einem Ersatzneubau weichen. Die Grundlagen für ein Neubauprojekt liegen vor. Vorgesehen ist, die bestehende Turnhalle und den Festsaal innerhalb des bestehenden Perimeters etappiert zu ersetzen. Zusätzlich sollen alle Tagesschulstrukturen im Rain zentralisiert werden, um die Schulanlagen Rain und das Oberstufenzentrum mittelfristig zu entlasten. Im Neubau sollen alle Nutzergruppen zusammengeführt werden.

Durch die geplante etappierte Bauweise ist es möglich, auf ein Provisorium zu verzichten. Aktuell wird mit Baukosten von rund 22 bis 24 Mio. Franken gerechnet. Im Frühling 2021 genehmigte der Gemeinderat das qualitätssichernde Verfahren. Der SIA-Wettbewerb startete im Frühsommer mit der Präqualifikation. Das Preisgericht wählte zehn Planerbüros aus. Im Frühling 2022 wurde der Projektvorschlag «JANUA» vom Büro Leismann AG zum Siegerprojekt erkorren. Dieses wird nun weiterbearbeitet.

Visualisierung Siegerprojekt «JANUA»
Leismann AG



Liegenschaftskäufe/-verkäufe

Nachdem die planungsrechtlichen Grundlagen vorliegen, plant die Steiner Investment Fundation (SIF) als Investorin, das Talgut-Zentrum Ost umfassend zu modernisieren. Basierend auf dem Richtprojekt erarbeitet die SIF das Bauprojekt. Für ein erfolgreiches Realisieren benötigt sie das Alleineigentum an den zahlreichen Stockwerkeinheiten.

Die Gemeinde plant, ihre Stockwerkeinheiten an die SIF zu verkaufen und mit der Investorin gleichzeitig Realersatz im neu gebauten Talgut-Zentrum Ost zu vereinbaren. Über das Geschäft hat die Gemeindeversammlung im Juni 2022 zu beschliessen.

Auch an der Längfeldstrasse 5 soll ein Grundstück gekauft und anschliessend mit den benachbarten Grundstücken im Eigentum der Gemeinde arrondiert werden. Auf der Fläche sollen Räumlichkeiten für eine Basisstufe im Gebiet Kappelisacker entstehen. Auch dieses Geschäft ist für die Gemeindeversammlung Ende Juni 2022 traktandiert.

Basisstufe Eyfeld

Wie durch den Gemeinderat beschlossen, ist das flächendeckende Einführen der Basisstufe vorgesehen. In einer ersten

Etappe sollen dafür Räumlichkeiten im Eyfeld auf der Bestandesparzelle Ittigen Gbbl. Nr. 717 gebaut werden. Heute steht der Kindergarten auf diesem Grundstück. Die Parzelle liegt im Perimeter der UeO 320.3 Kirschenacker. Sie weist Verdichtungspotenzial auf. Nach einer im 2021 erarbeiteten Studie ist es möglich, auf diesem Grundstück Raum für eine Basisstufe zu schaffen. Im 2022 startet das qualitätssichernde Verfahren mit einem Studienauftrag.

Knoten Station Ittigen

Die Umgestaltungsarbeiten beim Knoten Station Ittigen starteten ins zweite Baujahr. Im April 2022 stand die zweite Intensivbauphase mit der Fertigstellung der Personenunterführung und dem Rückbau der Hilfsbrücken im Fokus. Ende Februar 2022 wurden die Cancellara-Brücke demontiert und die Perronbauten abgebrochen.

Anstelle der Cancellara-Brücke entsteht ein provisorischer Lift- und Treppenaufgang zum Talgut-Zentrum. Auf dem Perron 1 wird ein neues, zeitgemässes Dach montiert. Anschliessend werden die Strassenbauarbeiten beginnen. Hauptbestandteil dieser Arbeiten wird der neue Kreisel sein.



Abschiedszeremonie Cancellara-Brücke
Foto: Béatrice Devènes, Bern

Familienleitbild

Familien sind nach wie vor die gesellschaftliche Kerngemeinschaft. Die Familienformen veränderten sich in den letzten Jahren und Jahrzehnten aber stark und damit auch die Erwartungen von Familien an ihre Gemeinde.

Ittigen will eine familienfreundliche Gemeinde sein. So stehen für Familien vielseitige Angebote bereit – sei es das vorschulische und schulische Betreuungsangebot, die vorhandenen Treffpunkte und Spielplätze oder die vielfältigen Angebote der Vereine. Bis jetzt besteht jedoch keine eigentliche Übersicht über all die Angebote und Bedürfnisse und der Bedarf von Familien ist nicht systematisch erfasst.

Der Gemeinderat hat sich zum Ziel gesetzt, die Anliegen von Familien zukünftig besser zu erfassen und diese über ein Leitbild und mit entsprechenden Massnahmen – bereits bestehenden oder neuen – gezielt zu unterstützen.

Quartierentwicklung

Der Zusammenhalt in den Quartieren und in der Nachbarschaft soll weiter gefördert werden. Neuzuziehende sollen sich rasch zurechtfinden, informieren und orientieren können.

Aus verschiedenen Begehungen in Quartieren und Gesprächen mit Einwohnerinnen und Einwohnern jeden Alters und verschiedener Herkunft zeigt sich, dass häufig auf das Fehlen von eigentlichen Quartierorten oder Treffpunkten hingewiesen wird. Es fehlt offenbar auch an einfachen Orten der Information und Kommunikation, wie beispielsweise einem Anschlagbrett. Ein solches Anschlagbrett ist ein wichtiger Treffpunkt, wo die Fäden und Informationen im Quartier zusammenlaufen können. Dadurch wird es Interessierten ermöglicht, Neues aus dem Quartier zu erfahren, sich mit anderen Quartierbewohnenden zu treffen und gemeinsame Aktivitäten zu entwickeln.

Die Gemeinde lanciert daher das Projekt «Informationsstellen 2022» und schafft damit eine gute Basis, damit in den Quartieren Informationen schon bald für alle gut sichtbar sind.

Die Zahlen 2021

Steuern

Im Vorjahresvergleich basiert die Rechnung 2021 auf folgenden Steueranlagen und -werten:

	Rechnung 2020	Rechnung 2021	Budget 2021
Steueranlage	1,29	1,29	1,29
Steuerzehntel	2'962'000	3'186'000	2'534'000

Leistungsrechnung 2021

Die einzelnen Leistungsgruppen beanspruchten folgende Mittel:

Leistungsgruppen	Rechnung 2020	Rechnung 2021	Budget 2021	Differenz in CHF	Differenz in %
1 Präsidiales	3'165'639	3'260'961	2'987'000	-273'961	-9,2
2 Finanzen	-33'693'969	-34'703'217	-27'613'000	7'090'217	25,7
3 Bildung	8'914'703	9'417'378	9'674'000	256'622	2,7
4 Kultur Freizeit Sport	991'180	884'396	1'020'000	135'604	13,3
5 Sicherheit	453'533	454'991	486'000	31'009	6,4
6 Planung, Umwelt	3'160'638	3'301'881	3'540'000	238'119	6,7
7 Hochbau	6'066'434	6'087'316	-967'000	-7'054'316	-729,5
<i>davon «Gewinnverteilung»</i>	3'430'926	3'844'081			
8 Tiefbau, Gemeindebetriebe	1'588'881	1'851'388	1'712'000	-139'388	-8,1
9 Soziales	9'352'961	9'444'905	10'136'000	691'095	6,8
Gesamtergebnis	0	0	-975'000	-975'000	-

Kommentar

Die Rechnung 2021 schliesst ausgeglichen ab. Folgende wesentliche Abweichungen haben das Ergebnis 2021 geprägt: In der Leistungsgruppe Finanzen führten Mehrerträge bei den juristischen und natürlichen Personen von rund 9 Mio. Franken zum positiven Ergebnis. Weiter sind in der Leistungsgruppe Finanzen zusätzliche Abschreibungen von 1,873 Mio. Franken enthalten. Diese waren aufgrund des sehr guten Ergebnisses nach übergeordneten Vorgaben vorzunehmen. Die Pflicht zusätzliche Abschreibungen zu tätigen, ergab sich auch aus der Tatsache, dass das Plafond der Spezialfinanzierung «Investitionen» von 25 Mio. Franken erreicht ist und so nicht der ganze Überschuss in diese Reserve eingelegt werden konnte.

Die Einlage in die Spezialfinanzierung «Investitionen» erfolgt mit 3'844'081 Franken. Die budgetierte Entnahme von 3,1 Mio. Franken aus derselben Spezialfinanzierung zur Finanzierung von Abschreibungen war nicht nötig. Dies führt zur hohen Abweichung in der Leistungsgruppe Hochbau und gesamthaft zum ausgeglichenen Ergebnis 2021.

Die Einlage «Gewinnverteilung» ist durch die Gemeindeversammlung zusammen mit der Rechnung noch zu genehmigen.

Leicht überschritten sind die Leistungsgruppen Präsidiales und Tiefbau, Gemeindebetriebe. Der Gemeinderat hat die entsprechenden Nachkredite genehmigt.

In der Leistungsgruppe Präsidiales ist durch das Aufheben der Sanierungsmassnahmen der Pensionskasse auf Ende März 2021 die Entnahme aus der Rückstellung weggefallen. Zusätzlich gewährte der Gemeinderat dem Personal Ende 2021 eine nicht budgetierte Prämie anstelle eines Teuerungsausgleichs. In der Leistungsgruppe Tiefbau, Gemeindebetriebe sind die Kosten für den Unterhalt der Gemeindestrassen angestiegen.

In den anderen Leistungsgruppen war es möglich, Mehrerträge zu generieren und Kosten zu senken.

Dreistufige Erfolgsrechnung im Vergleich

Die dreistufige Erfolgsrechnung nach HRM2 zeigt folgendes Bild:

Erfolgsrechnung	Rechnung 2020	Rechnung 2021	Budget 2021	Differenz in CHF	Differenz in %
Betrieblicher Aufwand	68'497'955	71'779'424	72'198'000	418'576	0,6
Betrieblicher Ertrag	71'544'765	76'173'284	66'950'000	9'223'284	13,8
Ergebnis betrieblicher Tätigkeit	3'046'809	4'393'861	- 5'248'000	9'641'861	183,7
Finanzaufwand	240'604	886'279	401'000	485'279	121,0
Finanzertrag	820'249	5'284'603	775'000	4'509'603	581,9
Operatives Ergebnis	3'626'454	8'792'184	- 4'874'000	13'666'184	280,4
Ausserordentliches Ergebnis	- 3'712'021	- 8'959'906	3'676'000	12'635'906	343,7
Gesamtergebnis Gesamthaushalt	- 85'567	- 167'722	- 1'198'000	1'030'278	86,0
Ausgleich Spezialfinanzierungen	85'567	167'722	223'000	55'278	24,8
Gesamtergebnis allg. Haushalt	0	0	- 975'000	975'000	-

Kommentar

Die Steigerung der betrieblichen Erträge um rund 9,2 Mio. Franken ist erfreulich. Sie betrifft Mehreinnahmen und Sondereffekte bei den Steuern natürlicher und juristischer Personen. Bei den juristischen Personen konnten rund 7,0 Mio. Franken mehr Erträge verbucht werden. Die Quellen- und Vermögenssteuern der natürlichen Personen sind rund 1,0 Mio. Franken höher ausgefallen als budgetiert. Weiter gingen rund 1,0 Mio. Franken zusätzliche Grundstückgewinn- und Erbschaftssteuern ein.

Der betriebliche Aufwand liegt mit gesamthaft 0,6 Prozent leicht unter dem Budget. Durch den straffen Budgetprozess stieg die Qualität und Aussagekraft der einzelnen Budgetpositionen deutlich.

Die Gemeindeversammlung beschloss im November 2018 den Verkauf des Grundstücks Ittigen Gbbl. Nr. 3113 in der Papiermühle. Der Buchgewinn von 3,5 Mio. Franken konnte 2021 als Finanzertrag verbucht und in die Spezialfinanzierung «Investitionen» eingelegt werden. Dies führt zur Abweichung im ausserordentlichen Ergebnis, in welchem auch die Einlage des Überschusses aus der Erfolgsrechnung 2021 von 3'844'081 Franken in die Spezialfinanzierung «Investitionen» enthalten ist. Diese Einlage ist durch die Gemeindeversammlung zu genehmigen.

Die bereits erwähnten zusätzlichen Abschreibungen von 1,873 Mio. Franken mussten der sogenannten finanzpolitischen Reserve zugewiesen werden.

Investitionsrechnung

Es wurde wie folgt investiert:

Investitionsrechnung	Rechnung 2020	Rechnung 2021	Budget 2021	Differenz in CHF	Differenz in %
Gesamthaushalt					
Investitionsausgaben	7'090'036	6'642'249	12'418'000	5'775'751	46,5
Investitionseinnahmen	181'004	1'100'996	2'949'000	1'848'004	62,7
Ergebnis Investitionsrechnung (Nettoinvestitionen)	6'909'032	5'541'253	9'469'000	3'927'747	41,5

Kommentar

Bei den Investitionen wurden netto rund 59 Prozent des Budgets umgesetzt, was gegenüber der Rechnung 2020 mit 87 Prozent deutlich weniger ist.

Die Abweichungen zum Investitionsbudget betreffen insbesondere die Leistungsgruppe Planung, Umwelt mit rund 2,5 Mio. Franken. Insbesondere das Umsetzen der Uferschutzplanung USP A verzögerte sich teilweise.

Investiert wurde im 2021 hauptsächlich in die Erneuerung des Verkehrsknotens Station Ittigen, die Sport- und Freizeitanlage «Dreispietz» sowie die Umgestaltung des Aareraums in Worblaufen. Da sich gewisse Investitionen verzögerten, werden zugesicherte Kantons- und Bundesbeiträge ebenfalls erst im 2022 eingehen.

Der Investitionsanteil (Bruttoinvestitionen / Gesamtausgaben) beträgt rund neun Prozent, was im kantonalen Vergleich auf eine schwache Investitionstätigkeit schliessen lässt.

Finanzierungsausweis

Das Finanzierungsergebnis sieht wie folgt aus:

Gesamthaushalt	Rechnung 2020	Rechnung 2021	Budget 2021	Differenz in CHF	Differenz in %
Gesamtergebnis Gesamthaushalt	- 85'567	- 167'722	- 1'198'000	1'030'278	86,0
+ ordentliche Abschreibungen	2'784'529	3'002'615	3'262'000	259'385	8,0
+ Einlagen Spezialfinanzierungen/EK	5'214'525	11'600'277	807'000	10'793'277	1'337,5
- Entnahmen Spezialfinanzierungen/EK	1'184'833	1'984'136	4'338'000	2'353'864	54,3
Selbstfinanzierung	6'728'654	12'451'034	- 1'467'000	13'918'034	948,7
- Nettoinvestitionen	6'909'032	5'541'253	9'469'000	3'927'747	41,5
Finanzierungsergebnis	- 180'378	6'909'781	- 10'936'000	17'845'781	163,2

Kommentar

Das Finanzierungsergebnis ist deutlich besser als budgetiert. Die höheren betrieblichen Erträge sowie die tieferen Investitionen führten zum positiveren Finanzierungsergebnis.

Es war möglich, die Nettoinvestitionen aus dem Ergebnis der Rechnung 2021 zu finanzieren. Ittigen verfügt im 2021 über einen sehr guten Selbstfinanzungsgrad (Selbstfinanzierung / Nettoinvestitionen) von 225 Prozent.

Bilanz per 31. Dezember 2021

Die Bilanz zeigt folgendes Bild:

Aktiven	Passiven
Finanzvermögen 92,3 Mio. Franken	Fremdkapital 73,5 Mio. Franken
Verwaltungsvermögen 42,4 Mio. Franken	Eigenkapital 61,2 Mio. Franken

Kommentar

2021 führte zu einer Bilanzverlängerung von rund 11 Mio. Franken – dies als Folge von Steuerforderungen des Kantons (Teilungen) und den erfolgten Investitionen.

Im Finanzvermögen von 92,3 Mio. Franken sind die flüssigen Mittel mit rund 13 Mio. Franken und kurzfristige Finanzanlagen von rund 24 Mio. Franken enthalten. Das Verwaltungsvermögen umfasst 42,4 Mio. Franken. Davon betreffen rund 9 Mio. Franken altrechtliche Anlagen nach HRM1 und die Investitionen der Jahre 2016 bis 2021 aufgrund der aktuellen Bewertung nach HRM2.

Im Fremdkapital von 73,5 Mio. Franken sind langfristige Rückstellungen für Steuerteilungen und Vorsorgeverpflichtungen mit rund 68 Mio. Franken enthalten. Es bestehen keine kurz- und langfristigen Schulden. Die Gemeinde ist schuldenfrei.

Bestandteil des Eigenkapitals von 61,2 Mio. Franken sind die Spezial- und Vorfinanzierungen. Die Spezialfinanzierung «Investitionen» verfügt aktuell über den maximal möglichen Bestand von 25 Mio. Franken. Diese Mittel werden eingesetzt, um die Investitionen langfristig zu sichern bzw. den Aufwand für Abschreibungen zu deckeln. Weitere Spezial- und Vorfinanzierungen zu Wasser, Abwasser, Feuerwehr, Abfall und Energieförderung sind mit rund 23 Mio. Franken im Eigenkapital enthalten.

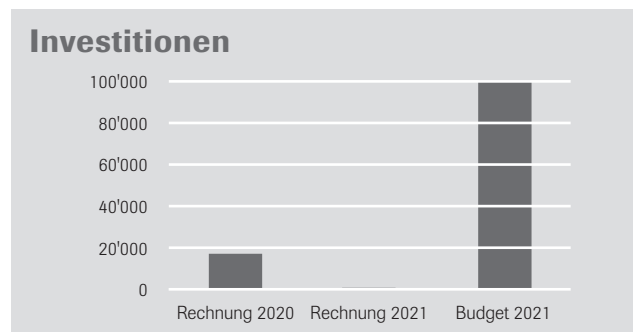
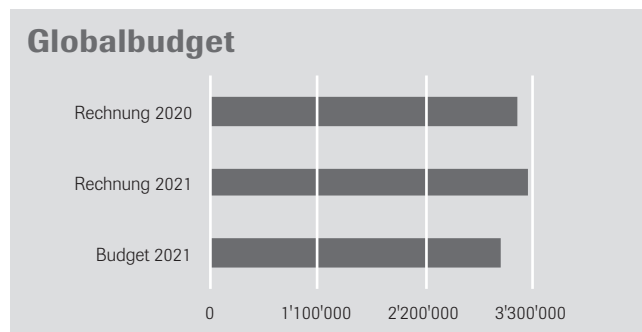
Die Nettoschuld in Franken pro Kopf der Bevölkerung (Fremdkapital – Finanzvermögen / ständige Wohnbevölkerung) ist positiv bzw. es besteht ein Nettovermögen von rund 1'600 Franken pro Einwohner/in. Das massgebliche Eigenkapital pro Einwohner/in beträgt rund 3'700 Franken. Die beiden Kennzahlen verdeutlichen die überdurchschnittlich gute Bilanzstruktur. Im heutigen Zeitpunkt ist die Gemeinde finanziell kerngesund.



Kreisel Sandhof
Foto: Albert Andrist, Worblaufen

Präsidiales

Verantwortlicher Departementsvorsteher: Marco Rupp



Arbeitsthemen

Legislative und Exekutive und deren Support, Abstimmungen und Wahlen, Aufbau und Pflege Aussenbeziehungen, In- und Auslandhilfe, Information und Kommunikation, Marketing, Wirtschaftsförderung, Einwohnerregister, Datenschutz, Einbürgerungen, Personalmanagement, Betrieb Dienstleistungszentrum, Logistik inkl. Informatik.

Wichtige Themen und Schwerpunkte 2021

Bezeichnung	Inhalt
Smart Government / Smart City	Die Dienstleistungen sollen effizienter, technologisch fortschrittlicher, naturverbundener und sozial inklusiver gestaltet werden. Ittigen plant, in diesem Bereich eine gewisse Vorreiterrolle einzunehmen. Die IT-Strategie und der neu organisierte Bereich Informatik bilden Basis, um kontinuierlich auf dieses Ziel hinzuarbeiten.
Auslandhilfe	Die Aktivitäten in der weissrussischen Partnergemeinde Dobrusch wurden nach 30 Jahren eingestellt. Die Auslandhilfe ist neu auszurichten.

Kommentar

Der Gemeinderat genehmigte und veröffentlichte im 2021 die Strategie «Ittigen digital». Das Umsetzen wird in den nächsten Jahren schrittweise erfolgen. Digitalisiert wird dort, wo ein effektiver Mehrwert erzielt werden kann. Die angestrebte Vorreiterrolle ist zweitrangig.

Die Auslandhilfe ist neu ausgerichtet. Die Gemeinde arbeitet ab 2022 mit dem Manjushri Verein zusammen und unterstützt dadurch die Bildung sowie die Gesundheit und bekämpft Armut und Hunger in Nepal, insbesondere in Kathmandu und Umgebung.

Ergebnis Wirkungsziele

Nr.	Wirkungsziele	Indikatoren	Soll 2021	Ist 31.12.	Bewertung
01W1	Die Parteien sind durch den frühzeitigen Einbezug in die demokratischen Prozesse motiviert, aktiv mitzuarbeiten.	Anteil Einbezug in Beschlussgeschäfte der Gemeindeversammlung und der Urne mind. sechs Monate vor der Abstimmung	100 %	100 %	☺
01W2	Bürgerinnen und Bürger sind über den Inhalt grundlegender Themen (Geschäfte, Urne und Gemeindeversammlung, Planungsverfahren mit Mitwirkung nach Art. 58 BauG) frühzeitig informiert.	Anteil Informationen bis 90 Tage vor Beschluss des zuständigen Organs	95 %	100 %	☺
01W3	Bürgerinnen und Bürger sind mit den kundenorientierten und effizienten Dienstleistungen zufrieden.	Anteil zufriedene Bürgerinnen und Bürger Franken Personalaufwand pro Kopf der Bevölkerung / Jahr	80 % < 1'000	- 801.00	- ☺
01W4	Partnerorganisationen (z. B. Regional-konferenz Bern-Mittelland, ARA Worblental, KEWU, Partnergemeinden) und orts-ansässige Firmen sind durch das Engagement der Gemeinde gestärkt.	Anzahl Sitze in regionalen / überregionalen Leitungsgremien Franken pro Kopf für Solidaritätsaktionen (In- und Auslandhilfe) Anzahl Besuche bei Firmen Anzahl gemeindeeigene Anlässe für Firmen Anzahl Arbeitsplätze	> 5 < 6 8 - 10 1 > 10'000	14 3.50 10 1 12'532	☺ ☺ ☺ ☺ ☺

Kommentar

Die Zufriedenheit der Bevölkerung mit den Dienstleistungen der Gemeinde wird voraussichtlich im 2023 mit der nächsten Einwohnerbefragung wieder erhoben. Die letzte Befragung im 2019 ergab einen Wert von 82 Prozent.

des Wasserverbands Region Bern, der Farb AG sowie namentlich im Stiftungsrat der Musikschule Bantiger und im Vorstand der Hauptstadtreion mit. Dadurch ist es der Gemeinde möglich, auch regional Einfluss zu nehmen.

Ittigen arbeitet in verschiedenen Gremien der Regionalkonferenz Bern-Mittelland, im Verwaltungsrat der KEWU, der ARA Worblental,

Ergebnis Leistungen

Leistungen	Rechnung 2020	Rechnung 2021	Budget 2021	Differenz in CHF	Differenz in %
Legislative, Exekutive	1'056'574	1'067'520	1'131'000	63'480	5,6
Aussenbeziehungen, Marketing	474'855	409'516	415'000	5'484	1,3
Bürgerdesk	240'813	238'994	186'000	52'994	28,5
Logistik	1'099'251	1'099'669	1'005'000	94'669	9,4
Personalmanagement	294'147	445'262	250'000	195'262	78,1
Total Globalkredite	3'165'639	3'260'961	2'987'000	273'961	9,2

Kommentar

Der Globalkredit der Leistungsgruppe ist insgesamt um rund 274'000 Franken überschritten. Der Gemeinderat sprach den notwendigen Nachkredit. Grund für das negative Ergebnis sind einerseits nicht budgetierte Investitionen in die Informatik. Die Server, die Storage-Infrastruktur und die Firewall waren zu ersetzen. Da die Aktivierungsgrenze bei 100'000 Franken liegt, mussten die Komponenten über die Erfolgsrechnung finanziert werden.

Andererseits fielen geplante Entnahmen aus Rückstellungen von rund 180'000 Franken weg. Die Sanierung der beruflichen Vorsorge, für die im

2015 und 2016 Rückstellungen gebildet wurden, konnte Ende März 2021 abgeschlossen werden. Die Arbeitgeberanteile an den Sanierungsbeiträgen trugen anteilmässig immer die jeweiligen Leistungsgruppen, die Finanzierung über die vorhandene Rückstellung bzw. die entsprechende Entnahme erfolgte der Einfachheit halber jeweils über die Leistung Personalmanagement. Der Mehraufwand und Minderertrag in der Leistung Personalmanagement konnte teilweise über tiefere Weiterbildungskosten, Minderaufwand bei den Personalanlässen und Rückerstattungen aus der Taggeldversicherung kompensiert werden. Weiterbildungskurse und Personalanlässe fielen der Pandemie zum Opfer.

Ergebnis Sachgruppen

Sachgruppen	Rechnung 2020	Rechnung 2021	Budget 2021	Differenz in CHF	Differenz in %
Personalaufwand	1'681'565	1'992'704	1'808'000	184'704	10,2
Sachaufwand	1'695'479	1'603'121	1'623'000	19'879	1,2
Kapitaldienst	119'506	119'506	140'000	20'494	14,6
Transferaufwand	325'883	257'779	128'000	129'779	101,4
Übriger Aufwand	0	0	0	-	0,0
Transferertrag	-215'853	-215'667	-219'000	3'334	1,5
Fiskalabgaben, Gebühren, übriger Ertrag	-440'941	-496'483	-493'000	3'483	0,7
Globalbudget	3'165'639	3'260'961	2'987'000	273'961	9,2
Vollzeitstellen	9,6	9,9	9,5	0,4	4,4
Nettoinvestitionen	17'391	0	100'000	100'000	100,0

Kommentar

Die Mehrkosten beim Personalaufwand stehen vor allem in Zusammenhang mit der nicht erfolgten Entnahme aus der Rückstellungen «Sanierungsbeiträge beruflichen Vorsorge» von 180'000 Franken – siehe Kommentar oben. Mehraufwand entstand aber auch durch eine Prämie an die Mitarbeitenden. Bedingt durch das sehr gute Rechnungsergebnis und weil dem Personal erneut kein Teuerungsausgleich gewährt wurde, beschloss der Gemeinderat eine Sonderprämie. Diese erhielt das Personal in Form von Reka-Checks und einer Gutschrift für eine Konsumation in einem Ittiger Restaurant. Nicht budgetierte Mehrkosten von rund 95'000 Franken sind dadurch entstanden.

Mit der Reorganisation des Bereichs IT wurde der interne Support verstärkt. Es kam zu einer Verschiebung von Stellen in die Leistungsgruppe

Präsidiales, was die Veränderung bei den Vollzeitstellen begründet. Die Mehrkosten beim Transferaufwand betreffen den Anteil der Gemeinde am Anzeiger Region Bern. Die Gemeinde war gezwungen, ihren Anteil am hohen Defizit 2020 zulasten der Erfolgsrechnung 2021 zu finanzieren. Insgesamt zahlte die Gemeinde im 2021 rund 160'000 Franken an den Anzeiger Region Bern. Auf Druck der Gemeinden wurde der Anzeiger in der Zwischenzeit reorganisiert. Es erfolgte ein Management buy out mit pauschaler Abgeltung. Dies führt bei den Gemeinden zu Planungssicherheit. Geplant ist zudem, die amtlichen Publikationen zukünftig nur noch digital zu veröffentlichen und aus dem Gemeindeverband Anzeiger Region Bern auszutreten. Dadurch werden sich die Kosten erneut senken. Die rechtlichen Grundlagen dazu fehlen zurzeit aber noch.

Fazit zur Leistungsgruppe

Obschon der Globalkredit überschritten wurde, ist das Ergebnis positiv zu werten. Die grösseren Abweichungen sind buchhalterisch bedingt. Mehrkosten konnten zudem grösstenteils mit Minderaufwand kom-

pensiert werden. Auch bezüglich der angestrebten Wirkung zeigt die Leistungsgruppe ein positives Bild.

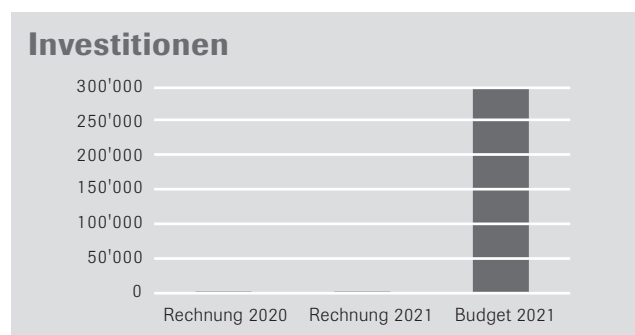
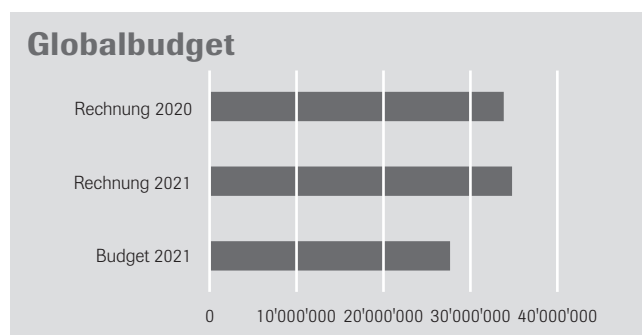


IT-Team
Foto: Albert Andrist, Worblaufen

Finanzen

Verantwortlicher Departementsvorsteher: Philipp Roth

2



Arbeitsthemen

Vollzug und Beratung bei der Finanz- und Haushaltführung, Besoldungs-, Entschädigungs- und Versicherungsadministration, Betrieb und Unterhalt Informatik-Infrastruktur, Beratung, Führung und Vollzug Steuerwesen.

Wichtige Themen und Schwerpunkte 2021

Bezeichnung	Inhalt
Steuergesetzrevision «STAF»	Das Steuergesetz des Kantons Bern wird auf 2021 teilrevidiert, um zwingende Vorgaben des Bundesrechts umzusetzen. Mit seinem hohen Anteil an Steuererträgen von juristischen Personen ist Ittigen stark betroffen, was finanzielle Herausforderungen mit sich bringt. Diese gilt es zu bewältigen.
Digitalisierung	Die Stossrichtung Digitalisierung aus der IT Strategie soll mit gezielten Projekten im 2021 vorangetrieben werden.
Optimierung IFM2	Das Führungsmodell soll verstärkt und breiter vernetzt werden. In diesem Zusammenhang wird das Risikomanagement aufgebaut und das Controlling breiter vernetzt.

Kommentar

Die Steuergesetzrevision 2021 mit den STAF-Massnahmen wurde im März 2020 politisch umgesetzt. Bis alle Steuererklärungen 2020 der juristischen Personen eintreffen, sind die konkreten Auswirkungen auf den Finanzhaushalt der Gemeinde noch unklar. Nach aktuellen Hochrechnungen hat Ittigen mit einem Nettoausfall von rund ein bis zwei Millionen Franken zu rechnen.

Die Strategie «Ittigen digital» wurde im 2021 gezielt mit verschiedenen Projekten vorangetrieben. Es wurden Prozesse digitalisiert, welche ins-

besondere interne Verwaltungsabläufe effizienter gestalten. Weiter wurde der e-Umzug und in der Schule eine neue Elternapp implementiert. Die Kommunikation mit den Eltern ist durch die App stark vereinfacht worden.

Durch den Aufbau eines Risikomanagements auf operativer Ebene wird das Ittigger Führungsmodell deutlich verstärkt. Der integrierte Ansatz ermöglicht in Zukunft, die Ziele der Gemeinde besser zu erfüllen.

Ergebnis Wirkungsziele

Nr.	Wirkungsziele	Indikatoren	Soll 2021	Ist 31.12.	Bewertung
02W1	Die Bevölkerung profitiert von gesunden Gemeindefinanzen.	Saldo der Erfolgsrechnung	min. ausgeglichen	0	☺
		Nettoschuld pro Einwohner in Franken (Fremdkapital – Finanzvermögen / ständige Wohnbevölkerung)	> 0	1'600	☺
		Mittlere Investitionstätigkeit (Investitionen / Aufwand)	10 bis 20 %	9 %	☹
		Selbstfinanzierungsgrad (Selbstfinanzierung / Nettoinvestitionen)	min. 50 %	180 %	☺
02W2	Die Steuerpflichtigen profitieren von einer attraktiven Steueranlage.	Rang Steueranlage unter den Gemeinden der Region Bern-Mittelland	unter «Top 5»	3	☺
		Anteil jährlicher Anstieg durchschnittliches steuerbares Einkommen auf Basis Wert Vorjahr	min. 0,5 %	0,8 %	☺

Kommentar

Die Einlage des restlichen Rechnungsergebnisses 2021 zugunsten der Spezialfinanzierung «Investitionen» führt zu einer ausgeglichenen Erfolgsrechnung. Die Mehrheit der Berner Gemeinden ist hoch verschuldet – Ittigen verfügt über ein Nettovermögen von rund 1'600 Franken pro Kopf der Bevölkerung. Aufgrund der überdurchschnittlich guten

Bilanzstruktur ist es möglich, die Investitionen aus den eigenen Mitteln zu finanzieren. Die Nettoinvestitionen zeigen bedingt durch gewisse Verzögerungen in Projekten eine schwache Investitionstätigkeit im 2021 auf. Im heutigen Zeitpunkt ist die Gemeinde finanziell kerngesund und profitiert von einer attraktiven Steueranlage.

Ergebnis Leistungen

Leistungen	Rechnung 2020	Rechnung 2021	Budget 2021	Differenz in CHF	Differenz in %
Finanz- und Rechnungswesen	2'879'979	4'777'379	2'911'000	1'866'379	64,1
Steuern	- 36'626'907	- 39'606'345	- 30'896'000	8'710'345	28,2
Informatik *	267'098	253'142	363'000	109'858	30,3
Kapitaldienst	- 214'139	- 127'394	9'000	136'394	1'515,5
Total Globalkredite	- 33'693'969	- 34'703'217	- 27'613'000	7'090'217	25,7

* Informatik: Kosten in Leistungsgruppe Präsidiales (Logistik)

Kommentar

Aufgrund von übergeordneten Vorgaben waren zulasten der Leistung Finanz- und Rechnungswesen zusätzliche Abschreibungen über 1,873 Mio. Franken vorzunehmen. Diese waren in die sogenannte finanzpolitische Reserve einzulegen. Die finanzpolitische Reserve dient dazu, spätere Defizite zu finanzieren.

Die Steuereinnahmen liegen knapp neun Millionen Franken über dem Budget. Bei den juristischen Personen konnten rund sieben Millionen Franken mehr Steuern verbucht werden. Die Quellen- und Vermögenssteuern der natürlichen Personen sind ebenfalls rund eine Million Franken höher als budgetiert. Weiter gingen rund eine Million Franken zusätzliche Grundstückgewinn- und Erbschaftssteuern ein.

Ergebnis Sachgruppen

Sachgruppen	Rechnung 2020	Rechnung 2021	Budget 2021	Differenz in CHF	Differenz in %
Personalaufwand	1'291'090	1'343'903	1'383'000	39'097	2,8
Sachaufwand	393'142	512'339	622'000	109'661	17,6
Kapitaldienst	48'465	98'093	370'000	271'907	73,5
Transferaufwand	9'283'053	9'811'062	9'231'000	580'062	6,3
Übriger Aufwand	7'808	1'879'548	8'000	1'871'548	23'394,4
Transferertrag	- 1'412'822	- 1'432'289	- 1'719'000	286'711	16,7
Fiskalabgaben, Gebühren, übriger Ertrag	- 43'304'705	- 46'915'874	- 37'508'000	9'407'874	25,1
Globalbudget	- 33'693'969	- 34'703'217	- 27'613'000	7'090'217	25,7
Vollzeitstellen	10,2	10,0	10,6	0,6	5,7
Nettoinvestitionen	0	0	300'000	300'000	100,0

Kommentar

Die Sachgruppen weichen in verschiedenen Positionen vom Budget ab. Insbesondere die hohen Steuereinnahmen führen zur Abweichung bei den Fiskalabgaben. Im übrigen Aufwand sind die zusätzlichen Abschreibungen enthalten, welche vorzunehmen waren. Der Transferaufwand beinhaltet die Ausgleichzahlungen an finanzschwache e Ge-

meinden – Disparitätenabbau – über 7,601 Mio. Franken sowie die Abgabe an die «Neue Aufgabenteilung» über 2,056 Mio. Franken. Im Transferertrag sind Ausgleichzahlungen des Kantons im Zusammenhang mit der Steuergesetzrevision «STAF» über 1,327 Mio. Franken enthalten.

Fazit zur Leistungsgruppe

Die Leistungsgruppe Finanzen schliesst durch die massiv höheren Steuereinnahmen deutlich besser ab als budgetiert. Die finanzielle Stabilität zeigt sich in den positiven Finanzkennzahlen mit einem hohen

Nettovermögen pro Kopf der Bevölkerung und den hohen Beständen bei den Spezialfinanzierungen. Mit der attraktiven Steueranlage von 1,29 konnten die Wirkungsziele gut erreicht werden.

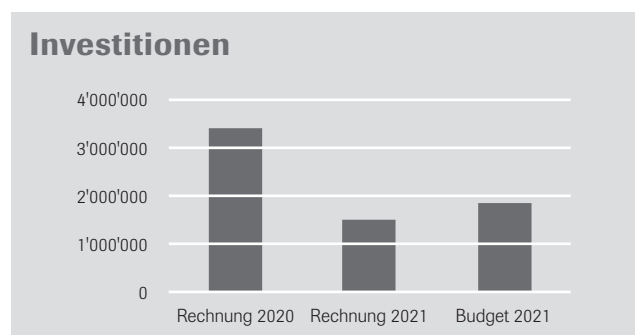
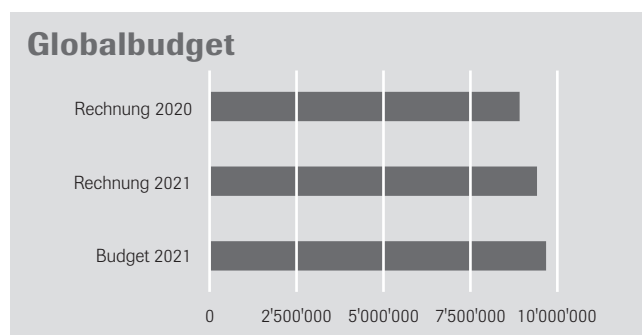


Schulgarderobe
Foto: Albert Andrist, Worblaufen

Bildung

Verantwortlicher Departementsvorsteher: René Hug

3



Arbeitsthemen

Bereitstellen des obligatorischen Bildungsangebots, des freiwilligen Angebots für zusätzliche Bildungs- und Betreuungsmöglichkeiten und der dafür nötigen Infrastruktur.

Wichtige Themen und Schwerpunkte 2021

Bezeichnung	Inhalt
Umsetzung der Bildungsstrategie	Der strategische Massnahmenplan operationalisiert die übergeordneten Ziele. Er wird regelmässig überprüft, angepasst und als internes Reportingtool für die Bildungskommission verankert.
Schulraumplanung	Die mittel- und langfristige Schulraumplanung ist konkretisiert, strategisch verankert und im Investitionsplan abgebildet.
Modell Zyklus 1	Zur Einführung der Basisstufe ist ein Entscheid zu fällen. Soll die Basisstufe eingeführt werden, wird die entsprechende Planung in Angriff genommen.
Schulverwaltung Digitalisierung	Einführen der neuen Schulverwaltungssoftware. Verstärkte Nutzung digitaler Kanäle für die Kommunikation unter den verschiedenen Anspruchsgruppen.
Verpflegung Tagesschule	Neuer Mahlzeitenlieferant, neue Art der Zubereitung.

Kommentar

Die Schule war im vergangenen Jahr direkt von der Pandemie betroffen. Insbesondere auf Leitungsebene war die anhaltend schwierige Situation belastend und ressourcenintensiv.

Trotzdem war es möglich, alle geplanten Schwerpunktthemen zu bearbeiten und erfolgreich umzusetzen, was für die Weiterentwicklung der Bildung zentral ist. 2021 war ein wichtiger Meilenstein, welcher sich auf alle Beteiligten positiv auswirkte.

Ergebnis Wirkungsziele

Nr.	Wirkungsziele	Indikatoren	Soll 2021	Ist 31.12.	Bewertung
03W1	Schülerinnen und Schüler durchlaufen die Volksschule erfolgreich und finden direkt eine Anschlusslösung (inkl. Brückenangebote).	Anteil Jugendlicher mit direktem Übertritt in weiterführende Ausbildung oder Mittelschule nach Volksschule	98 %	100 %	☺
03W2	Die Eltern kennen das Angebot der Schule und ihre Erwartungen werden erfüllt.	Quote der Eltern, deren Erwartungen erfüllt werden	> 80 %	-	-
		Anteil Schülerinnen und Schüler in Privatschulen	< 10 %	6,3 %	☺
03W3	Die Schülerinnen und Schüler nutzen die weiteren Bildungsangebote.	Anteil Schülerinnen und Schüler, die den freiwilligen Schulsport besuchen	> 15 %	28 %	☺
03W4	Die Schülerinnen und Schüler nutzen das Tagesschulangebot. Die Eltern sind dadurch entlastet.	Anteil Schülerinnen und Schüler, welche die Tagesschule besuchen	15-40 %	32 %	☺
03W5	Die Eltern sind über Aktivitäten der Schulsozialarbeit informiert.	Anzahl Publikationen / Jahr	min. 1	3	☺
03W6	Die Schülerinnen und Schüler nutzen das Musikschulangebot.	Anteil Schülerinnen und Schüler, welche die Musikschule besuchen	> 15 %	22 %	☺

Kommentar

Alle Wirkungsziele wurden erreicht. Die Elternbefragung zum Wirkungsziel 03W2 erfolgt im Herbst 2022.

Ergebnis Leistungen

Leistungen	Rechnung 2020	Rechnung 2021	Budget 2021	Differenz in CHF	Differenz in %
Volksschule	7'833'943	8'242'329	8'502'000	259'671	3,1
Weitere Bildungsangebote	75'232	88'712	90'000	1'288	1,4
Tagesschule	298'135	414'444	367'000	47'444	12,9
Schulsozialarbeit	222'740	223'354	218'000	5'354	2,5
Musikschule	484'653	448'540	497'000	48'460	9,8
Total Globalkredite	8'914'703	9'417'378	9'674'000	256'622	2,7

Kommentar

Die Leistung Volksschule schliesst besser ab als erwartet. Wegen der Pandemie konnte nur die Hälfte der Exkursionen und Lager durchgeführt werden. Zugenommen haben die Schulgelder an andere Gemeinden. Insgesamt wurden die beeinflussbaren Positionen eingehalten.

Durch das Coronavirus kam es zu zahlreichen Ausfällen, welche sich auf die Elternbeiträge bei der Tagesschule auswirkten. Höher ausgefal-

len sind aber die kantonalen Zuschüsse aus dem Lastenausgleich. Dennoch schliesst die Tagesschule über dem Budget ab.

Bei der Musikschule haben die Anmeldungen deutlich ab- und die Abmeldungen zugenommen. Dieser Trend ist schweizweit festzustellen. Zusätzlich ist davon auszugehen, dass die Pandemie und der damit verbundene, stark eingeschränkte Unterricht zu dieser Situation beitragen. Der Globalkredit wurde aber eingehalten.

Ergebnis Sachgruppen

Sachgruppen	Rechnung 2020	Rechnung 2021	Budget 2021	Differenz in CHF	Differenz in %
Personalaufwand	2'645'708	2'741'028	2'726'000	15'028	0,6
Sachaufwand	2'766'490	2'804'603	3'236'000	431'397	13,3
Kapitaldienst	466'830	478'819	514'000	35'181	6,8
Transferaufwand	4'518'843	4'753'451	4'617'000	136'451	3,0
Übriger Aufwand	202'666	210'721	259'000	48'279	18,6
Transferertrag	-997'037	-836'830	-817'000	19'830	2,4
Fiskalabgaben, Gebühren, übriger Ertrag	-688'798	-734'413	-861'000	126'587	14,7
Globalbudget	8'914'703	9'417'378	9'674'000	256'622	2,7
Vollzeitstellen	11,7	12,5	12,1	0,4	3,2
Nettoinvestitionen	3'435'103	1'536'914	1'880'000	343'086	18,2

Kommentar

Pandemiebedingt liegt der Sach- und Betriebsaufwand deutlich tiefer. Insbesondere Schulgelder an andere Gemeinden haben den Transferaufwand belastet, was jedoch nicht beeinflussbar ist. Die tieferen

Elternbeiträge aufgrund der pandemiebedingten Tagesschulenausfälle wirkten sich ebenfalls negativ auf die Rechnung aus.

Fazit zur Leistungsgruppe

Das 2021 war aus Sicht der Bildung sehr turbulent und in vielen Belangen nicht planbar. Trotzdem schliesst die Leistungsgruppe sowohl in Bezug auf die angestrebte Wirkung wie auch finanziell gut ab. Über 80 Prozent der Ausgaben sind fremdbestimmt.

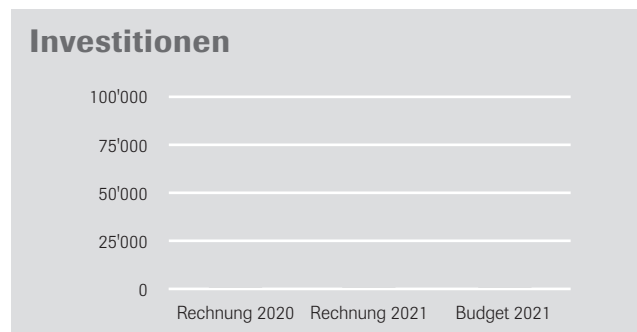
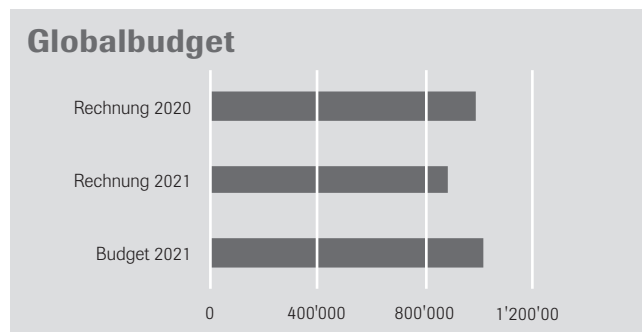


Sport- und Freizeitanlage «Dreispietz» Rain
Foto: Albert Andrist, Worblaufen

Kultur Freizeit Sport

Verantwortlicher Departementsvorsteher: Xavier Dufour

4



Arbeitsthemen

Erhalt und Förderung der kulturellen Vielfalt und der Vereine, fördern von Begegnungsmöglichkeiten und von Sport- und Freizeitaktivitäten, Zusammenarbeit mit Kornhausbibliotheken in Bezug auf Gemeindebibliothek, Betrieb Ferienheim an der Lenk sowie Freizeit- und Sportanlagen.

Wichtige Themen und Schwerpunkte 2021

Bezeichnung	Inhalt
Anlässe	Sobald die Corona-Schutzmassnahmen gelockert werden, wird versucht, die beliebten und etablierten Anlässe für die Einwohnerinnen und Einwohner wieder durchzuführen.

Kommentar

Die Pandemie prägte auch das 2021. So war es nicht möglich, alle geplanten gemeindeeigenen Aktivitäten wiederaufzunehmen.

Ergebnis Wirkungsziele

Nr.	Wirkungsziele	Indikatoren	Soll 2021	Ist 31.12.	Bewertung
04W1	Einwohnerinnen und Einwohner sind mit dem Engagement der Gemeinde im Bereich Kultur Freizeit Sport zufrieden.	Anteil zufriedene Einwohnerinnen und Einwohner	> 70 %	-	-
04W2	Die Schule und die Einwohnerinnen und Einwohner nutzen das Hallenbad Bolligen regelmässig.	Anteil Abonnentinnen und Abonnenten mit Wohnsitz Ittigen	> 20	16	☹
		Anzahl Schwimmkursbesucherinnen und -besucher mit Wohnsitz Ittigen	> 120	50	☹
		Anzahl Lektionen Schwimmunterricht während 38 Schulwochen	3	3	☺
04W3	Die Gemeindebibliothek als Teil der Kornhausbibliotheken ist wirtschaftlich und für die Bürgerinnen und Bürger attraktiv.	Nettokosten pro Einwohner/in in CHF	< 100	58.75	☺
		Anteil ortsansässige Nutzer/innen im Verhältnis zur Wohnbevölkerung	> 20 %	31,48 %	☺

Kommentar

Ob die Bevölkerung mit dem Angebot der Leistungsgruppe zufrieden ist, wird mit der nächsten Einwohnerbefragung wieder erhoben. Diese wird voraussichtlich im 2023 durchgeführt. Der Wert aus der Befra-

gung 2019 lag bei 85 Prozent. Die Pandemie wirkte sich u. a. durch die Zertifikatspflicht negativ auf den Betrieb des Hallenbads in Bolligen aus. Die Soll-Werte sind dadurch nicht erreicht.

Ergebnis Leistungen

Leistungen	Rechnung 2020	Rechnung 2021	Budget 2021	Differenz in CHF	Differenz in %
Dienstleistungen an Ortsvereine, Kultur	533'835	415'497	503'000	87'503	17,4
Eigene Aktivitäten	92'942	105'730	141'000	35'270	25,0
Regionales Engagement	364'403	363'169	376'000	12'831	3,4
Total Globalkredite	991'180	884'396	1'020'000	135'604	13,3

Kommentar

Die Leistungen schliessen unter den budgetierten Globalkrediten ab. Die Minderausgaben bei den Dienstleistungen an Ortsvereine und die Kultur sowie bei den eigenen Aktivitäten sind durch die Einschränkungen aufgrund der Pandemie begründet. Es fanden kaum Anlässe statt,

welche die Gemeinde selber organisierte oder mitfinanzierte. Die Leistung regionales Engagement schliesst im Rahmen des Budgets ab. Die gesetzlichen Beiträge fielen aufgrund der laufenden Kulturverträge trotz Pandemiesituation ordentlich an.

Ergebnis Sachgruppen

Sachgruppen	Rechnung 2020	Rechnung 2021	Budget 2021	Differenz in CHF	Differenz in %
Personalaufwand	143'891	147'456	155'000	7'544	4,9
Sachaufwand	155'386	157'107	268'000	110'893	41,4
Kapitaldienst	29'225	27'442	33'000	5'558	16,8
Transferaufwand	712'663	589'642	652'000	62'358	9,6
Übriger Aufwand	465	409	2'000	1'591	79,5
Transferertrag	- 8'053	- 8'945	- 9'000	55	0,6
Fiskalabgaben, Gebühren, übriger Ertrag	- 42'397	- 28'715	- 81'000	52'286	64,6
Globalbudget	991'180	884'396	1'020'000	135'604	13,3
Vollzeitstellen	0,8	1,0	1,0	0,0	4,0
Nettoinvestitionen	0	0	0	0	0,0

Kommentar

Die Organisation von eigenen Anlässen war weitgehend nicht möglich. So fand namentlich weder ein Abend im Stadttheater oder das Kindertheater, noch der Ausflug für Seniorinnen und Senioren oder der Ittiger-Märit statt. Ein tieferer Sachaufwand ist die Folge. Auch der Betrieb auf dem Sportplatz Hubelgut war durch die Pandemie eingeschränkt oder teilweise sogar stillgelegt, was zu tieferen Unterhaltskosten führte.

Auch der tiefere Transferaufwand hat mit der Pandemie zu tun. Da es 2021 im Kultur- und Freizeitbereich nur sehr wenig Angebote gab, wur-

den kaum Sponsorenbeiträge ausgerichtet. Unter dem Budget schliesst auch der Beitrag an die Kornhausbibliotheken für den Betrieb der Gemeindebibliothek ab.

Das Freizeithaus Rütiwäldli und das Ferienhaus an der Lenk waren durch die übergeordneten Vorgaben zur Eindämmung der Pandemie über längere Zeit geschlossen. Der übrige Ertrag liegt dadurch namhaft unter dem Budget.

Fazit zur Leistungsgruppe

Auf die Ergebnisse hatte die Gemeinde selber wenig Einfluss – die Pandemie beeinflusste sozusagen alles. Positiv ist, dass die Situation nicht Mehrkosten verursachte. Im Gegenteil, durch die tieferen Kosten war es möglich, den Ausfall an Erträgen zu kompensieren.

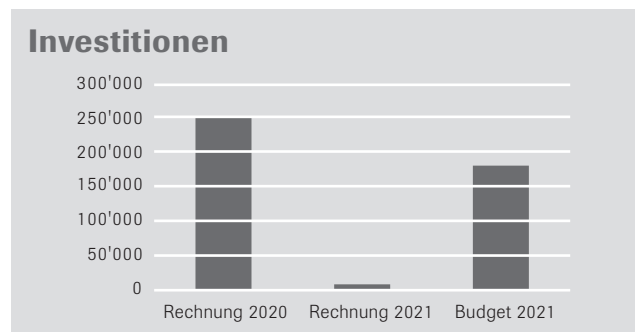
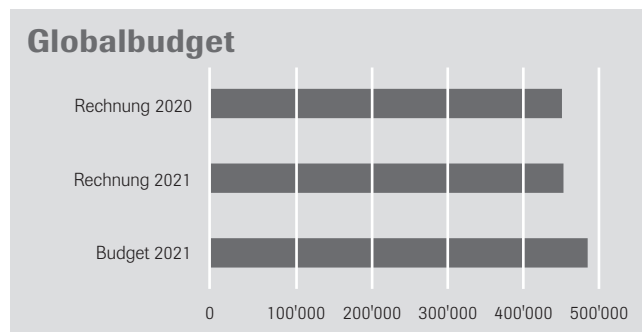


Atemschutzfahrzeug Feuerwehr
Foto: Albert Andrist, Worblaufen

Sicherheit

Verantwortlicher Departementvorsteher: Xavier Dufour

5



Arbeitsthemen

Gewähren einer umfassenden und ausreichenden Sicherheit und Ordnung, Schutz und Hilfe bei Katastrophen und Notlagen in Zusammenarbeit mit Partnerorganisationen, Bereitstellen von sicheren und geordneten Verkehrswegen und Parkflächen, Bereitstellen von Mitteln (Infrastruktur und Personal) zum umfassenden und ausreichenden Schutz von Personen, Gebäuden und Lebensgrundlagen bei Brandfällen oder anderen Ereignissen.

Wichtige Themen und Schwerpunkte 2021

Bezeichnung	Inhalt
Verkehrssicherheit Fischrainweg	Trotz regelmässigen Kontrollen durch die Kantonspolizei missachten zahlreiche Motorfahrzeuglenkerinnen und -lenker das Fahrverbot am Fischrainweg nahezu systematisch. Eine physische Durchfahrtsperre wird – vorbehältlich der Genehmigung durch den Gemeinderat – im Jahr 2021 umgesetzt.
Ausserordentliche Ereignisse	Bis spätestens 2022 werden das Konzept für ausserordentliche Ereignisse mit Massnahmen und Kostenfolge erstellt sowie die Notfalltreffpunkte eingerichtet und die Bevölkerung informiert.
Bedarfs- und Entwicklungsplanung der Feuerwehr	Im Rahmen einer Bedarfs- und Entwicklungsplanung wird die Feuerwehr Ittigen umstrukturiert. Vorbehältlich der Genehmigung durch den Gemeinderat werden das Konzept sowie die sich daraus ergebenden Änderungen der Verordnung öffentliche Sicherheit zwischen 2021 und 2026 umgesetzt.

Kommentar

Gepüft wurde, ob am Fischrainweg anstelle eines Pollers eine virtuelle Kontrolle technisch möglich wäre. Dies ist der Fall. Die für den rollenden Verkehr zuständige Kantonspolizei lehnte diese Variante aber wegen fehlenden rechtlichen Voraussetzungen ab. So wird erneut eine Lösung mit einer Senksäule an alternativen Standorten gesucht.

Das Konzept für das ausserordentliche Ereignis Strommangellage respektive Blackout ist erarbeitet. Als weiterer Schritt werden die notwen-

digen Massnahmen für den sogenannten Notfalltreffpunkt und für weitere Handlungsfelder (u. a. Resilienz, Kommunikation) ausgearbeitet. Mit dem Umsetzen der Bedarfs- und Entwicklungsplanung wurde die Feuerwehr von einem Ausbildungs- zu einem Einsatzmodell umstrukturiert. Dadurch ist die Führung schlanker geworden und die Prozesse werden einfacher und einheitlicher gestaltet.

Ergebnis Wirkungsziele

Nr.	Wirkungsziele	Indikatoren	Soll 2021	Ist 31.12.	Bewertung
05W1	Die Bevölkerung verhält sich respektvoll und tolerant in Bezug auf die unterschiedlichen Ruhe- und Ordnungsbedürfnisse.	Anzahl Interventionen (Kapo und privater Sicherheitsdienst) wegen Lärmklagen sowie Verstössen gegen ortspolizeiliche Vorschriften, z. B. Schliessungsstunden und Benützungszeiten	≤ Jahr 2016	67 Interventionen (2016: 48)	☹
05W2	Die Verkehrsteilnehmenden respektieren die Vorschriften im rollenden Verkehr.	Anteil jährliche Abnahme von Verstössen gegen Fahrverbote (im Verhältnis zu Erhebungsstunden)	minus 5 %	plus 6,5 %	☹
		Quote der Geschwindigkeitsübertretungen	< 10 %	1,08 %	☺
05W3	Alle Entscheidungsträger im Bevölkerungsschutz handeln im Ereignisfall zielgerichtet.	Zeitpunkt Information des Gemeinderats über das Pflichtenheft der Gemeinde bei Katastrophen und Notlagen	im ersten Jahr der Legislatur sowie nach Wechsel im GR	–	☺
05W4	Die Bevölkerung ist sensibilisiert für das Thema Feuerwehr / Brandschutz.	Anzahl öffentlicher Anlässe pro Jahr zum Thema	min. 1	1	☺

Kommentar

Mit 67 Interventionen gab es nur drei weniger als im Vorjahr. Nach Aussage der Kantonspolizei waren 23 Interventionen wegen Lärmimmissionen in der Nachbarschaft durch die coronabedingten Einschränkungen begründet. Am Fischrainweg wurde die Signalisation erneuert und aktualisiert. Es kam dennoch zu durchschnittlich 170 widerrechtlichen Durchfahrten pro Werktag (Vorjahr 160). Deshalb werden zusätzliche Polizeikontrollen angeordnet und eine Lösung mit einer physischen Sperrung ausgearbeitet.

Das gemeindeeigene Radargerät stand an den bewilligten Standorten während 46 Wochen im Einsatz. Bei den insgesamt 340'787 erfassten Fahrzeugen kam es zu 3'351 Übertretungen. Die Information des Gemeinderats über die Aufgaben bei Katastrophen und Notlagen fand wegen personeller Engpässe im RFO Bantiger nicht statt.

Ergebnis Leistungen

Leistungen	Rechnung 2020	Rechnung 2021	Budget 2021	Differenz in CHF	Differenz in %
Öffentliche Sicherheit und Ordnung, Verkehrssicherheit	262'219	364'639	253'000	111'639	44,1
Feuerwehr (Spezialfinanzierung)	0	0	0	0	0,0
Bevölkerungsschutz	191'314	90'352	233'000	142'648	61,2
Total Globalkredite	453'533	454'991	486'000	31'009	6,4

Kommentar

Die Leistung öffentliche Sicherheit und Ordnung, Verkehrssicherheit schliesst über dem Budget ab. Durch die vom Bundesrat verordnete Homeoffice-Pflicht waren weniger Motorfahrzeuge unterwegs, was zu insgesamt rund 95'000 Franken weniger Einnahmen bei den Parkgebühren sowie bei den Park- und Geschwindigkeitsbussen führte.

Durch einen Beschluss des Gemeinderats wurden auf ergänzende Beleuchtungsmassnahmen auf den Schulwegen verzichtet. Rund 14'800

Franken wurden dadurch nicht beansprucht. Erheblich weniger Kosten fielen im Bevölkerungsschutz an, da bedingt durch die Pandemie zahlreiche Übungen und Kurse nicht stattfanden. Personelle Engpässe beim RFO Bantiger bedingten eine Neuausrichtung des regionalen Führungsorgans. Dadurch waren die Aktivitäten des RFO Bantiger eingeschränkt, was tiefere Gemeindebeiträge zur Folge hatte.

Ergebnis Sachgruppen

Sachgruppen	Rechnung 2020	Rechnung 2021	Budget 2021	Differenz in CHF	Differenz in %
Personalaufwand	470'093	524'699	559'000	34'301	6,1
Sachaufwand	468'998	652'248	711'000	58'752	8,3
Kapitaldienst	55'627	67'435	67'000	435	0,6
Transferaufwand	487'038	405'872	495'000	89'128	18,0
Übriger Aufwand	143'975	13'750	14'000	250	1,8
Transferertrag	- 83'168	- 84'404	- 101'000	16'596	16,4
Fiskalabgaben, Gebühren, übriger Ertrag	- 1'089'030	- 1'124'609	- 1'259'000	134'391	10,7
Globalbudget	453'533	454'991	486'000	31'009	6,4
Vollzeitstellen	2,4	2,8	2,5	0,3	10,8
Nettoinvestitionen	248'971	7'398	180'000	172'602	95,9

Kommentar

Unter der Leitung des Bereichs Tiefbau wurden die Tempo-30-Zonen Talweg und Untere Zollgasse umgesetzt. Der damit verbundene Sachaufwand von rund 36'000 Franken war nicht budgetiert. Er konnte jedoch durch das Verschieben von anderen Unterhaltmassnahmen kompensiert werden.

Nachdem das Konzept «Blackout» nun vorliegt, wird im 2022 der Massnahmenplan erarbeitet. Da dieser im 2021 noch nicht vorlag,

wurde mit gewissen Unterhaltsarbeiten an Zivilschutzanlagen zugewartet.

Bei der Amts- und Vollzugshilfe sank die Zustellquote auf 571 Zahlungsbefehle, wodurch die Entschädigung des Kantons Bern um fast die Hälfte auf 9'500 Franken sank.

Fazit zur Leistungsgruppe

Die Leistungsgruppe schliesst sowohl in Bezug auf die angestrebte Wirkung wie auch finanziell gut ab. Das gute Ergebnis wurde durch geringere Kosten beim Sach- und Transferaufwand beeinflusst

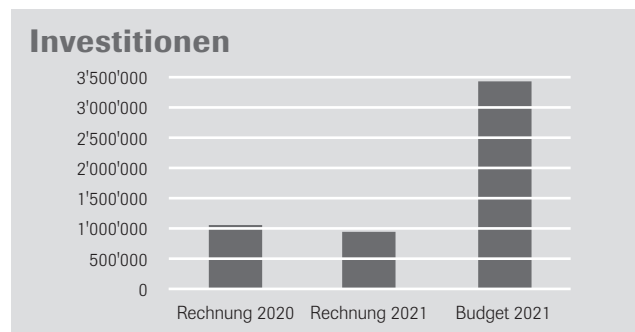
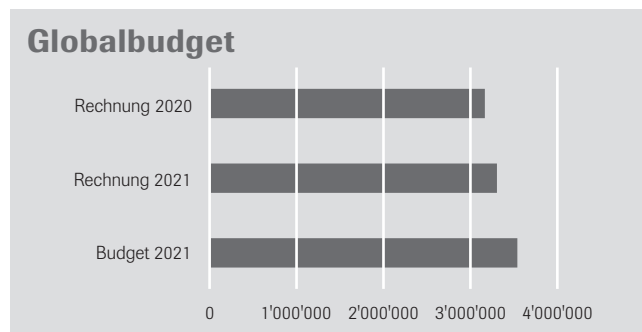


Elektrofahrzeug Kehrichtabfuhr
Foto: Albert Andrist, Worblaufen

Planung, Umwelt

Verantwortlicher Departementsvorsteher: Marco Rupp

6



Arbeitsthemen

Steuerung nachhaltige Raumentwicklung Gemeinde, Abschluss Gesamtkonzept/Richtplan Landschaft, Erhalt und Aufwertung Artenvielfalt und Biodiversität nach ökologischen Grundsätzen, Sicherstellen und Fördern der Erschliessung durch den öffentlichen Verkehr, Sicherstellen der Energieversorgung unter Einbezug von Energie aus erneuerbaren Quellen, Umsetzung kommunales Energieförderungsreglement, Umsetzung kommunale Abfallbewirtschaftung inkl. kantonale Auflagen und Umsetzung Umwelt-Management-System Norm ISO 14001:2015.

Wichtige Themen und Schwerpunkte 2021

Bezeichnung	Inhalt
Abfallbewirtschaftung	Umstellen der Abfuhrdienstleistungen per 1. Juli 2021 nach Leistungsverzeichnis bzw. Auftragsvergabe an die Schwendimann AG, Münchenbuchsee.
Abfallreglement, Abfallverordnung	Die Neudefinition für Siedlungsabfälle bedingt das Aktualisieren der Vollzugsgrundlagen nach dem kantonalen Musterreglement.
Richtplan Landschaft	Die Landschafts-/Naherholungsräume sind zu erhalten, aufzuwerten und zu schützen. Der behördenverbindliche Richtplan Landschaft gilt als Vorgabe und wird in Abhängigkeit zu weiteren Planungsgeschäften bis Ende 2021 vorliegen. Die mehrjährige Umsetzung der Massnahmen soll ab Ende 2021 starten und mit messbaren Zielen referenziert werden. Auf der Basis des Richtplans erfolgt die Submission der Kampagne «Siedlungsökologie».
Richtplan Energie	Der behördenverbindliche Richtplan Energie 2015 liegt in Abhängigkeit zu weiteren Planungsgeschäften bis Ende 2021 in aktualisierter und ergänzter Form vor. Basis dazu bilden u.a. die kommunalen Referenzwerte Energie 2019/2020 und weitere wirkungsorientierte Bestrebungen in den Bereichen Energieeffizienz, erneuerbare Energien und Klimaschutz.
Konzept Klimact 2030+ / Richtplan Energie	Mit dem Projekt «Klimact Ittigen 2030+» ist geplant, dekarbonisierende Massnahmen auf kommunaler Ebene zu fördern und umzusetzen. Basis dazu bilden die Ziele im Mehrjahreskonzept. Der behördenverbindliche Richtplan Energie unterstützt die Bestrebungen im Rahmen der Nutzungsplanung und des generellen Vollzugs.
CO ₂ -Emissionen interner Betrieb Gemeinde	Bis Ende 2030 soll der gesamte jährliche CO ₂ -Ausstoss der Verwaltungs- und Werkhoftätigkeiten (inkl. Liegenschaften Verwaltungsvermögen und öffentliche Beleuchtung) laufend und dauerhaft um über 40 Prozent reduziert werden (Basis 2015). Das Umsetzen erfolgt vor allem verwaltungsintern durch Ziele, Anweisungen und Massnahmen in den Bereichen Energieeffizienz und erneuerbare Energien.
Baurechtliche Grundordnung/ REK	Umsetzung zweiter Teil bzw. räumliches Entwicklungskonzept (REK).

Kommentar

Die Abfallabfuhr erfolgt durch die Schwendimann AG neu mit einem vollelektrisch betriebenen Kehrichtfahrzeug. Das teilrevidierte Abfallreglement genehmigte die Gemeindeversammlung im Juni 2021. Es trat am 1. Januar 2022 in Kraft.

Die Vollzugsgrundlagen Richtplan Energie werden 2021/2022 aktualisiert und ergänzt. Diejenigen zum Richtplan Landschaft liegen seit März 2019 im Entwurf vor. In Abhängigkeit zu weiteren laufenden Planungsgeschäften werden die Planungsarbeiten dazu erst im 2022 abgeschlossen. Das Konzept «Klimact Ittigen 2030+» wird seit Anfang 2021 umgesetzt.

Der CO₂-Ausstoss liegt 40 Tonnen höher als im Vorjahr. Trotzdem war es möglich, den kontinuierlich angestrebten Absenkpfad 2030 zu unterschreiten.

Die erste Phase der teilrevidierten baurechtlichen Grundordnung ist abgeschlossen. In einem weiteren Schritt wurde ein räumliches Entwicklungskonzept REK erarbeitet. Darin sind Ziele, Stossrichtungen und Strategien der Siedlungs-, Verkehrs und Landschaftsentwicklung für die nächsten zehn bis 15 Jahre enthalten. Zum REK und den entsprechenden Richtplänen Landschaft, Verkehr und Energie erfolgt im Sommer 2022 die öffentliche Mitwirkung.

Ergebnis Wirkungsziele

Nr.	Wirkungsziele	Indikatoren	Soll 2021	Ist 31.12.	Bewertung
06W1	Die Gemeinde entwickelt sich massvoll.	Zuwachs Einwohner/-innen bis 2030 (auf Basiswert 31.12.2015)	1'261 (11 %)	- 0,6 %	☹
		Zuwachs Arbeitsplätze bis 2030 (auf Basis 31.12.2015)	752 (8,7 %)	- 1,6 %	☹
		Realisierungsreife Schwerpunktprojekte 2023	Knoten Station Ittigen	im Bau	☺
		Projekt Aareschlaufen	im Bau	☺	
		ESP Papiermühle	in Planung	☺	
		Massnahmen Schulinfrastruktur	in Umsetzung	☺	
06W2	Das Siedlungsgebiet sowie die Landschafts- und Erholungsräume sind attraktiver.	Realisierungsreife Schwerpunktprojekte 2023	Umsetzung Uferschutzplanung	im Bau	☺
06W3	Die Netto-CO ₂ -Emissionen des gesamten Verwaltungsbetriebs inkl. Liegenschaften Verwaltungsvermögen und öffentliche Beleuchtung sind rückläufig.	Senkung Netto-CO ₂ -Emissionen in % pro Jahr, exkl. Kompensation (Basis CO ₂ -Bilanz/-Planung 6.11.2015; 448.775 Tonnen = 100 %)	Ende 2024: - 23,5 % Ende 2030: - 40,5 %	- 41,2 %	☺
06W4	Ortsansässige Industrie-/ Gewerbebetriebe und Gebäudeeigentümer sparen Elektro- und Wärmeenergie durch Effizienzsteigerung, Abwärmenutzung und energetische Sanierungen.	Reduktion Energieverbrauch bis Ende 2024 (Basiswert: 2015/2019)	> 1'600 MWh	-	Keine Bewertung. Der Richtplan Energie wird im 2021/22 überarbeitet
		Reduktion Wärmeenergie bestehender, privater Wohnbauten auf Gemeindegebiet bis Ende 2024 (Basiswert: Richtplan Energie 2015/2019)	> 2'500 MWh	-	

Nr.	Wirkungsziele	Indikatoren	Soll 2021	Ist 31.12.	Bewertung
06W5	Der Stromanteil aus erneuerbaren Quellen am Stromverbrauch steigt.	Anteil Strom aus erneuerbaren Quellen am Stromverbrauch der gesamten Gemeinde bis Ende 2024 (Basiswert: Richtplan Energie 2015/2019)	> 53 %	-	Keine Bewertung möglich infolge laufender Überarbeitung Richtplan Energie 2021/2022
	Der Anteil erneuerbarer Energie zur Erzeugung von Wärme bei allen Verbrauchenden auf dem Gemeindegebiet steigt.	Anteil erneuerbarer Energien für die Wärmeerzeugung aller Verbrauchenden auf dem Gemeindegebiet bis Ende 2024 (Basiswert: Richtplan Energie 2015/2019)	> 26 %	-	
	Die Produktion von Solarwärme und Photovoltaik-Strom auf dem Gemeindegebiet steigt.	Produzierte Solarwärme und produzierter Photovoltaik-Strom auf dem Gemeindegebiet bis Ende 2024 (Basiswert: Richtplan Energie 2015/2019)	> 1'300 MWh (thermisch) > 6'500 MWh (elektrisch)	-	
06W6	Die Bevölkerung und das Gewerbe reduzieren den Abfall und steigern seine Verwertung.	Kilogramm KVA-Abfall pro Einwohner/in und Mitarbeiter/in Gewerbebetrieb und Jahr	< 190 kg	163,6 kg	☺
		Anteil wiederverwertbarer Abfall	> 55 %	56,1 %	☺
06W7	Die Zunahme des motorisierten Individualverkehrs (MIV) auf dem Gemeindegebiet ist moderat.	Frequenz MIV bis 2021 an den bestimmten Messpunkten (Basiswert 2015: Verkehrszählung Knoten Papiermühle vom 18.6.2013)	< 5 %	-	
	Der Anteil des öffentlichen Verkehrs am Gesamtverkehr wächst.	Anteil Zunahme der Personenfahrten im öffentlichen Verkehr (Bus und Bahn bis 2021 an den bestimmten Messpunkten) Basiswert: Fahrgastzahl 2014	Bus > 5 % Bahn > 5 %	- 11 % - 17 %	☹ ☹

Kommentar

Die CO₂-Emissionen des gesamten Gemeindebetriebs liegen – wie in den Vorjahren – im 2021 mit 271,3 Tonnen unter dem Sollwert bzw. dem Absenkpfad 2030. Die Sollwerte zu den Wirkungszielen 06W4 und 06W5 basieren noch auf Zahlen des kommunalen Richtplans Energie 2015. Dieser wird zurzeit überarbeitet und in Abhängigkeit zu weiteren Planungsgeschäften erst gegen Ende 2022 fertiggestellt. Aus diesem Grund fehlen für den Energiebereich die Ist-Werte 2021. Auf

der Grundlage des neuen Richtplans Energie werden die Wirkungsziele neu formuliert und alle vier Jahre referenziert.

Die Pandemie setzte dem öffentlichen Verkehr auch 2021 zu. Die vom RBS ermittelten Personenfahrten sanken beim Bus um elf Prozent und bei der Bahn sogar um 17 Prozent (06W7).

Ergebnis Leistungen

Leistungen	Rechnung 2020	Rechnung 2021	Budget 2021	Differenz in CHF	Differenz in %
Raumentwicklung	806'371	654'496	677'000	22'504	3,3
Öffentlicher Verkehr	2'131'999	2'236'063	2'347'000	110'937	4,7
Umwelt, Landschaftsschutz und -pflege	589'752	780'653	821'000	40'347	4,9
Abfallentsorgung, Abfallverwertung (Spezialfinanzierung)	0	0	0	0	0,0
Energieversorgung	- 367'483	- 369'332	- 305'000	64'332	21,1
Total Globalkredite	3'160'638	3'301'881	3'540'000	238'119	6,7

Kommentar

Die Leistung Raumentwicklung schliesst rund drei Prozent besser ab als budgetiert. Dies, obschon durch zusätzliche Planungen Mehrkosten bei den Honoraren externer Berater entstanden. Diese konnten jedoch durch nicht budgetierte Kostenbeteiligungen Dritter von rund 75'000 Franken kompensiert werden. Beim öffentlichen Verkehr fielen die Gemeindebeiträge tiefer aus als geplant.

Tiefere Abschreibungen beim Wasserbau und bei den immateriellen Anlagen sowie wesentliche Minderausgaben bei der Feuerungskontrolle, bei den Beiträgen für ökologische Ausgleichmassnahmen an Dritte sowie beim Umwelt-Management-System und bei Unterhaltsarbeiten beeinflussten das Ergebnis der Leistung Umwelt, Landschaftsschutz und -pflege. Kostenintensiver als budgetiert war der Aufwand für externe Beratungen in den Bereichen Wasserbau, nachhaltige Entwicklung sowie für Aufwand Dritter beim Bau der Trockensteinmauern am Untereyfeldweg.

Die Abfallentsorgung und -verwertung schliesst mit einem Aufwandüberschuss von rund 70'000 Franken ab. Dieser wurde durch eine Ent-

nahme aus dem Rechnungsausgleich der entsprechenden Spezialfinanzierung finanziert, was zum ausgeglichenen Rechnungsergebnis der Leistung führt. Die Gebühreneinnahmen im Bereich Abfall fielen im Vergleich zum Vorjahr um insgesamt rund drei Prozent tiefer aus. Der von der KEWU befürchtete Einbruch der Wertstoff Erlöse, insbesondere beim Papier und Karton, stellte sich nicht ein. Dadurch kam es zu unerwarteten Mehreinnahmen. Die tiefen Entsorgungs- und Verwertungspreise der KEWU/KEBAG beeinflussten auch das Rechnungsjahr 2021 positiv. Der Rechnungsausgleich der Spezialfinanzierung Abfall beträgt nach Entnahme des Aufwandüberschusses 2021 per 31. Dezember 2021 noch rund 757'000 Franken. Um diesen Bestand zu reduzieren, sind weitere Aufwandüberschüsse gewollt.

Bei der Energieversorgung mussten budgetierte Beratungs- und Planungshonorare nicht beansprucht werden. Die Ausgaben für den Zukauf von Biogas und Solarstrom für die gemeindeeigenen Liegenschaften des Verwaltungsvermögens fielen tiefer aus. Die Rückvergütung der BKW betrug auch 2021 rund 400'000 Franken.

Ergebnis Sachgruppen

Sachgruppen	Rechnung 2020	Rechnung 2021	Budget 2021	Differenz in CHF	Differenz in %
Personalaufwand	567'979	558'137	603'000	44'863	7,4
Sachaufwand	1'108'869	1'254'949	1'170'000	84'949	7,3
Kapitaldienst	173'939	274'588	368'000	93'412	25,4
Transferaufwand	3'348'046	3'002'491	3'077'000	74'509	2,4
Übriger Aufwand	982'851	674'134	5'000	669'134	13'382,7
Transferertrag	- 9'213	- 11'815	- 25'000	13'185	52,7
Fiskalabgaben, Gebühren, übriger Ertrag	- 3'011'834	- 2'450'604	- 1'658'000	792'604	47,8
Globalbudget	3'160'638	3'301'881	3'540'000	238'119	6,7
Vollzeitstellen	4,0	4,1	4,1	0,0	0,5
Nettoinvestitionen	1'058'796	937'758	3'415'000	2'477'242	72,5

Kommentar

Der höhere Sachaufwand ist im Bereich Umwelt einerseits durch Mehrleistungen bzw. Mehrkosten für ökologische Aufwertungsmassnahmen im Naherholungsgebiet Hinterer Schermen entstanden. Andererseits ergaben sich höhere Honorare Dritter im Zusammenhang mit dem Richtplan Landschaft sowie dem notwendigen externen Support zum Thema «nachhaltige Gemeindeentwicklung». Auch fiel mehr Sachaufwand durch zusätzliche Projekte im Planungsbereich an.

Die Abweichungen zum Budget im übrigen Aufwand und übrigen Ertrag ist im Wesentlichen durch eine nicht budgetierte Mehrwertabgabe begründet, welche sich durch eine Aufzoning ergab. Die Abgabe wurde über den übrigen Ertrag vereinnahmt und über den übrigen Aufwand in die Spezialfinanzierung «Mehrwertabgabe» eingelegt.

Fazit zur Leistungsgruppe

Die Leistungsgruppe schliesst insgesamt um ca. 240'000 Franken oder sieben Prozent besser ab als budgetiert. Wo Mehraufwand entstand, konnte dieser durch Minderausgaben oder Mehreinnahmen kompensiert werden.

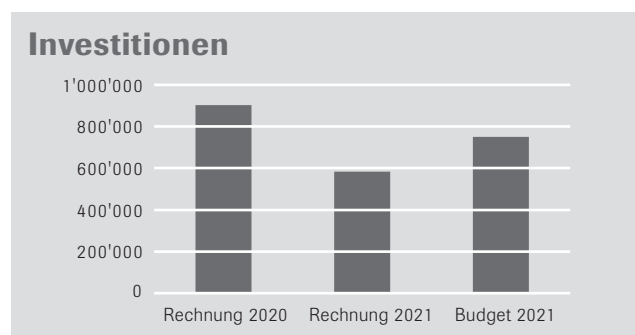
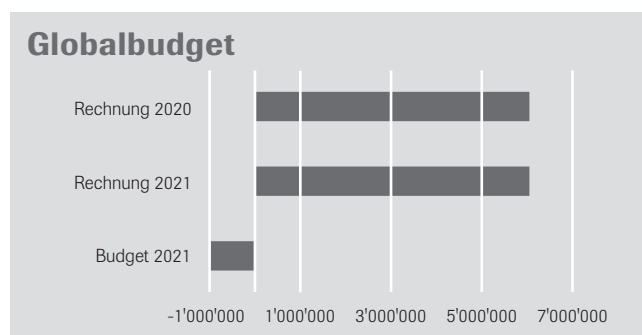
Bei den Wirkungszielen 06W3 bis 06W5 aus dem Energie- und Klimabereich stehen grosse Anstrengungen bevor.



Visualisierung Sport-, Freizeit- und Betreuungszentrum Rain
Siegerprojekt JANUA
Leismann AG

Hochbau

Verantwortlicher Departementsvorsteher: Markus Künzi



Arbeitsthemen

Vollzug der bau- und planungsrechtlichen Vorschriften, Sicherstellen der baupolizeilichen Ordnung, Durchführen Bau- und Reklamebewilligungsverfahren, Bewirtschaften und nachhaltiges Unterhalten der Gemeindeliegenschaften inkl. Leitung von Projekten bei Neu- und Umbauten, strategische Immobilienplanung.

Wichtige Themen und Schwerpunkte 2021

Bezeichnung	Inhalt
Teilrevision Gemeindebaureglement	Anwenden des an die Verordnung über die Begriffe und Messweisen im Bauwesen (BMBV) angepassten Baureglements.
Projekte Neubau 3-fach Sporthalle + Festsaal Rain	Einleiten eines qualitätssichernden Verfahrens (Wettbewerb, Studienauftrag).
Erweiterung Schulzentrum Altikofen	Projektierung Neubau, Genehmigung Baukredit im Sommer 2021 durch Gemeindeversammlung, anschliessend Start der Ausführungsplanung.
Umsetzen Liegenschaftsstrategie Finanzvermögen	Planung der Verkäufe mit Priorität 1 / Teil 2, Beschlussfassung durch Gemeindeversammlung.
Umsetzen Uferschutzplanung	Abschluss Studienauftrag «Buvette», Beschluss Baukredit Infrastrukturgebäude durch Gemeindeversammlung.

Kommentar

Für das Umsetzen des Bauprojekts «Neubau, Erweiterung Schule Altikofen» sprach die Gemeindeversammlung im Sommer 2021 einen Baukredit von 23,5 Mio. Franken. Im Frühjahr 2021 startete der Architekturwettbewerb für das geplante Sport-, Freizeit- und Betreuungszentrum Rain. Die bestehende 3-fach Turnhalle und der Festsaal sollen einem Ersatzneubau weichen und die Tagesschulstrukturen Rain im Neubau zentralisiert werden. Im Dezember 2021 genehmigte die Gemeindeversammlung den Baukredit für das neue Infrastrukturgebäude

Worblauf über 4,25 Mio. Franken. Der Baustart für den eingeschossigen Pavillonbau an der Aare soll im August 2022 erfolgen.

Die Genehmigung der angepassten baurechtlichen Grundordnung durch den Kanton steht noch aus. Dies weil eine zweite öffentliche Auflage notwendig war. Es ist davon auszugehen, dass die Änderungen im Frühjahr 2022 in Kraft treten werden.

Ergebnis Wirkungsziele

Nr.	Wirkungsziele	Indikatoren	Soll 2021	Ist 31.12.	Bewertung
07W1	Das Gemeindepersonal und die Lehrpersonen sind dank aufgabengerechter und gut unterhaltener Infrastruktur in der Lage, ihren Auftrag optimal zu erfüllen.	Realisierungszeitpunkte von Projekten: – Platzoptimierung Werkhof Ittigen – Erneuerung und Erweiterung Schule Altikofen	2021 2022	2022 –	☹️ ☹️
07W2	Die Umwelt ist durch reduzierten Energieverbrauch in den Gemeindeliegenschaften entlastet.	Der durchschnittliche Wärmeverbrauch der Liegenschaften des Verwaltungsvermögens in kWh/m ² und Jahr bis 2022 ist 55 kWh/m ² Anteil nicht erneuerbarer Energie am Wärmeverbrauch der Liegenschaften des Verwaltungsvermögens bis 2030 – Etappenziel I bis 2022 (Anteil) – Etappenziel II bis 2027 (Anteil) – Etappenziel III bis 2030 (Anteil)	70 kWh/m ² 50 % 25 % 0 %	64 kWh/m ² 50 % 25 % 0 %	☺️ –
07W3	Die Bauherrschaft ist mit der Bearbeitungsdauer der Baugesuche zufrieden.	Anteil schriftlich begründete Reklamationen pro Jahr im Verhältnis zur Gesamtzahl der Baugesuche	< 5 %	< 3 %	☺️
07W4	Die Bauherrschaft ist über Verfahren, welche länger als drei Monate dauern, orientiert.	Anteil der informierten, betroffenen Baugesuchstellenden	100 %	100 %	☺️

Kommentar

Das Projekt im Werkhof ist noch nicht abgeschlossen. Es muss spätestens 2023 umgesetzt sein. Beim Anteil erneuerbarer Energien am Wärmeverbrauch kann das erste Etappenziel im nächsten Jahr überprüft werden.

Ergebnis Leistungen

Leistungen	Rechnung 2020	Rechnung 2021	Budget 2021	Differenz in CHF	Differenz in %
Baupolizei	285'437	301'117	294'000	– 7'117	2,4
Liegenschaften Finanzvermögen	84'056	28'213	70'000	– 41'787	59,7
Liegenschaften Verwaltungsvermögen	5'696'941	5'757'986	– 1'331'000	7'088'986	532,6
Total Globalkredite	6'066'434	6'087'316	– 967'000	7'054'316	729,5

Kommentar

Im Bereich Baupolizei gab es zahlreiche kleinere Baubewilligungsverfahren, welche weniger Baubewilligungsgebühren generierten und so zu Minderertrag führten. Mehraufwand entstand für notwendige Rechtsberatungen in Baubewilligungsverfahren. Durch beide Umstände ist der Nettoaufwand der Leistung Baupolizei höher als budgetiert.

Bei den Liegenschaften des Finanzvermögens ergab sich einerseits ausserordentlicher Unterhalt, andererseits wurden durch eine Neuvermietung höhere Mietzinseinnahmen erzielt, was zum positiven Ergebnis führte.

Die Leistung Liegenschaften Verwaltungsvermögen schliesst über 7 Mio. Franken besser ab als budgetiert. Die Differenz setzt sich einerseits aus der nicht budgetierten Einlage des Ertragsüberschusses von 3'844'081 Franken in die Spezialfinanzierung «Investitionen», andererseits aus dem Verzicht, 3,12 Mio. Franken aus der Spezialfinanzierung «Investitionen» zu entnehmen, zusammen. Auf die budgetierte Entnahme von 3,12 Mio. Franken zugunsten der Erfolgsrechnung wurde verzichtet, weil das Ergebnis 2021 unerwartet sehr positiv ausfiel und die Abschreibungen vollumfänglich zulasten der Erfolgsrechnung finanziert wurden.

Ergebnis Sachgruppen

Sachgruppen	Rechnung 2020	Rechnung 2021	Budget 2021	Differenz in CHF	Differenz in %
Personalaufwand	829'822	789'338	858'000	68'662	8,0
Sachaufwand	472'792	503'918	414'000	89'918	21,7
Kapitaldienst	1'802'080	2'425'576	1'682'000	743'576	44,2
Transferaufwand	247'527	213'591	260'000	46'409	17,8
Übriger Aufwand	3'632'633	8'514'052	211'000	8'303'052	3'935,1
Transferertrag	- 85'130	- 67'449	- 83'000	15'552	18,7
Fiskalabgaben, Gebühren, übriger Ertrag	- 833'289	- 6'291'711	- 4'309'000	1'982'711	46,0
Globalbudget	6'066'434	6'087'316	- 967'000	7'054'316	729,5
Vollzeitstellen	5,8	5,7	6,0	0,0	4,7
Nettoinvestitionen	901'386	583'173	750'000	- 166'827	22,2

Kommentar

Die Erhöhung der amtlichen Werte führte auch im Finanzhaushalt der Gemeinde zu Veränderungen. Unbebaute Grundstücke wurden um rund 630'000 Franken abgewertet, Gebäude insgesamt um rund 900'000 aufgewertet. Dieser Umstand führt u. a. zu Abweichungen in den Sachgruppen Kapitaldienst, übriger Aufwand und beim übrigen Ertrag.

Zusätzlich ist die grosse Differenz im übrigen Aufwand mit der unvorhergesehenen Gewinneinlage in die Spezialfinanzierung «Investitionen» sowie mit der Einlage des Erlöses aus dem Verkauf des Grund-

stücks Ittigen Gbbl. Nr. 3113 in die gleiche Spezialfinanzierung begründet. Vereinnahmt wurde der Erlös aus dem Grundstückverkauf von 3,58 Mio. Franken über den übrigen Ertrag. Der Verkauf, welcher auf dem Beschluss der Gemeindeversammlung vom 29. November 2018 beruht, konnte buchhalterisch erst im 2021 abgewickelt werden. Weiter ist der übrige Ertrag von der nicht vollzogenen Entnahme aus der Spezialfinanzierung «Investitionen» zur Deckung der Abschreibungen über 3,12 Mio. Franken beeinflusst. Auf die Entnahme wurde verzichtet, weil das Rechnungsergebnis sehr positiv ist.

Fazit zur Leistungsgruppe

Gesamthaft schliesst die Leistungsgruppe stark über dem Budget ab. Dies u. a. im Zusammenhang mit der vorgesehenen und durch die Gemeindeversammlung noch zu beschliessenden Einlage in die Spezialfinanzierung «Investitionen». Bei den Wirkungszielen ist das Ergebnis

positiv. Die Projekte sind auf Kurs. Die dynamische Entwicklung bei den Schulhausbauten beeinflusst die Leistungsgruppe Hochbau massgeblich.

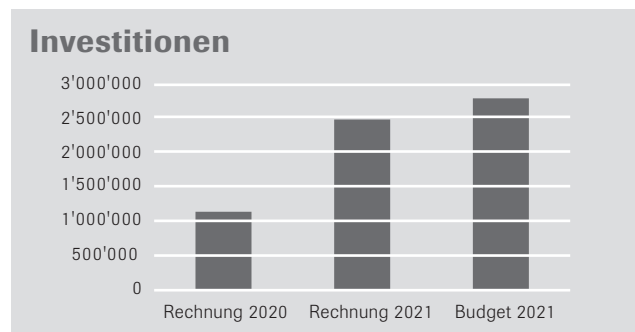
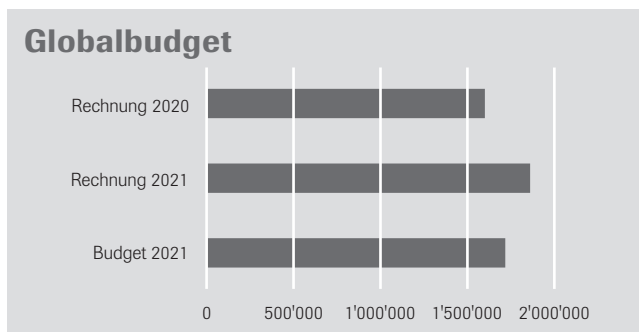


Baustelle Aufwertung Aareraum Worblaufen

Tiefbau, Gemeindebetriebe

Verantwortlicher Departementsvorsteher: David Berger

8



Arbeitsthemen

Nachhaltiges Unterhalten und Betreiben von bedarfsgerechten, sicheren Strassen, Wegen und Plätzen. Anbieten und Erhalten des zweckentsprechenden funktionalen und ökologischen Werts der Grünanlagen und Gewässer. Sicherstellen des Betriebs und des Werterhalts der gemeindeeigenen Infrastrukturanlagen der Wasser- und Gasversorgung sowie der Abwasserentsorgung.

Wichtige Themen und Schwerpunkte 2021

Bezeichnung	Inhalt
Knoten Station Ittigen	Umsetzen des Sanierungs- und Aufwertungsprojekts.
Planung USP A	Ausführungsplanung, Baubeginn.
Aareraum Worblaufen	
Strassenbeleuchtung	Umsetzen der Beleuchtungserweiterung für mehr Sicherheit auf den Schulwegen.

Kommentar

Die Arbeiten bei der Erneuerung und Umgestaltung des Verkehrsknotens Station Ittigen schreiten voran. Die Hauptarbeiten für die neue Personenunterführung unter den Geleisen wurde planmässig in Angriff genommen. In einer Intensivbauphase wurden nebst vielen bahntechnischen Anpassungen auch zwei Hilfsbrücken eingebaut.

Auch mit den Bauarbeiten am Aareufer in Worblaufen wurde programmgemäss gestartet. Im Oktober 2021 wurden die Baupiste in der Aare erstellt und weitere Vorarbeiten ausgeführt.

Wegen einem neuen Betriebs- und Unterhaltsvertrag mit der BKW war das Lichtpunktverzeichnis der Gemeinde umfassend zu bereinigen. Mit Umrüstungen wurde daher zugewartet.

Ergebnis Wirkungsziele

Nr.	Wirkungsziele	Indikatoren	Soll 2021	Ist 31.12.	Bewertung
08W1	Die Trinkwasserverluste werden durch eine nachhaltige Werterhaltung des Leitungsnetzes minimiert.	Differenz abgegebene und gemessene Wassermenge	< 12 %	4 %	☺
08W2	Die Umwelt ist durch reduzierten Stromverbrauch entlastet.	Anteil LED zu allen Leuchtpunkten	2021: 70 % 2022: 80 %	68 %	☹
08W3	Die Verkehrsteilnehmenden (Individualverkehr) nutzen sichere und saubere Strassen, Rad- und Fusswege zu angemessenen Kosten.	Anteil Strassen mit Zustandsklasse min. Index 1 CHF pro km Strasse, Rad- und Fussweg	Index 1+: 80 % Index 5: 0 % < 10'000	85 % 0 % 11'625	☺ ☹
08W4	Die Grundeigentümer nutzen dem Gewässerschutzgesetz entsprechend dichte Abwasserleitungen.	Anteil öffentliche Schmutzwasserleitungen: – Zustandsklasse 0 (Sanierung sehr dringend) – Zustandsklasse 1 (Sanierung dringend) – Zustandsklasse 2 (Sanierung mittelfristig erforderlich) – Zustandsklasse 3 (Sanierung langfristig) – Zustandsklasse 4 (keine Mängel)	0 % 0 % < 10 % > 50 % > 25 %	0 % 0 % 5 % 70 % 25 %	☺ ☺ ☺ ☺ ☺

Kommentar

Die Sollwerte sind grösstenteils eingehalten. Lediglich die Kosten pro Kilometer Strasse sind aufgrund von unvorhergesehenen Mehrarbeiten überschritten. Der Anteil LED ist knapp nicht erreicht, da zuerst

das Lichtpunktverzeichnis zu überarbeiten war. Nach den neuen Zustandserfassungen wurde die erste Etappe der Zustandsklasse 2 saniert.

Ergebnis Leistungen

Leistungen	Rechnung 2020	Rechnung 2021	Budget 2021	Differenz in CHF	Differenz in %
Wasserversorgung (Spezialfinanzierung)	0	0	0	0	0,0
Abwasserentsorgung (Spezialfinanzierung)	0	0	0	0	0,0
Gasversorgung	- 111'679	- 121'598	- 129'000	7'402	5,7
Unterhalt Gemeindestrassen	1'139'897	1'523'305	1'388'000	135'305	9,7
Unterhalt übrige Anlagen	560'663	449'681	453'000	3'319	0,7
Total Globalkredite	1'588'881	1'851'388	1'712'000	139'388	8,1

Kommentar

Die Spezialfinanzierung Wasserversorgung weist seit längerem erstmals einen Aufwandüberschuss aus, die Spezialfinanzierung Abwasserentsorgung einen Ertragsüberschuss. Mit dem Einführen der Regenabwassergebühr erfolgte eine Umverteilung der Gebühren in den Bereichen Wasser und Abwasser. Dadurch ist das angestrebte ausgeglichene Ergebnis über beide Spezialfinanzierungen erreicht. Der Aufwandüberschuss bei der Wasserversorgung wurde dem Rechnungsausgleich (Eigenkapital) der Spezialfinanzierung entnommen,

der Ertragsüberschuss im Abwasser in den Rechnungsausgleich der entsprechenden Spezialfinanzierung eingelegt.

Die Leistungen Gasversorgung und Unterhalt übrige Anlagen schliessen wie geplant ab. Mehraufwand bei der öffentlichen Beleuchtung und im Unterhalt führten in der Leistung Unterhalt Gemeindestrassen zu einer Kostenüberschreitung.

Ergebnis Sachgruppen

Sachgruppen	Rechnung 2020	Rechnung 2021	Budget 2021	Differenz in CHF	Differenz in %
Personalaufwand	990'771	999'902	1'040'000	40'098	3,9
Sachaufwand	2'072'480	2'745'743	2'343'000	402'743	17,2
Kapitaldienst	299'557	367'530	425'000	57'470	13,5
Transferaufwand	1'485'016	1'490'082	1'504'000	13'918	0,9
Übriger Aufwand	1'022'476	793'242	848'000	54'758	6,5
Transferertrag	-207'291	-211'730	-208'000	3'730	1,8
Fiskalabgaben, Gebühren, übriger Ertrag	-4'074'127	-4'333'381	-4'240'000	93'381	2,2
Globalbudget	1'588'881	1'851'388	1'712'000	139'388	8,1
Vollzeitstellen	7,9	9,4	9,4	0,0	0,4
Nettoinvestitionen	1'127'697	2'474'959	2'806'000	331'041	11,8

Kommentar

Die Sanierung von Abwasserleitungen der Zustandsklasse 2 wurde über die Erfolgsrechnung finanziert, was sich in einem überschrittenen Sachaufwand auswirkt. Mehraufwand ist auch bei der öffentlichen Beleuchtung entstanden. Auch diese Mehrkosten sind im Sachaufwand enthalten.

Wegen zeitlicher Verschiebung wurde weniger als erwartet investiert. Beim geplanten Ringschluss Wasser zwischen dem Schmiedeweg

und der ARA-Strasse und dem Umsetzen der Uferschutzplanung im Aareraum in Worblaufen bestehen Abhängigkeiten. Der Bau des Ringschlusses verzögerte sich dadurch. Die Vorarbeiten zur Sanierung privater Hausanschlüsse (ZPA) sind bedingt durch andere Prioritäten ebenfalls noch nicht erledigt. Tiefere Abschreibungen und ein entsprechend tieferer Kapitaldienst sind die Folge.

Fazit zur Leistungsgruppe

Die Leistungsgruppe schliesst rund 140'000 Franken oder 8,1 Prozent über dem Budget ab. Der Gemeinderat sprach für den Aufwandüberschuss einen Nachkredit.

Die Gebührenanpassungen bei den Spezialfinanzierungen Wasserversorgung und Abwasserentsorgung sind erfolgreich umgesetzt. Die zwei

nicht erreichten Sollwerte bei den Wirkungszielen sind einerseits durch zwingend notwendige Unterhaltsarbeiten beim Strassenunterhalt und durch nicht vorhersehbare Umstände in Bezug auf die Umrüstung auf LED begründet.

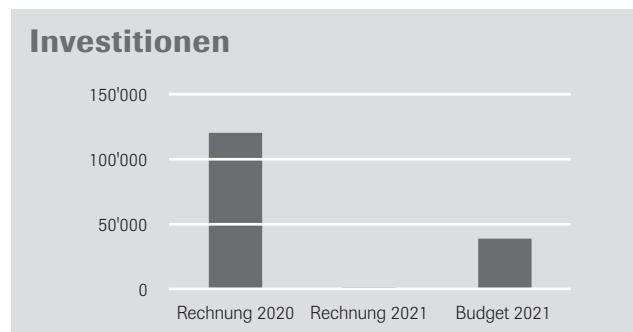
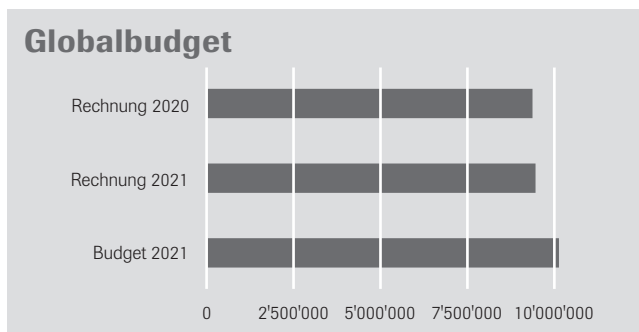


Angebot Eltern mit Kind (ELMIKI)
Foto: Albert Andrist, Worblaufen

Soziales

Verantwortlicher Departementsvorsteher: Andreas Spahni

9



Arbeitsthemen

Sozialberatung, wirtschaftliche und persönliche Sozialhilfe, Vollzug Kindes- und Erwachsenenschutz, Offene Kinder- und Jugendarbeit, AHV-Zweigstelle, Erbschaftsamt, Alimentenwesen, Altersarbeit, Quartierentwicklung und Integration, Familienergänzende Angebote.

Wichtige Themen und Schwerpunkte 2021

Bezeichnung	Inhalt
Tag des Alters 2021	Öffentlicher Informations- und Diskussionsanlass im Zusammenhang mit dem Umsetzen des Altersleitbilds.
Integrationskurse für Migrantinnen und Migranten	Überprüfen und Anpassen des Kursangebots im Rahmen der Integrationsförderung.
Quartierentwicklung	Erarbeiten eines interdepartementalen Konzepts für eine nachhaltige Gemeindeentwicklung.
Konzept Freiwilligenarbeit	Die Freiwilligenarbeit soll koordiniert und gestärkt werden.
Organisationsentwicklung Sozialberatung	Der Aufgabenbereich der Sozialberatung wird organisatorisch überprüft und bei Bedarf neu strukturiert.

Kommentar

Die Pandemie hinterliess auch im 2021 ihre Spuren. So musste der Tag des Alters erneut abgesagt, bzw. verschoben werden. Das Kursangebot wurde der Planung entsprechend ausgeweitet. Die Auslastung lag aber bedingt durch die Pandemie unter den Erwartungen. Die Arbei-

ten zur konzeptionellen Ausgestaltung der Quartierarbeit und zur Freiwilligenarbeit konnten wie geplant vollzogen werden. Die Sozialberatung wurde überprüft und die notwendigen Massnahmen eingeleitet.

Ergebnis Wirkungsziele

Nr.	Wirkungsziele	Indikatoren	Soll 2021	Ist 31.12.	Bewertung
09W1	Kinder und Jugendliche sind in das Gemeinwesen eingebunden.	Anzahl Projekte mit Partizipationsmöglichkeiten / Gemeinwesencharakter	min. 5	7	☺
09W2	Eltern sind bei der Vereinbarkeit von Familie und Beruf durch die Betreuungsangebote unterstützt.	Anzahl subventionierter und privater Betreuungsangebote	min. 5	7	☺
09W3	Klienten lösen sich aus der Abhängigkeit der Sozialhilfe.	Ablösequote	> Durchschnitt der Verwaltungsregion Bern (2020 = 20%)	19%	☹
09W4	Ausgesteuerte Arbeitslose in Ittigen sind in Integrationsplätzen beschäftigt.	Anzahl durch die Gemeinde zusätzliche finanzierte Beschäftigungsplätze	min. 7	7	☺
09W5	Kinder und Erwachsene mit einem Schutzbedarf erhalten die erforderlichen Unterstützungs- und Schutzmassnahmen.	Anteil der von der KESB gutgeheissenen Schutzmassnahmen im Verhältnis aller beantragter Schutzmassnahmen	> 95%	> 95%	☺
09W6	Für Bewohnerinnen und Bewohner ist das Leben in der Gemeinde attraktiv.	Zufriedenheit der Bevölkerung im Quartier	> 70%	> 90%	☺
09W7	Migrantinnen und Migranten wirken bei für sie relevanten Themen aktiv mit.	Anzahl Migrantinnen und Migranten in der Informationsplattform Integration	min. 3	3	☺
		Anzahl Teilnehmerinnen und Teilnehmer an Veranstaltungen wie Frauentreff, Männerplattform, Femmes-Tische, etc.	min. 50	> 150	☺
09W8	Seniorinnen und Senioren sind aktiv an der Umsetzung des Massnahmenplans zum Altersleitbild beteiligt.	Anzahl beteiligte Seniorinnen und Senioren an Altersanlässen	> 100	> 150	☺

Kommentar

Die Sollwerte sind erreicht. Einzige Ausnahme bildet das Wirkungsziel Ablösequote in der Sozialhilfe. Sie liegt knapp unter dem Sollwert (Durchschnitt Verwaltungsregion Bern = 20 Prozent). Der angestrebte

Zielwert ist jedoch nur knapp verpasst – unter den Voraussetzungen der Pandemie und der Zusammensetzung der Sozialhilfeklientel in Ittigen ist dies nicht selbstverständlich.

Ergebnis Leistungen

Leistungen	Rechnung 2020	Rechnung 2021	Budget 2021	Differenz in CHF	Differenz in %
Wirtschaftliche Sozialhilfe	5'390'353	5'615'525	6'061'000	445'475	7,3
Kindes- und Erwachsenenschutz	- 56'522	- 85'831	- 68'000	17'831	26,2
Offene Kinder- und Jugendarbeit	198'513	155'426	260'000	104'574	40,2
Integration	399'135	181'059	238'000	56'941	23,9
AHV-Zweigstelle	2'698'071	2'794'528	2'810'000	15'472	0,6
Präventive Beratung	239'699	246'017	241'000	5'017	2,1
Alimentenwesen	- 7'482	2'584	22'000	19'416	88,3
Erbschaftswesen	126'173	123'775	134'000	10'225	7,6
Familienergänzende Kinderbetreuung	311'387	353'112	364'000	10'888	3,0
Alter	53'633	58'711	74'000	15'289	20,7
Total Globalkredite	9'352'961	9'444'905	10'136'000	691'095	6,8

Kommentar

Mit Ausnahme der Leistung Präventive Beratung schliessen die Leistungen besser ab als budgetiert. Im Wesentlichen sind die Ergebnisse durch die Folgen der Pandemie beeinflusst. Die direkten Sozialhilfekosten sind nicht wie prognostiziert gewachsen. Grund dafür sind in erster Linie die vorgelagerten Hilfen von Bund und Kanton im Bereich der Ar-

beitslosenversicherung. Dank höheren Abgeltungen des Kantons und tieferen Personalkosten in praktisch allen Leistungen schliesst die Leistungsgruppe gegenüber dem Budget mit fast 700'000 Franken besser ab als budgetiert.

Ergebnis Sachgruppen

Sachgruppen	Rechnung 2020	Rechnung 2021	Budget 2021	Differenz in CHF	Differenz in %
Personalaufwand	3'169'617	3'173'009	3'389'000	215'991	6,4
Sachaufwand	296'876	272'179	324'000	51'821	16,0
Kapitaldienst	25'229	25'229	64'000	38'771	60,6
Transferaufwand	22'954'260	23'667'204	24'530'000	862'796	3,5
Übriger Aufwand	11'440	18'173	18'000	173	1,0
Transferertrag	- 12'563'513	- 13'245'372	- 14'416'000	1'170'628	8,1
Fiskalabgaben, Gebühren, übriger Ertrag	- 4'540'948	- 4'465'516	- 3'773'000	692'516	18,4
Globalbudget	9'352'961	9'444'905	10'136'000	691'095	6,8
Vollzeitstellen	24,7	24,8	24,9	0,1	0,4
Nettoinvestitionen	119'690	1'051	38'000	36'949	97,2

Kommentar

Trotz verschiedener krankheitsbedingter Ausfälle aber auch aufgrund von temporären Vakanzen, welche sich durch personelle Mutationen ergaben, liegt der Personalaufwand unter dem Budget. Der Sachaufwand fiel kleiner aus, da bedingt durch die Pandemie verschiedene An-

lässe ausfielen oder nur in reduziertem Umfang realisiert wurden. Der Hauptteil des Ergebnisses ist aber mit einem besseren Transferertrag aus dem Lastenverteiler Soziales zu erklären.

Fazit zur Leistungsgruppe

Die Leistungsgruppe schliesst, trotz der Einschränkungen durch die Pandemie, sowohl in Bezug auf die angestrebte Wirkung wie auch finanziell gut ab.

«Wussten Sie, dass ...»

Präsidiales

- ... in Ittigen Personen aus 108 Nationen wohnen?
- ... in die Gemeinde-Website insgesamt 1'983 Links integriert sind?

Finanzen

- ... das Dienstleistungszentrum 40 virtuelle Server betreibt? Im 2018 waren es noch 29.
- ... die Systeme an Werktagen trotz der gestiegenen Anforderungen und der Komplexität während den Betriebszeiten zu 99,8 Prozent verfügbar waren?
- ... im 2021 554 Arbeitgebende für 632 Arbeitnehmerinnen und -nehmer rund 713'000 Franken an Quellensteuer ablieferten?
- ... monatlich rund 20'000 E-Mails automatisch als SPAM oder Bedrohung identifiziert und vom SPAM-Filter blockiert wurden?

Bildung

- ...die Tagesschule Ittigen eine der nachhaltigsten und ausgewogensten Mittagsmenus anbietet? Dies ergab ein Vergleich des Mahlzeitenlieferanten mit anderen belieferten Gemeinden.
- ... die Ittigger Schule ein Kind mit Trisomie 21 integrativ beschult?
- ... rund 20 Prozent aller Kinder in Ittigen beim Eintritt in den Kindergarten Förderdefizite ausweisen, welche frühzeitig angegangen werden müssen?

Kultur Freizeit Sport

- ... das Angebot der Gemeindebibliothek 21'766 Medien umfasst? Davon sind 16'089 Bücher und 5'677 Nonbooks.
- ... rund 31,5 Prozent der Ittiggerinnen und Ittigger das Angebot der Bibliothek nutzen?

Sicherheit

- ... die Feuerwehr im Rahmen von 92 Einsätzen insgesamt 1'245 Einsatzstunden leistete? Im Vorjahr waren es 82 Einsätze und 1'348 Stunden.
- ... die Kantonspolizei zusätzlich zu den Geschwindigkeitskontrollen mit dem gemeindeeigenen Radargerät an neun Strassen Kontrollen durchführte? Dabei hat sie insgesamt 16'934 Fahrzeuge (Vorjahr: 13'639) kontrolliert und 1'066 Übertretungen (Vorjahr: 1'055) verzeichnet.
- ... in der Amts- und Vollzugshilfe im vergangenen Jahr 571 Zahlungsbefehle und 69 Gerichtsurteile zugestellt und 154 Personen dem Betreibungsamt vorgeführt wurden?

Planung, Umwelt

- ... für den Bau der Trockensteinmauern am Untereyfeldweg insgesamt rund 100 Kubikmeter bzw. 230 Tonnen gebrochenes Steinmaterial aus dem Steinbruch Täten Plasselb verbaut wurde?

- ... der Werkhof in öffentlichen Anlagen und Grünräumen über 70 Nistkästen für heimische Vogelarten unterhält?

Hochbau

- ... die Haus- und Anlagewarte zusammen mit dem Reinigungspersonal jährlich im Durchschnitt 28'000 Arbeitsstunden leisten, um die Liegenschaften des Verwaltungsvermögens zu unterhalten?
- ... rund 570'000 kWh pro Jahr benötigt werden, um die geplante neue Schulanlage Altikofen mit Fernwärme zu beheizen? Ein durchschnittliches Einfamilienhaus benötigt rund 20'000 kWh.

Tiefbau, Gemeindebetriebe

- ... der Werkhof eine Länge von rund 32 km Gemeindestrassen unterhält?
- ... in der Gemeinde rund 1'900 Alleebäume nach einem Pflegeplan gepflegt werden?
- ... pro Jahr rund 950'000 m³ Trinkwasser konsumiert und damit auch der Abwasserreinigungsanlage zugeführt werden?

Soziales

- ... die Kijufa auf Instagram 30 Beiträge, 34 Reels, 159 Stories und 2 Videos gepostet hat, was gesamthaft 225 Post's im Jahr 2021 ergibt?
- ... bei rund der Hälfte aller Klientinnen und Klienten in der Sozialhilfe Umversicherungen bei der Krankenkasse vorgenommen werden? Dadurch werden jährlich mehr als 50'000 Franken eingespart.
- ... im 2021 elf Schlüsselpersonen in der Gemeinde 291 Einsatzstunden leisteten, um Rat suchende Einwohnerinnen und Einwohner zu begleiten und zu unterstützen?

Auflage: 8'000 Exemplare
Herausgabe: Mai 2022
Druck: Druckerei Ruch AG
Papier: Refutura FSC (100 % Altpapier, CO₂-neutral)





Gemeinde Ittigen

Dienstleistungszentrum

Rain 7, Postfach 226

3063 Ittigen

Telefon 031 925 22 22

info@ittigen.ch

www.ittigen.ch



Leistungsrechnung (Erfolgsrechnung)

Leistungsgruppen
Zusammenzug



Leistungsgruppen Zusammenzug

Konto	Leistungs-Rechnung Leistungs-Gliederung ER (Stufe B)	Rechnung 2021		Budget 2021		Rechnung 2020	
		Aufwand	Ertrag	Aufwand	Ertrag	Aufwand	Ertrag
	Total	82'955'803.69	82'955'803.69	72'752'986.00	71'777'999.01	73'608'147.31	73'608'147.31
	Netto Aufwand				974'986.99		
01	Präsidiales	3'973'110.16	712'149.00	3'698'900.44	711'620.00	3'822'432.75	656'793.49
	Netto Aufwand		3'260'961.16		2'987'280.44		3'165'639.26
02	Finanzen	13'644'945.97	48'348'162.95	11'613'943.16	39'226'800.00	11'023'558.40	44'717'527.35
	Netto Ertrag	34'703'216.98		27'612'856.84		33'693'968.95	
03	Bildung	10'988'621.41	1'571'243.21	11'352'853.20	1'678'520.00	10'600'536.92	1'685'834.13
	Netto Aufwand		9'417'378.20		9'674'333.20		8'914'702.79
04	Kultur, Freizeit, Sport	922'055.48	37'659.06	1'109'679.90	89'780.00	1'041'629.05	50'449.22
	Netto Aufwand		884'396.43		1'019'899.90		991'179.83
05	Sicherheit	1'664'003.69	1'209'012.88	1'846'250.00	1'360'169.00	1'625'730.55	1'172'197.73
	Netto Aufwand		454'990.81		486'081.00		453'532.82
06	Planung, Umwelt	5'764'299.80	2'462'419.09	5'223'689.60	1'684'229.01	6'181'685.16	3'021'047.08
	Netto Aufwand		3'301'880.72		3'539'460.59		3'160'638.08
07	Hochbau	12'446'475.38	6'359'159.14	3'425'070.70	4'392'221.00	6'984'853.49	918'419.11
	Netto Aufwand		6'087'316.24				6'066'434.38
	Netto Ertrag			967'150.30			
08	Tiefbau, Gemeindebetriebe	6'396'497.94	4'545'109.81	6'158'148.00	4'446'350.00	5'870'299.38	4'281'418.27
	Netto Aufwand		1'851'388.13		1'711'798.00		1'588'881.11
09	Soziales	27'155'793.86	17'710'888.56	28'324'451.00	18'188'310.00	26'457'421.61	17'104'460.94
	Netto Aufwand		9'444'905.30		10'136'141.00		9'352'960.67



Leistungsrechnung

(Erfolgsrechnung)

Leistungsgruppen und Leistungen
Zusammenzug



Leistungsgruppen und Leistungen Zusammenzug

Konto	Leistungs-Rechnung Leistungs-Gliederung ER (Stufe B)	Rechnung 2021		Budget 2021		Rechnung 2020	
		Aufwand	Ertrag	Aufwand	Ertrag	Aufwand	Ertrag
	Total	82'955'803.69	82'955'803.69	72'752'986.00	71'777'999.01	73'608'147.31	73'608'147.31
	Netto Aufwand				974'986.99		
01	Präsidiales	3'973'110.16	712'149.00	3'698'900.44	711'620.00	3'822'432.75	656'793.49
	Netto Aufwand		3'260'961.16		2'987'280.44		3'165'639.26
01.01	Exekutive, Legislative	1'100'709.73	33'190.00	1'175'454.58	43'700.00	1'101'713.86	45'140.33
	Netto Aufwand		1'067'519.73		1'131'754.58		1'056'573.53
01.02	Aussenbeziehungen, Marketing	411'572.36	2'056.65	416'949.94	2'350.00	478'034.98	3'180.28
	Netto Aufwand		409'515.71		414'599.94		474'854.69
01.03	Bürgerdesk	481'962.71	242'968.40	485'354.20	299'300.00	476'192.83	235'379.43
	Netto Aufwand		238'994.31		186'054.20		240'813.40
01.04	Logistik	1'499'870.52	400'201.05	1'363'300.18	358'270.00	1'454'318.93	355'068.35
	Netto Aufwand		1'099'669.47		1'005'030.18		1'099'250.58
01.05	Personalmanagement	478'994.86	33'732.90	257'841.54	8'000.00	312'172.16	18'025.09
	Netto Aufwand		445'261.96		249'841.54		294'147.06
02	Finanzen	13'644'945.97	48'348'162.95	11'613'943.16	39'226'800.00	11'023'558.40	44'717'527.35
	Netto Ertrag	34'703'216.98		27'612'856.84		33'693'968.95	
02.01	Finanz- und Rechnungswesen	4'785'379.48	8'000.00	2'919'133.18	7'800.00	2'887'778.86	7'800.00
	Netto Aufwand		4'777'379.48		2'911'333.18		2'879'978.86
02.02	Steuern	8'556'739.87	48'163'084.50	8'172'979.98	39'069'000.00	7'911'185.75	44'538'092.80
	Netto Ertrag	39'606'344.63		30'896'020.02		36'626'907.05	
02.03	Informatik	253'141.95		362'910.00		267'098.25	
	Netto Aufwand		253'141.95		362'910.00		267'098.25
02.04	Kapitaldienst	49'684.67	177'078.45	158'920.00	150'000.00	-42'504.46	171'634.55
	Netto Aufwand				8'920.00		
	Netto Ertrag	127'393.78				214'139.01	
03	Bildung	10'988'621.41	1'571'243.21	11'352'853.20	1'678'520.00	10'600'536.92	1'685'834.13
	Netto Aufwand		9'417'378.20		9'674'333.20		8'914'702.79
03.01	Volksschule	8'509'638.09	267'309.52	8'831'242.80	328'580.00	8'111'677.19	277'734.35
	Netto Aufwand		8'242'328.57		8'502'662.80		7'833'942.84
03.02	Weitere Bildungsangebote	100'468.60	11'756.95	104'730.00	14'630.00	86'866.75	11'634.75
	Netto Aufwand		88'711.65		90'100.00		75'232.00
03.03	Tagesschule	1'689'596.81	1'275'152.74	1'685'047.50	1'318'510.00	1'677'591.82	1'379'457.03
	Netto Aufwand		414'444.07		366'537.50		298'134.79
03.04	Schulsozialarbeit	240'377.50	17'024.00	234'869.00	16'800.00	239'747.90	17'008.00
	Netto Aufwand		223'353.50		218'069.00		222'739.90
03.05	Musikschule	448'540.41		496'963.90		484'653.27	
	Netto Aufwand		448'540.41		496'963.90		484'653.27
04	Kultur, Freizeit, Sport	922'055.48	37'659.06	1'109'679.90	89'780.00	1'041'629.05	50'449.22
	Netto Aufwand		884'396.43		1'019'899.90		991'179.83
04.01	Dienstleistungen an Ortsvereine, Kultur	425'795.96	10'299.06	511'739.50	8'930.00	545'017.45	11'182.61
	Netto Aufwand		415'496.90		502'809.50		533'834.84
04.02	Eigene Aktivitäten	133'090.43	27'360.00	221'540.40	80'850.00	132'208.69	39'266.61
	Netto Aufwand		105'730.43		140'690.40		92'942.08
04.03	Regionales Engagement	363'169.10		376'400.00		364'402.90	
	Netto Aufwand		363'169.10		376'400.00		364'402.90

Leistungsgruppen und Leistungen Zusammenzug

Konto	Leistungs-Rechnung Leistungs-Gliederung ER (Stufe B)	Rechnung 2021		Budget 2021		Rechnung 2020	
		Aufwand	Ertrag	Aufwand	Ertrag	Aufwand	Ertrag
05	Sicherheit	1'664'003.69	1'209'012.88	1'846'250.00	1'360'169.00	1'625'730.55	1'172'197.73
	Netto Aufwand		454'990.81		486'081.00		453'532.82
05.01	Öffentliche Sicherheit und Ordnung, Verkehrssicherheit	821'013.76	456'374.75	816'429.00	563'025.00	757'989.85	495'770.73
	Netto Aufwand		364'639.01		253'404.00		262'219.12
05.02	Feuerwehr (Spezialfinanzierung)	699'638.13	699'638.13	737'744.00	737'744.00	622'832.00	622'832.00
05.03	Bevölkerungsschutz	143'351.80	53'000.00	292'077.00	59'400.00	244'908.70	53'595.00
	Netto Aufwand		90'351.80		232'677.00		191'313.70
06	Planung, Umwelt	5'764'299.80	2'462'419.09	5'223'689.60	1'684'229.01	6'181'685.16	3'021'047.08
	Netto Aufwand		3'301'880.72		3'539'460.59		3'160'638.08
06.01	Raumentwicklung	1'406'584.50	752'088.75	677'015.00		1'676'012.04	869'641.30
	Netto Aufwand		654'495.75		677'015.00		806'370.74
06.02	Öffentlicher Verkehr	2'236'063.40		2'346'233.00		2'150'316.55	18'318.00
	Netto Aufwand		2'236'063.40		2'346'233.00		2'131'998.55
06.03	Umwelt, Landschaftsschutz und -pflege	846'484.08	65'830.71	892'525.10	70'880.01	676'169.88	86'417.61
	Netto Aufwand		780'653.37		821'645.09		589'752.27
06.04	Abfallentsorgung, Abfallverwertung (Spezialfinanzierung)	1'131'640.97	1'131'640.97	1'192'849.00	1'192'849.00	1'108'188.20	1'108'188.20
06.05	Energieversorgung	143'526.86	512'858.66	115'067.50	420'500.00	570'998.50	938'481.97
	Netto Ertrag	369'331.80		305'432.50		367'483.48	
07	Hochbau	12'446'475.38	6'359'159.14	3'425'070.70	4'392'221.00	6'984'853.49	918'419.11
	Netto Aufwand		6'087'316.24				6'066'434.38
	Netto Ertrag			967'150.30			
07.01	Baupolizei	470'363.66	169'246.30	475'870.10	181'930.00	472'352.67	186'915.70
	Netto Aufwand		301'117.36		293'940.10		285'436.97
07.02	Liegenschaften Finanzvermögen	5'553'543.33	5'525'330.00	388'541.00	318'700.00	473'914.30	389'857.90
	Netto Aufwand		28'213.33		69'841.00		84'056.40
07.03	Liegenschaften Verwaltungsvermögen	6'422'568.39	664'582.84	2'560'659.60	3'891'591.00	6'038'586.52	341'645.51
	Netto Aufwand		5'757'985.55				5'696'941.01
	Netto Ertrag			1'330'931.40			
08	Tiefbau, Gemeindebetriebe	6'396'497.94	4'545'109.81	6'158'148.00	4'446'350.00	5'870'299.38	4'281'418.27
	Netto Aufwand		1'851'388.13		1'711'798.00		1'588'881.11
08.01	Wasserversorgung (Spezialfinanzierung)	1'678'709.10	1'678'709.10	1'689'102.00	1'689'102.00	1'702'207.25	1'702'207.25
08.02	Abwasserentsorgung (Spezialfinanzierung)	2'455'754.85	2'455'754.85	2'351'893.00	2'351'893.00	2'201'445.79	2'201'445.79
08.03	Gasversorgung		121'597.95		129'240.00		111'678.75
	Netto Ertrag	121'597.95		129'240.00		111'678.75	
08.04	Unterhalt Gemeindestrassen	1'707'150.92	183'846.14	1'562'787.50	174'875.00	1'309'578.61	169'681.96
	Netto Aufwand		1'523'304.78		1'387'912.50		1'139'896.65
08.05	Unterhalt übrige Anlagen	554'883.07	105'201.78	554'365.50	101'240.00	657'067.73	96'404.51
	Netto Aufwand		449'681.30		453'125.50		560'663.21
09	Soziales	27'155'793.86	17'710'888.56	28'324'451.00	18'188'310.00	26'457'421.61	17'104'460.94
	Netto Aufwand		9'444'905.30		10'136'141.00		9'352'960.67



Leistungsgruppen und Leistungen Zusammenzug

Konto	Leistungs-Rechnung Leistungs-Gliederung ER (Stufe B)	Rechnung 2021		Budget 2021		Rechnung 2020	
		Aufwand	Ertrag	Aufwand	Ertrag	Aufwand	Ertrag
09.01	Wirtschaftliche Sozialhilfe Netto Aufwand	20'113'628.36	14'498'103.55 5'615'524.81	21'325'834.50	15'264'130.00 6'061'704.50	19'948'754.61	14'558'401.95 5'390'352.66
09.02	Kindes- und Erwachsenenschutz Netto Ertrag	678'834.04 85'830.53	764'664.58	675'169.50 68'100.50	743'270.00	669'235.41 56'522.10	725'757.50
09.03	Offene Kinder- und Jugendarbeit Netto Aufwand	511'459.33	356'033.75 155'425.59	636'713.50	376'500.00 260'213.50	581'628.81	383'115.57 198'513.24
09.04	Integration Netto Aufwand	392'398.59	211'339.73 181'058.87	446'363.50	208'760.00 237'603.50	424'859.92	25'725.15 399'134.77
09.05	AHV-Zweigstelle Netto Aufwand	2'931'327.43	136'799.20 2'794'528.23	2'941'925.00	132'000.00 2'809'925.00	2'824'376.20	126'304.90 2'698'071.30
09.06	Präventive Beratung Netto Aufwand	274'333.71	28'316.74 246'016.97	282'843.50	41'900.00 240'943.50	270'423.81	30'724.60 239'699.21
09.07	Alimentenwesen Netto Aufwand Netto Ertrag	375'594.12	373'010.38 2'583.74	401'909.00	380'000.00 21'909.00	351'178.74 7'481.69	358'660.43
09.08	Erbschaftswesen Netto Aufwand	123'934.86	159.67 123'775.19	134'294.00	134'294.00	126'173.19	126'173.19
09.09	Familienergänzende Kinderbetreuung Netto Aufwand	1'670'295.07	1'317'183.55 353'111.52	1'363'971.50	1'000'000.00 363'971.50	1'176'084.64	864'697.19 311'387.45
09.10	Alter Netto Aufwand	83'988.35	25'277.44 58'710.91	115'427.00	41'750.00 73'677.00	84'706.27	31'073.65 53'632.62



Leistungsrechnung (Erfolgsrechnung)

Detail

Bei den Rubriken mit *** ist folgendes zu beachten:

- Die Aufgabe/Ausgabe oder Einnahme fällt in der bisherigen Form nicht mehr an.
- Die Rubrik bleibt stehen, bis keine Vorjahreszahlen mehr vorhanden sind.



Leistungsgruppen und Leistungen Detail

Konto	Leistungs-Rechnung Leistungs-Gliederung ER (Stufe B)	Rechnung 2021		Budget 2021		Rechnung 2020	
		Aufwand	Ertrag	Aufwand	Ertrag	Aufwand	Ertrag
	Total	82'955'803.69	82'955'803.69	72'752'986.00	71'777'999.01	73'608'147.31	73'608'147.31
	Netto Aufwand				974'986.99		
01	Präsidiales	3'973'110.16	712'149.00	3'698'900.44	711'620.00	3'822'432.75	656'793.49
	Netto Aufwand		3'260'961.16		2'987'280.44		3'165'639.26
01.01	Exekutive, Legislative	1'100'709.73	33'190.00	1'175'454.58	43'700.00	1'101'713.86	45'140.33
	Netto Aufwand		1'067'519.73		1'131'754.58		1'056'573.53
01.01	Exekutive, Legislative	1'100'709.73	33'190.00	1'175'454.58	43'700.00	1'101'713.86	45'140.33
0110.3000.02	Entschädigungen, Sitzungs- und Taggelder Abstimmungs- und Wahlausschuss	25'251.00		23'140.00		26'248.15	
0110.3000.03	Entschädigungen, Sitzungs- und Taggelder	7'200.00		6'670.00		4'470.00	
0110.3000.04	Geschäftsprüfungskommission Entschädigungen Präsidium Gemeindeversammlung	700.00		1'050.00		700.00	
0110.3000.05	Entschädigungen, Sitzungs- und Taggelder Vorsorgekommission	6'500.00		5'000.00		4'500.00	
0110.3010.21	Besoldungen Abteilung Präsidiales (GPK, GV, Wahlen, Abstimmungen)	99'301.55		110'870.00		107'803.35	
0110.3010.99	Lohnrückerstattungen (EO, ME, KTG, UTG) Abteilung Präsidiales (GPK, GV, Wahlen, Abstimmungen)	-8'666.15		-1.00			
0110.3050.01	AG-Beiträge AHV, IV, EO, ALV, Verw.kosten Abt. Präsidiales (GPK, GV, Wahlen, Abstimmungen)	6'397.65		7'080.00		6'485.10	
0110.3052.01	AG-Beiträge an Pensionskassen Abt. Präsidiales (GPK, GV, Wahlen, Abstimmungen)	11'066.25		14'650.00		14'169.60	
0110.3053.01	AG-Beiträge an Unfallversicherungen Abt. Präsidiales (GPK, GV, Wahlen, Abstimmungen)	477.75		290.00		263.90	
0110.3054.01	AG-Beiträge an Familienausgleichskasse Abt. Präsidiales (GPK, GV, Wahlen, Abstimmungen)	1'807.60		2'130.00		1'859.90	
0110.3055.01	AG-Beiträge an Krankentaggeldversicherungen Abt. Präsidiales (GPK, GV, Wahlen, Abstimmungen)	552.15		810.00		706.70	
0110.3099.23	Ferien- und Überzeitguthaben (Entnahme 20400.01)					-2'014.10	
0110.3099.24	Ferien- und Überzeitguthaben (Einlage 20400.01)					4'410.00	
0110.3102.01	Stimm- und Wahlmaterial, Publikationen	84'597.20		96'410.00		102'190.30	
0110.3110.01	Büromöbel, Geräte	3'679.05		5'920.00			
0110.3130.21	Porti, Gebühren	39'150.34		64'900.00		33'755.15	
0110.3132.02	Honorare Rechnungsprüfung	26'408.05		30'000.00		29'740.20	
0110.3132.03	Honorare externe Berater, Gutachter, Fachexperten für Geschäftsprüfungskommission	6'595.45					
0110.3158.01	EDV Anpassung, Unterhalt Software Wahlen ***					938.30	
0110.3170.01	Spesen, Verpflegung	450.35		570.00		958.90	
0110.3170.02	Freier Kredit	1'019.85		900.00		67.60	
0110.3170.03	Geschäftsprüfungskommission Gemeindeversammlungsapéro	1'009.80		2'200.00		1'589.40	
0110.3170.05	Infrastrukturentscheidung Kommissionsmitglieder	700.00		700.00		700.00	
0110.3170.21	Geschäftsprüfungskommission Freier Kredit Abstimmungs- und Wahlausschuss	724.20		900.00		800.00	
0110.3636.02	Beiträge Parteien für Versand ausseramtliches Wahlmaterial					27'932.00	

Leistungsgruppen und Leistungen Detail

Konto	Leistungs-Rechnung Leistungs-Gliederung ER (Stufe B)	Rechnung 2021		Budget 2021		Rechnung 2020	
		Aufwand	Ertrag	Aufwand	Ertrag	Aufwand	Ertrag
0120.3000.02	Entschädigungen Gemeinderat	368'881.50		372'320.00		318'922.60	
0120.3000.03	Sitzungs- und Taggelder Gemeinderat ***					12'890.00	
0120.3000.07	Sitzungs- und Taggelder Einbürgerungskommission	2'420.00		3'170.00		2'830.00	
0120.3000.08	Entschädigungen, Sitzungs- und Taggelder weitere	1'300.00		1'800.00		1'350.00	
0120.3010.99	gemeinderätliche Kommissionen Lohnrückerstattungen (EO, ME, KTG, UTG) Abteilung Präsidiales (GPK, GV, Wahlen, Abstimmungen)			-1.00		-3'248.50	
0120.3050.01	AG-Beiträge AHV, IV, EO, ALV, Verwaltungskosten	20'169.50		23'310.00		18'972.35	
0120.3052.01	AG-Beiträge an Pensionskassen	41'778.90		46'030.00		42'762.70	
0120.3053.01	AG-Beiträge an Unfallversicherungen	505.20		360.00		360.80	
0120.3054.01	AG-Beiträge an Familienausgleichskasse	5'887.10		5'930.00		5'300.80	
0120.3055.01	AG-Beiträge an Krankentaggeldversicherungen	1'062.25		1'340.00		1'304.30	
0120.3090.21	Aus-, Weiterbildung Behördenmitglieder	1'300.00		4'800.00		250.00	
0120.3090.22	Aus-, Weiterbildung Kommissionsmitglieder			2'000.00			
0120.3099.01	Übriger Personalaufwand	2'004.05		3'400.00		1'957.05	
0120.3132.01	Honorare externe Berater, Gutachter, Fachexperten für Gemeinderat	10'635.40					
0120.3170.03	Spesen, Repräsentationsauslagen	26'654.85		30'150.00		24'483.40	
0120.3170.09	Freier Kredit	704.40		800.00		614.70	
0120.3170.10	Einbürgerungskommission Einbürgerungsfeier	541.70		800.00			
0120.3170.19	Infrastrukturentscheidung Kommissionsmitglieder	500.00					
0120.4612.01	Verrechnete Personalkosten (ER: 7101.3612.01 / 7201.3612.01)				700.00		700.00
0220.3010.02	Besoldungen Abteilung Präsidiales (Allgemein)	200'994.35		230'540.00		212'943.40	
0220.3010.99	Lohnrückerstattungen EO, ME, KTG, UTG	-803.70		-1'680.00			
0220.3030.07	Besoldungen temporäre Weiterbeschäftigung Lernende Gemeindeschreiberei	4'657.22		4'703.40		3'706.56	
0220.3030.12	Besoldungen temporäre Arbeitskräfte Abteilung Gemeindeschreiberei	33'204.41				19'248.72	
0220.3050.01	AG-Beiträge AHV, IV, EO, ALV, Verwaltungskosten	16'617.62		17'301.64		15'756.96	
0220.3052.01	AG-Beiträge an Pensionskassen	30'629.91		37'753.22		35'476.42	
0220.3053.01	AG-Beiträge an Unfallversicherungen	1'297.62		898.80		1'129.20	
0220.3054.01	AG-Beiträge an Familienausgleichskasse	3'695.63		3'909.36		3'558.47	
0220.3055.01	AG-Beiträge an Krankentaggeldversicherungen	1'147.88		1'490.16		1'382.59	
0220.3099.23	Ferien- und Überzeitguthaben (Entnahme 20400.01)	-1'470.39		-1'680.00		-2'387.72	
0220.3099.24	Ferien- und Überzeitguthaben (Einlage 20400.01)	2'306.64		2'520.00		5'231.52	
0220.3130.03	Betriebs-, Rechtskosten	1'289.20		1'400.00		767.40	
0220.4311.07	Aktivierbare Eigenleistungen Investitionsprojekt Redesign Internet						2'680.33
1400.3180.01	Wertberichtigung auf Forderungen (Delkredere)			-60.00		-2.00	
1400.3181.01	Tatsächliche Forderungsverluste			60.00		2.00	
1400.4210.02	Einbürgerungsabgaben		33'190.00		43'000.00		41'760.00
8506.3636.22	Beiträge Regionalkonferenz Bern-Mittelland, Wirtschaft	7'876.40		7'900.00		7'875.70	
01.02	Aussenbeziehungen, Marketing	411'572.36	2'056.65	416'949.94	2'350.00	478'034.98	3'180.28

Leistungsgruppen und Leistungen Detail

Konto	Leistungs-Rechnung Leistungs-Gliederung ER (Stufe B)	Rechnung 2021		Budget 2021		Rechnung 2020	
		Aufwand	Ertrag	Aufwand	Ertrag	Aufwand	Ertrag
	Netto Aufwand		409'515.71		414'599.94		474'854.69
01.02	Aussenbeziehungen, Marketing	411'572.36	2'056.65	416'949.94	2'350.00	478'034.98	3'180.28
0120.3130.02	Standortpromotion Ittigen			6'500.00			
0120.3170.02	Ratskredit Gemeinderat	11'738.00		41'000.00		7'868.25	
0120.3170.04	Ehrungen und Empfänge	3'000.00		20'500.00		3'770.20	
0120.3170.13	Wirtschaftsanlass "WINIT"	4'415.65		15'700.00		3'325.05	
0120.3170.14	Gratulationen Gemeinderat	6'050.15		8'460.00		7'009.35	
0220.3010.10	Besoldungen Abteilung Präsidiales (Information, Kommunikation)	85'488.40		90'900.00		86'991.85	
0220.3010.99	Lohnrückerstattungen EO, ME, KTG, UTG	-210.49		-440.00			
0220.3030.07	Besoldungen temporäre Weiterbeschäftigung Lernende Gemeindeschreiberei	2'627.15		2'653.20		2'090.88	
0220.3030.12	Besoldungen temporäre Arbeitskräfte Abteilung Gemeindeschreiberei	18'730.69				10'858.25	
0220.3050.01	AG-Beiträge AHV, IV, EO, ALV, Verwaltungskosten	3'889.23		4'049.32		3'687.80	
0220.3052.01	AG-Beiträge an Pensionskassen	7'168.70		8'835.86		8'302.99	
0220.3053.01	AG-Beiträge an Unfallversicherungen	339.85		235.40		295.74	
0220.3054.01	AG-Beiträge an Familienausgleichskasse	967.90		1'023.88		931.98	
0220.3055.01	AG-Beiträge an Krankentaggeldversicherungen	300.63		390.28		362.11	
0220.3099.23	Ferien- und Überzeitguthaben (Entnahme 20400.01)	-385.10		-440.00		-625.36	
0220.3099.24	Ferien- und Überzeitguthaben (Einlage 20400.01)	604.12		660.00		1'370.16	
0220.3102.01	Drucksachen, Publikationen	11'236.75		43'200.00		27'112.75	
0220.3158.02	Ausbau, Erweiterung WEB-Site Internet	339.30		5'000.00		662.30	
0220.3180.01	Wertberichtigung auf Forderungen (Delkredere)	-922.00		-240.00		-891.30	
0220.3181.01	Tatsächliche Forderungsverluste	922.00		240.00		891.30	
0220.3199.01	Übriger Betriebsaufwand	2'425.20		3'500.00		2'741.35	
0220.3320.03	Planmässige Abschreibungen (L 01.02)			20'362.00			
0220.3636.02	Beiträge Regionalkonferenz Bern-Mittelland, Vereinsbeitrag Hauptstadtregion Schweiz	2'475.45		3'300.00		3'262.80	
0220.3636.21	Mitgliedschaften	19'578.60		22'000.00		20'165.60	
0220.3636.22	Beiträge Regionalkonferenz Bern-Mittelland, Verwaltung	15'077.70		15'200.00		15'076.35	
0220.4210.03	Mahngebühren, Inkassokosten		2'056.65		2'350.00		1'668.30
0220.4311.07	Aktivierbare Eigenleistungen Investitionsprojekt Redesign Internet						1'511.98
3290.3119.02	Anschaffungen Flaggen, Wimpel, Kleinmaterial	4'616.48		8'000.00		10'885.55	
3290.3130.03	Jungbürgerfeier	3'734.20		2'800.00		475.60	
3290.3130.04	Neuzuzügeranlass	6'683.45		7'600.00		5'422.10	
3290.3130.05	Beiträge kulturelle Anlässe (Neujahrsapéro)			5'050.00		3'510.60	
3320.3137.01	Unternehmensabgabe für Radio und Fernsehen	905.00		910.00		910.00	
3320.3632.01	Anzeiger Region Bern / Betriebsbeitrag (ab 2015)	159'775.34		35'000.00		191'570.72	
5920.3632.02	Beiträge Inlandhilfe	25'000.00		25'000.00		25'000.00	
5930.3638.02	Verein "Partnerschaft Ittigen - Dobrusch" (Leistungsvertrag 2017-2020) ***					30'000.00	
5930.3638.04	Beiträge Auslandhilfe (ab 2021)	15'000.00		15'000.00			
8400.3635.02	Beiträge Bern Tourismus			5'000.00		5'000.00	
01.03	Bürgerdesk	481'962.71	242'968.40	485'354.20	299'300.00	476'192.83	235'379.43
	Netto Aufwand		238'994.31		186'054.20		240'813.40

Leistungsgruppen und Leistungen Detail

Konto	Leistungs-Rechnung Leistungs-Gliederung ER (Stufe B)	Rechnung 2021		Budget 2021		Rechnung 2020	
		Aufwand	Ertrag	Aufwand	Ertrag	Aufwand	Ertrag
01.03	Bürgerdesk	481'962.71	242'968.40	485'354.20	299'300.00	476'192.83	235'379.43
0220.3030.07	Besoldungen temporäre Weiterbeschäftigung Lernende Gemeindeschreiberei	2'627.15		2'653.20		2'090.88	
0220.3030.12	Besoldungen temporäre Arbeitskräfte Abteilung Gemeindeschreiberei	18'730.69				10'858.25	
0220.3130.07	Gebühren bargeldloses Zahlungssystem Bürgerdesk	735.79		576.00		580.49	
0220.3130.09	Gebühren bargeldloses Zahlungssystem Internet	3'038.57		2'656.00		2'577.60	
0220.4311.07	Aktivierbare Eigenleistungen Investitionsprojekt Redesign Internet						1'511.98
1400.3010.01	Besoldungen Abteilung Präsidiales (EWK, FK, Empfang, Einbürgerungen)	235'543.20		218'530.00		215'580.30	
1400.3010.99	Lohnrückerstattungen EO, ME, KTG, UTG Abteilung Präsidiales (EWK, FK und Empfang)	-6'932.95		-1.00			
1400.3050.01	AG-Beiträge AHV, IV, EO, ALV, Verwaltungskosten Abteilung Präsidiales (EWK, FK und Empfang)	15'148.05		14'000.00		13'971.35	
1400.3052.01	AG-Beiträge an Pensionskassen Abteilung Präsidiales (EWK, FK und Empfang)	15'035.60		18'720.00		13'859.30	
1400.3053.01	AG-Beiträge an Unfallversicherungen Abteilung Präsidiales (EWK, FK und Empfang)	1'051.75		540.00		795.25	
1400.3054.01	AG-Beiträge an Familienausgleichskasse Abteilung Präsidiales (EWK, FK und Empfang)	3'680.55		3'500.00		3'326.30	
1400.3055.01	AG-Beiträge an Krankentaggeldversicherungen Abteilung Präsidiales (EWK, FK und Empfang)	1'139.95		1'330.00		1'315.85	
1400.3130.03	Auslagen Einwohnerkontrolle	560.00		570.00		566.00	
1400.3130.04	Auslagen Fremdenkontrolle	96'417.35		115'000.00		102'933.60	
1400.3130.05	Gebühren bargeldloses Zahlungssystem eUmzugCH	91.36					
1400.4210.04	Gebühren Einwohnerkontrolle		24'017.80		24'000.00		23'786.00
1400.4210.05	Gebühren Fremdenkontrolle		119'566.80		155'000.00		126'128.35
1400.4270.01	Bussen Einwohnerdienste				100.00		10.00
6292.3130.02	SBB-Tageskarten > Einkauf	90'993.65		103'380.00		104'076.15	
6292.4250.01	SBB-Tageskarten > Verkaufserlös		86'963.95		108'000.00		71'209.05
6293.3101.01	Mofa-Kontrollvignetten > Einkauf	4'102.00		3'900.00		3'661.50	
6293.4250.01	Mofa-Kontrollvignetten > Verkaufserlös		3'888.00		3'900.00		3'444.00
6293.4611.01	Mofa-Kontrollvignetten > Ausgabeprovision		455.00				398.50
9630.4430.22	Mietzinse Kühlfächer		8'076.85		8'300.00		8'891.55
01.04	Logistik Netto Aufwand	1'499'870.52	400'201.05 1'099'669.47	1'363'300.18	358'270.00 1'005'030.18	1'454'318.93	355'068.35 1'099'250.58
01.04	Logistik	1'499'870.52	400'201.05	1'363'300.18	358'270.00	1'454'318.93	355'068.35
0220.3010.01	Besoldungen Abteilung Präsidiales (Logistik)	9'178.00		9'490.00		9'306.70	
0220.3010.07	Besoldungen Informatik (Betrieb, Support DZL)	87'819.60		78'840.00		54'551.25	
0220.3010.99	Lohnrückerstattungen EO, ME, KTG, UTG	-803.70		-1'680.00			
0220.3050.01	AG-Beiträge AHV, IV, EO, ALV, Verwaltungskosten	16'617.62		17'301.64		15'756.96	
0220.3052.01	AG-Beiträge an Pensionskassen	30'629.91		37'753.22		35'476.42	

Leistungsgruppen und Leistungen Detail

Konto	Leistungs-Rechnung Leistungs-Gliederung ER (Stufe B)	Rechnung 2021		Budget 2021		Rechnung 2020	
		Aufwand	Ertrag	Aufwand	Ertrag	Aufwand	Ertrag
0220.3053.01	AG-Beiträge an Unfallversicherungen	1'297.62		898.80		1'129.20	
0220.3054.01	AG-Beiträge an Familienausgleichskasse	3'695.63		3'909.36		3'558.47	
0220.3055.01	AG-Beiträge an Krankentaggeldversicherungen	1'147.88		1'490.16		1'382.59	
0220.3099.23	Ferien- und Überzeitguthaben (Entnahme 20400.01)	-1'470.39		-1'680.00		-2'387.72	
0220.3099.24	Ferien- und Überzeitguthaben (Einlage 20400.01)	2'306.64		2'520.00		5'231.52	
0220.3100.01	Büromaterial	38'158.80		46'000.00		42'526.45	
0220.3100.02	Büromaterial (säurefeste Archivschränke)	5'196.55		16'000.00		28'158.15	
0220.3100.04	EDV Verbrauchsmaterial	8'077.40		10'900.00		30'753.37	
0220.3101.02	Treibstoff	1'407.30		3'700.00		1'156.45	
0220.3103.01	Fachliteratur, Zeitschriften, Medien	1'837.85		2'000.00		1'839.40	
0220.3103.03	EDV Fachliteratur, Abonnemente	94.00		200.00			
0220.3110.01	Anschaffungen Büromöbel, Geräte	24'581.15		20'000.00		23'261.65	
0220.3110.02	Anschaffungen Cafeteria	169.95				80.30	
0220.3113.02	EDV Anschaffungen Hardware (DLZ allgemein)	172'257.10		43'000.00		86'023.10	
0220.3118.02	EDV Anschaffungen Software (DLZ allgemein)	62'443.90		5'000.00			
0220.3130.02	Telefon-, Internetgebühren	27'060.80		33'400.00		30'616.55	
0220.3130.10	Spesen, Gebühren Kreditkarte (Einkaufskarte) Gemeindehaus	50.00		50.00		50.00	
0220.3130.21	Porti, Gebühren	61'894.23		55'000.00		66'742.80	
0220.3130.22	EDV Safe für Datensicherungen	129.25		150.00		129.25	
0220.3132.01	Honorare externe Berater, Gutachter, Fachexperten etc.	4'770.50		10'000.00		3'850.55	
0220.3132.03	Honorare i.S. Informatiksicherheit	17'228.35		20'000.00		10'770.00	
0220.3132.08	Externe Unterstützung Informatik (Support)	144'073.90		120'000.00		165'542.20	
0220.3134.01	Sachversicherungsprämien	18'786.70		20'000.00		18'956.65	
0220.3134.02	EDV Versicherungen	1'854.65		2'000.00		1'803.45	
0220.3137.01	Steuern, Abgaben			1'000.00			
0220.3150.01	Unterhalt Möbel, Geräte			1'000.00		2'458.00	
0220.3151.01	Unterhalt, Wartung Verwaltungsfahrzeuge	4'858.15		10'500.00		5'909.40	
0220.3151.02	Unterhalt, Wartung Verwaltungsfahrräder	224.00		2'000.00		561.90	
0220.3153.01	EDV Unterhalt Hardware	2'008.10		12'700.00		1'647.85	
0220.3158.05	EDV Wartungsverträge, Lizenzen, Internetzugang	274'754.83		281'230.00		307'019.10	
0220.3158.06	EDV Anpassungen, Unterhalt Software	4'483.00		27'500.00		43'519.60	
0220.3161.03	EDV Leasinggebühren Multifunktionsgeräte	7'625.20		9'500.00		26'466.61	
0220.3320.01	Planmässige Abschreibungen Informatik (L 01.04)	93'945.70		96'068.00		93'945.80	
0220.4210.02	Ertrag aus Kanzleigebühren		21'134.75		25'000.00		19'026.40
0220.4260.01	Rückerstattungen, Kostenbeteiligungen Dritter		2'188.90		4'000.00		3'995.45
0220.4260.03	Unfallversicherung / Überschussbeteiligung		42'848.25				
0220.4260.21	Kostenbeteiligungen Mobile Phone ***						42.85
0220.4611.05	Rückerstattungen Kanton, Fahrspesen KES (ProMa) für Benützung Geschäftsauto		766.15		100.00		459.20
0220.4612.01	SPF / Verrechnete Personalkosten (7101, 7201, 7301)		194'539.00		193'000.00		192'612.60
0220.4612.02	SPF / Verrechnete Sach- und Betriebskosten (7101, 7201, 7301)		17'184.15		17'000.00		17'015.15
0220.4900.01	Verrechnete Materialbezüge (2110/2120/2130/2180.3900.01)		8'000.00		8'000.00		13'784.40
0220.4910.02	Verrechnete Personalkosten (0220, 2180, 5791, 7792, 9630)		37'675.60		36'750.00		37'250.10

Leistungsgruppen und Leistungen Detail

Konto	Leistungs-Rechnung Leistungs-Gliederung ER (Stufe B)	Rechnung 2021		Budget 2021		Rechnung 2020	
		Aufwand	Ertrag	Aufwand	Ertrag	Aufwand	Ertrag
0220.4930.01	Verrechnete Sach- und Betriebskosten (2180, 5791, 7792, 9630)		10'136.80		6'710.00		9'430.90
0290.3134.01	Sachversicherungsprämien	693.10		1'200.00		689.80	
0291.3010.02	Besoldungen Hauswarte	68'889.40		68'750.00		67'673.50	
0291.3010.23	Besoldungen Reinigungspersonal	33'680.50		38'740.00		33'303.40	
0291.3010.99	Lohnrückerstattungen EO, ME, KTG, UTG			-1.00			
0291.3050.01	AG-Beiträge AHV, IV, EO, ALV, Verwaltungskosten	6'457.00		6'750.00		6'383.90	
0291.3052.01	AG-Beiträge an Pensionskassen	9'080.85		10'640.00		10'375.20	
0291.3053.01	AG-Beiträge an Unfallversicherungen	2'442.45		2'550.00		2'557.85	
0291.3054.01	AG-Beiträge an Familienausgleichskasse	1'566.40		1'690.00		1'557.50	
0291.3055.01	AG-Beiträge an Krankentaggeldversicherungen	513.50		640.00		605.50	
0291.3099.01	Übriger Personalaufwand	395.40		1'000.00		479.65	
0291.3101.01	Hilfs-, Verbrauchs-, Reinigungsmaterial (Innenanlage)	17'697.10		24'800.00		35'957.09	
0291.3101.02	Hilfs-, Verbrauchs-, Reinigungsmaterial (Aussenanlage)	3'190.55		5'000.00		3'903.40	
0291.3111.01	Anschaffungen Maschinen, Geräte, Werkzeuge Hauswart	12'647.15		10'200.00		9'464.40	
0291.3112.01	Reinigungsbekleidung	1'129.00		1'100.00		936.25	
0291.3120.01	Ver- und Entsorgung (Heizung, Gas, Strom, Wasser, Abwasser)	61'897.90		55'450.00		53'949.55	
0291.3120.02	Abfallentsorgung	5'340.30		10'500.00		5'442.25	
0291.3130.01	Dienstleistungen Dritter betrieblicher Unterhalt	31'957.95		22'500.00		29'983.90	
0291.3134.01	Sachversicherungsprämien	5'352.60		6'000.00		5'275.10	
0291.3137.01	Steuern, Abgaben	1'391.75		1'500.00		1'391.75	
0291.3144.01	Dienstleistungen Dritter baulicher Werterhalt	90'057.05		87'150.00		62'616.08	
0291.3151.01	Unterhalt Maschinen, Geräte, Werkzeuge (Innenanlage)	4'104.65		4'700.00		3'827.60	
0291.3151.02	Unterhalt Maschinen, Geräte, Werkzeuge (Aussenanlage)			4'700.00		151.30	
0291.3612.01	Verrechnete Anschlussgebühren	12'995.75					
0291.4260.01	Rückerstattungen, Kostenbeteiligungen Dritter		300.00		800.00		
0291.4470.01	Mietzins Polizeiwache Kantonspolizei		60'312.00		60'310.00		55'416.00
0291.4900.02	Verrechnung Sach- und Betriebsaufwand		5'115.45		6'600.00		6'035.30
01.05	Personalmanagement	478'994.86	33'732.90	257'841.54	8'000.00	312'172.16	18'025.09
	Netto Aufwand		445'261.96		249'841.54		294'147.06
01.05	Personalmanagement	478'994.86	33'732.90	257'841.54	8'000.00	312'172.16	18'025.09
0220.3010.05	Besoldungen Lernende Kauffrau/Kaufmann	69'122.85		69'120.00		64'936.70	
0220.3010.11	Besoldungen Abteilung Präsidiales (Personelles)	167'595.15		166'480.00		161'459.75	
0220.3010.99	Lohnrückerstattungen EO, ME, KTG, UTG	-784.56		-1'640.00			
0220.3030.07	Besoldungen temporäre Weiterbeschäftigung Lernende Gemeindeschreiberei	1'313.58		1'326.60		1'045.44	
0220.3030.12	Besoldungen temporäre Arbeitskräfte Abteilung Gemeindeschreiberei	9'365.35				5'429.13	
0220.3050.01	AG-Beiträge AHV, IV, EO, ALV, Verwaltungskosten	14'496.22		15'092.92		13'745.43	
0220.3052.01	AG-Beiträge an Pensionskassen	26'719.71		32'933.66		30'947.52	
0220.3053.01	AG-Beiträge an Unfallversicherungen	1'266.73		877.40		1'102.31	
0220.3054.01	AG-Beiträge an Familienausgleichskasse	3'607.64		3'816.28		3'473.75	
0220.3055.01	AG-Beiträge an Krankentaggeldversicherungen	1'120.55		1'454.68		1'349.67	

Leistungsgruppen und Leistungen Detail

Konto	Leistungs-Rechnung Leistungs-Gliederung ER (Stufe B)	Rechnung 2021		Budget 2021		Rechnung 2020	
		Aufwand	Ertrag	Aufwand	Ertrag	Aufwand	Ertrag
0220.3090.01	Aus-, Weiterbildung des Personals	51'421.90		78'030.00		44'745.00	
0220.3090.23	Aus-, Weiterbildung des Personals (Lernende)	13'551.90		17'140.00		7'960.40	
0220.3091.01	Kosten Personalrekrutierung, Stelleninserate, Provision Stellenvermittlung	8'463.97		16'140.00		1'778.75	
0220.3099.02	Beiträge Teamanlässe Verwaltungsabteilungen	725.00		1'800.00		887.00	
0220.3099.03	Auslagen Personaldienst, Gesundheitsmanagement	1'193.15		5'360.00		3'093.90	
0220.3099.04	Reka-Geld Personal Stellenetat	18'611.50		20'000.00		22'513.00	
0220.3099.07	Reka-Geld Personalgeschenk (Sonderzulage)	72'600.00				68'481.50	
0220.3099.21	Personalausflug, Personalabend	12'747.45		23'250.00		540.00	
0220.3099.22	Übrige Personalanlässe, Personalgeschenke (neu inkl. 0220.3099.01)	13'434.95		18'800.00		9'408.70	
0220.3099.23	Ferien- und Überzeitguthaben (Entnahme 20400.01)	-1'435.38		-1'640.00		-2'330.87	
0220.3099.24	Ferien- und Überzeitguthaben (Einlage 20400.01)	2'251.72		2'460.00		5'106.96	
0220.3132.02	Honorare Personalrekrutierung, Stellenüberprüfung, Befragung Mitarbeitende	1'292.40					
0220.3170.01	Reisekosten, Spesen	3'205.90		4'500.00		1'051.50	
0220.3170.07	Spesen Verpflegung (Sonderzulage 2020)	22'436.50				26'850.00	
0220.3170.08	Vergünstigung Bahnabos (Sonderzulage 2020)					17'126.33	
0220.3320.92	Planmässige Abschreibungen übrige immaterielle Anlagen (L 01.05)	25'560.15		23'540.00		25'560.15	
0220.4260.04	Rückerstattungen, Kostenbeteiligung Dritter Personalwesen		31'010.70				12'602.05
0220.4311.07	Aktivierbare Eigenleistungen Investitionsprojekt Redesign Internet						755.99
7795.3090.02	Aus-, Weiterbildung des Personals (EKAS)	6'173.75		3'000.00			
7795.3101.01	Betriebs-, Verbrauchsmaterial (EKAS)	958.80				52'247.20	
7795.3199.02	Impfungen, Gesundheit, Vorsorge (EKAS)			1'000.00		79.00	
9710.4699.11	Rückverteilung CO2-Abgabe (Ausgleichskasse)		2'722.20		8'000.00		4'667.05
9950.3052.22	Sanierungsbeiträge (wiederkehrend bis 2022) in PVS B-I-O / Gemeinde Ittigen (alt 995.304.22)	-66'370.30		-245'000.00		-256'416.10	
9950.3052.24	Leistungserhalt / Gemeinde Ittigen (alt 995.304.24)	15'237.80					
9950.3052.31	Beitrag Leistungserhalt für berufliche Vorsorge / Musikschule Unteres Worblental	-16'889.50				0.05	
02	Finanzen	13'644'945.97	48'348'162.95	11'613'943.16	39'226'800.00	11'023'558.40	44'717'527.35
	Netto Ertrag	34'703'216.98		27'612'856.84		33'693'968.95	
02.01	Finanz- und Rechnungswesen	4'785'379.48	8'000.00	2'919'133.18	7'800.00	2'887'778.86	7'800.00
	Netto Aufwand		4'777'379.48		2'911'333.18		2'879'978.86
02.01	Rechnungswesen	4'785'379.48	8'000.00	2'919'133.18	7'800.00	2'887'778.86	7'800.00
0120.3130.04	Konzepte / Projekte	63'743.10		30'000.00		17'776.30	
0220.3010.03	Besoldungen Abteilung Finanzen	634'842.55		618'510.00		599'821.60	
0220.3010.99	Lohnrückerstattungen EO, ME, KTG, UTG	-2'717.27		-5'680.00			
0220.3030.11	Besoldungen temporäre Arbeitskräfte Abteilung Finanzen	7'677.40		20'000.00		14'181.10	
0220.3050.01	AG-Beiträge AHV, IV, EO, ALV, Verwaltungskosten	39'599.44		41'229.44		37'548.49	



Leistungsgruppen und Leistungen Detail

Konto	Leistungs-Rechnung Leistungs-Gliederung ER (Stufe B)	Rechnung 2021		Budget 2021		Rechnung 2020	
		Aufwand	Ertrag	Aufwand	Ertrag	Aufwand	Ertrag
0220.3052.01	AG-Beiträge an Pensionskassen	76'248.92		93'981.42		88'313.65	
0220.3053.01	AG-Beiträge an Unfallversicherungen	4'387.20		3'038.80		3'817.76	
0220.3054.01	AG-Beiträge an Familienausgleichskasse	12'494.74		13'217.36		12'031.02	
0220.3055.01	AG-Beiträge an Krankentaggeldversicherungen	3'880.92		5'038.16		4'674.46	
0220.3099.23	Ferien- und Überzeitguthaben (Entnahme 20400.01)	-4'971.32		-5'680.00		-8'072.77	
0220.3099.24	Ferien- und Überzeitguthaben (Einlage 20400.01)	7'798.64		8'520.00		17'687.52	
0220.3132.07	Externe Unterstützung Abteilung Finanzen	9'143.10		30'000.00		12'380.15	
0220.3170.02	Repräsentationsspesen Finanzen	1'012.00		900.00		1'595.85	
0220.3320.02	Planmässige Abschreibungen Informatik (L 02.01)	10'258.05		10'258.00		10'258.05	
0220.4240.03	Finanzen / Ertrag aus Dienstleistungen		8'000.00		7'800.00		7'800.00
9300.3621.61	LA "Neue Aufgabenteilung"	2'056'603.00		2'060'000.00		2'078'804.00	
9610.3180.02	Wertberichtigung auf Forderungen (Delkredere) Abschreibungen Verzugszinsen Steuerabrechnung	-8'290.05		-1'200.00		-3'013.58	
9610.3180.03	Wertberichtigung auf Forderungen (Delkredere) Erlass Verzugszinsen Steuerabrechnung			-3'000.00		-24.74	
9900.3894.01	Einlage in finanzpolitische Reserven gemäss Gemeindeverordnung Art. 84 (Zusätzliche Abschreibungen)	1'873'669.06					
02.02	Steuern	8'556'739.87	48'163'084.50	8'172'979.98	39'069'000.00	7'911'185.75	44'538'092.80
	Netto Ertrag	39'606'344.63		30'896'020.02		36'626'907.05	
02.02	Steuern	8'556'739.87	48'163'084.50	8'172'979.98	39'069'000.00	7'911'185.75	44'538'092.80
0220.3010.08	Besoldungen Bereich Steuern	262'856.05		256'460.00		254'135.10	
0220.3010.09	Besoldungen Erfassungszentrum Steuern	60'875.00		59'880.00		66'633.20	
0220.3010.99	Lohnrückerstattungen EO, ME, KTG, UTG	-1'186.41		-2'480.00			
0220.3050.01	AG-Beiträge AHV, IV, EO, ALV, Verwaltungskosten	23'688.95		24'664.04		22'462.04	
0220.3052.01	AG-Beiträge an Pensionskassen	43'663.91		53'818.42		50'572.77	
0220.3053.01	AG-Beiträge an Unfallversicherungen	1'915.54		1'326.80		1'666.91	
0220.3054.01	AG-Beiträge an Familienausgleichskasse	5'455.45		5'770.96		5'252.98	
0220.3055.01	AG-Beiträge an Krankentaggeldversicherungen	1'694.48		2'199.76		2'040.96	
0220.3099.23	Ferien- und Überzeitguthaben (Entnahme 20400.01)	-2'170.58		-2'480.00		-3'524.73	
0220.3099.24	Ferien- und Überzeitguthaben (Einlage 20400.01)	3'405.04		3'720.00		7'722.72	
0220.3130.05	Gebühren amtliche Bewertungen	8'642.40		15'000.00		5'578.60	
0220.3170.05	Repräsentationsspesen Steuern	65.10		900.00		506.20	
0220.3611.02	Servicegebühren Steuern, Quellensteuern	134'280.00		150'000.00		94'000.00	
0220.4611.01	Steuern Entschädigung Erlassbearbeitung		7'930.00		17'000.00		8'710.00
0220.4611.02	Steuern Entschädigung Vorerfassung Steuererklärungen		86'815.00		92'000.00		117'150.00
0220.4611.03	Provision Quellensteuereinzug		1'898.40		1'500.00		1'855.65
0220.4611.04	Provision Kirchensteuerbezug		7'946.00		8'500.00		8'356.00
9100.3180.01	Wertberichtigung gefährdete Guthaben (allg. Gemeindesteuern)	-313'976.40		-500'000.00		-275'685.09	
9100.3180.02	Wertberichtigung gefährdete Guthaben (Forderungsverluste Nachsteuern und Bussen)	-12'863.10				-6'838.85	
9100.3181.01	Forderungsverluste allgemeine Gemeindesteuern	313'976.40		500'000.00		275'685.09	

Leistungsgruppen und Leistungen Detail

Konto	Leistungs-Rechnung Leistungs-Gliederung ER (Stufe B)	Rechnung 2021		Budget 2021		Rechnung 2020	
		Aufwand	Ertrag	Aufwand	Ertrag	Aufwand	Ertrag
9100.3181.02	Forderungsverluste Nachsteuern und Bussen	12'863.10					
9100.4000.01	NP, Einkommen		19'026'193.70	19'000'000.00		20'494'599.50	
9100.4000.21	NP, Nachsteuern, Bussen		184'101.80	85'000.00		36'054.15	
9100.4000.41	NP, Einkommen (Aktive Steuerauscheidung)		1'020'657.65	1'000'000.00		942'754.45	
9100.4000.51	NP, Einkommen (Passive Steuerauscheidung)		-973'189.35	-1'150'000.00		-1'052'490.50	
9100.4000.61	NP, Pauschale Steueranrechnung		-17'922.85	17'000.00		-28'871.30	
9100.4001.01	NP, Vermögen		2'472'546.75	1'970'000.00		2'200'433.90	
9100.4001.41	NP, Vermögen (Aktive Steuerauscheidung)		173'005.00	175'000.00		165'088.50	
9100.4001.51	NP, Vermögen (Passive Steuerauscheidung)		-182'554.25	-220'000.00		-188'089.40	
9100.4002.01	NP, Quellensteuern		693'528.20	450'000.00		616'804.60	
9100.4002.10	NP, Quellensteuern aus BGSA		7'943.10	10'000.00		7'577.05	
9100.4002.11	NP, Besteuerung Erwerbseinkünfte		12'800.20	10'000.00		11'912.70	
9100.4010.01	JP, Gewinn		30'097'259.85	18'400'000.00		29'207'468.90	
9100.4010.21	JP, Nachsteuern, Bussen					254.05	
9100.4010.41	JP, Gewinn (Aktive Steuerauscheidung)		1'458'462.65	700'000.00		304'698.00	
9100.4010.51	JP, Gewinn (Passive Steuerauscheidung)		-8'588'672.75	-7'300'000.00		-714'591.90	
9100.4010.72	JP, Bildung Rückstellungen für Steuerauscheidungen		-12'671'000.00	-7'000'000.00		-13'949'000.00	
9100.4010.73	JP, Auflösung Rückstellungen für Steuerauscheidungen		12'247'000.00	7'000'000.00			
9100.4010.74	JP, Bildung Rückstellungen Taxationskorrekturren		-3'087'068.00				
9100.4011.01	JP, Kapital		-327'818.10	13'000.00		289'890.45	
9100.4011.41	JP, Kapital (Aktive Steuerauscheidungen)		16'784.25	18'000.00		24'752.55	
9100.4011.51	JP, Kapital (Passive Steuerauscheidungen)		-9'848.45	-8'000.00		-14'392.80	
9100.4019.01	JP, Holding		226.40			127'023.20	
9100.4029.01	NP, JP, Eingang abgeschriebene Steuern		63'389.45	50'000.00		28'532.05	
9101.3180.01	NP, Wertberichtigung gefährdete Guthaben (Sondersteuern)	-13'428.76		-10'000.00			
9101.3181.01	Forderungsverluste Sondersteuern	13'428.76		10'000.00		6'838.85	
9101.4000.81	NP, Lotteriegewinn					2'970.00	
9101.4022.01	NP, JP, Grundstücksgewinn		646'829.80	450'000.00		866'890.95	
9101.4022.11	Sonderveranlagungen		420'431.00	370'000.00		475'921.60	
9101.4029.01	NP, JP, Eingang abgeschriebene Steuern		88.90				
9102.3180.01	Wertberichtigungen auf Forderungen (Delkredere)	-4.15				-4.72	
9102.3181.01	Abschreibungen Liegenschaftssteuern	4.15				4.72	
9102.4021.01	Liegenschaftssteuern		3'094'237.05	3'000'000.00		2'948'568.20	
9300.3622.71	LA "Disparitätenabbau Gemeinden"	7'601'265.00		7'000'000.00		7'087'724.00	
9500.4024.01	Erbschafts- und Schenkungssteuern		810'129.95	160'000.00		161'947.20	
9500.4600.01	Ertragsanteile an Direkter Bundessteuer		1'327'699.15	1'600'000.00		1'276'750.30	
9610.3180.02	Wertberichtigung auf Forderungen (Delkredere)	-19'343.45		-2'800.00		-7'031.68	
9610.3180.03	Abschreibungen Verzugszinsen Steuerabrechnung						
9610.3180.03	Wertberichtigung auf Forderungen (Delkredere) Erlass Verzugszinsen Steuerabrechnung			-7'000.00		-57.72	
9610.3181.02	Abschreibungen Verzugszinsen Steuerabrechnung	27'633.50		14'000.00		10'045.25	
9610.3181.03	Erlas Verzugszinsen Steuerabrechnung					82.45	
9610.3499.02	Vergütungszinse auf Steuerrückerstattungen	35'144.80		200'000.00		35'135.45	

Leistungsgruppen und Leistungen Detail

Konto	Leistungs-Rechnung Leistungs-Gliederung ER (Stufe B)	Rechnung 2021		Budget 2021		Rechnung 2020	
		Aufwand	Ertrag	Aufwand	Ertrag	Aufwand	Ertrag
9610.4401.02	Verzugszinsen NP und JP aus Steuerabrechnung		143'254.00		150'000.00		158'564.75
9690.3180.03	Delkredere Debitoren Steuern (10120.99)	368'855.09		400'000.00		278'241.24	
02.03	Informatik	253'141.95		362'910.00		267'098.25	
	Netto Aufwand		253'141.95		362'910.00		267'098.25
02.03	Informatik	253'141.95		362'910.00		267'098.25	
0220.3010.12	Besoldungen Informatik (Weiterentwicklung, Digitalisierung)	133'464.80		187'910.00		114'125.45	
0220.3069.01	Übrige Arbeitgeberleistungen	31'000.00					
0220.3118.04	EDV Anschaffungen Software (Digitalisierung)	34'753.80					
0220.3132.10	Externe Unterstützung Informatik (IT-Projekte)	26'766.25		115'000.00		152'972.80	
0220.3158.07	EDV Wartungsverträge, Lizenzen, Unterhalt (IT-Sicherheit)	27'157.10					
0220.3320.04	Planmässige Abschreibungen Informatik (L 02.03)			60'000.00			
02.04	Kapitaldienst	49'684.67	177'078.45	158'920.00	150'000.00	-42'504.46	171'634.55
	Netto Aufwand				8'920.00		
	Netto Ertrag	127'393.78				214'139.01	
02.04	Kapitaldienst	49'684.67	177'078.45	158'920.00	150'000.00	-42'504.46	171'634.55
9610.3499.01	Gebühren Negativzinsen	52'690.37		100'000.00		3'071.94	
9610.3502.04	SPF u. SORG Verrechnete Zinsen	1'744.85		2'070.00		2'122.80	
9610.3612.04	SPF u. SRG / Einlage Verrechnete Zinsen	18'913.60		21'350.00		22'525.00	
9610.3940.01	Verzinsung von Spezialfinanzierungen (Gegenkonto: 8790.4940.01)	4'134.40		5'500.00		5'684.70	
9610.4401.03	Verzugszinsen		547.50				38.75
9610.4407.01	Zinsen langfristige Finanzanlagen (Darlehen, KO, Aktien)		53'632.25		40'000.00		54'235.80
9610.4940.01	Verrechnung kalkulatorische Zinsen (ER: 9630.3940.01)		93'380.00		110'000.00		100'680.00
9690.3180.02	Delkredere Debitoren Gemeinde (10100.99)	-27'798.55		30'000.00		-75'908.90	
9690.4411.60	Gewinn aus Verkäufen von Mobilien Finanzvermögen		17'800.00				
9690.4443.01	Aufwertung aufgrund Neubewertung Finanzvermögen Wertpapiere		11'640.00				16'680.00
9690.4499.01	Übriger Finanzertrag		78.70				
03	Bildung	10'988'621.41	1'571'243.21	11'352'853.20	1'678'520.00	10'600'536.92	1'685'834.13
	Netto Aufwand		9'417'378.20		9'674'333.20		8'914'702.79
03.01	Volksschule	8'509'638.09	267'309.52	8'831'242.80	328'580.00	8'111'677.19	277'734.35
	Netto Aufwand		8'242'328.57		8'502'662.80		7'833'942.84
03.01	Volksschule	8'509'638.09	267'309.52	8'831'242.80	328'580.00	8'111'677.19	277'734.35
2110.3010.01	Besoldungen Abteilung Präsidiales (Leitung, Administration, Sekretariat Kindergarten)	45'472.70		39'040.00		39'397.90	
2110.3010.07	Besoldungen Informatik	9'979.20		8'840.00		9'667.35	
2110.3010.99	Lohnrückerstattungen EO, ME, KTG, UTG			-1.00			
2110.3020.01	Besoldungen "Waldprojekt"			4'000.00		1'389.45	
2110.3020.02	Besoldungen Praktikumsstelle			2'000.00			
2110.3050.01	AG-Beiträge AHV, IV, EO, ALV, Verwaltungskosten	3'269.10		3'140.00		2'785.30	
2110.3052.01	AG-Beiträge an Pensionskassen	6'772.00		7'270.00		6'499.95	

Leistungsgruppen und Leistungen Detail

Konto	Leistungs-Rechnung Leistungs-Gliederung ER (Stufe B)	Rechnung 2021		Budget 2021		Rechnung 2020	
		Aufwand	Ertrag	Aufwand	Ertrag	Aufwand	Ertrag
2110.3053.01	AG-Beiträge an Unfallversicherungen	253.60		50.00		182.15	
2110.3054.01	AG-Beiträge an Familienausgleichskasse	857.50		820.00		802.80	
2110.3055.01	AG-Beiträge an Krankentaggeldversicherungen	257.90		310.00		302.70	
2110.3090.01	Aus-, Weiterbildung des Personals			3'500.00			
2110.3099.01	Übriger Personalaufwand	388.00		440.00		1'500.00	
2110.3099.23	Ferien- und Überzeitguthaben (Entnahme 20400.01)	-2'643.40				-3'163.70	
2110.3099.24	Ferien- und Überzeitguthaben (Einlage 20400.01)	4'150.00				6'930.00	
2110.3101.01	Betriebs-, Verbrauchsmaterial	683.45		2'500.00		3'545.00	
2110.3102.01	Drucksachen, Publikationen	541.00		1'500.00		1'044.00	
2110.3104.01	Lehrmittel	20'515.80		25'200.00		17'451.26	
2110.3110.02	Anschaffungen (KG Spielsachen, Instrumente)	11'044.80		16'600.00		14'812.15	
2110.3110.04	Anschaffungen (KG Einrichtungen, Mobilien)	3'195.50		7'800.00		6'927.75	
2110.3113.01	Anschaffungen Hardware	537.55		2'000.00		593.62	
2110.3130.01	Projekte i.S. Prävention			3'000.00			
2110.3130.02	Telefongebühren, Porti	4'028.65		5'500.00		4'685.95	
2110.3131.01	Planung/Honorare Kindergartenprovisorium	7'770.55					
2110.3132.01	Worblaufen 2022 - 2024 Honorare externe Berater, Gutachter, Fachexperten etc.	2'753.10		6'500.00		2'436.70	
2110.3151.01	Unterhalt Apparate, Maschinen, Geräte, Werkzeuge, Fahrzeuge	175.50		2'000.00		344.90	
2110.3160.01	Miet- und Pachtzinse Liegenschaften	608.70		1'440.00		593.15	
2110.3171.01	Exkursionen, Schulreisen, Lager	7'557.05		12'760.00		3'727.60	
2110.3199.01	Übriger Betriebsaufwand	45.05		1'000.00			
2110.3611.01	Lastenausgleich Lehrergehälter Kindergarten	639'816.00		630'000.00		598'187.00	
2110.3611.02	Lastenausgleich Lehrergehälter Kindergarten - Saldo Vorjahr					373.00	
2110.3612.01	Schulgelder an andere Gemeinden					8'256.90	
2110.3900.01	Verrechnete Materialbezüge (ER 0220.4900.01)					1'446.10	
2120.3010.02	Besoldungen Abteilung Präsidiales (Leitung, Administration, Sekretariat Primarschule)	133'873.75		126'280.00		120'148.15	
2120.3010.07	Besoldungen Informatik	14'035.50		13'260.00		14'501.20	
2120.3010.99	Lohnrückerstattungen (EO, ME, KTG, UTG)			-1.00			
2120.3020.02	Besoldungen Praktikumsstelle	2'513.60		2'000.00			
2120.3030.01	Besoldungen Stellvertretung			1'000.00			
2120.3050.01	AG-Beiträge AHV, IV, EO, ALV, Verwaltungskosten	8'227.15		8'870.00		7'443.45	
2120.3052.01	AG-Beiträge an Pensionskassen	18'575.80		22'360.00		18'835.15	
2120.3053.01	AG-Beiträge an Unfallversicherungen	681.75		350.00		493.75	
2120.3054.01	AG-Beiträge an Familienausgleichskasse	2'310.65		2'300.00		2'092.95	
2120.3055.01	AG-Beiträge an Krankentaggeldversicherungen	663.55		870.00		812.50	
2120.3090.01	Aus-, Weiterbildung des Personals	6'920.60		8'000.00		6'688.20	
2120.3099.01	Übriger Personalaufwand	3'778.70		2'750.00		1'629.30	
2120.3099.23	Ferien- und Überzeitguthaben (Entnahme 20400.01)	-12'461.60				-11'241.10	
2120.3099.24	Ferien- und Überzeitguthaben (Einlage 20400.01)	19'550.00				24'630.00	
2120.3100.01	Büromaterial	302.50		1'400.00		3'184.60	
2120.3101.02	EDV IZ Verbrauchsmaterial	3'747.25		4'000.00		4'129.48	
2120.3101.03	Sicherheitswesten	2'176.00		2'000.00			
2120.3102.01	Drucksachen, Publikationen	1'748.30		5'800.00		1'424.10	

Leistungsgruppen und Leistungen Detail

Konto	Leistungs-Rechnung Leistungs-Gliederung ER (Stufe B)	Rechnung 2021		Budget 2021		Rechnung 2020	
		Aufwand	Ertrag	Aufwand	Ertrag	Aufwand	Ertrag
2120.3103.01	Fachliteratur, Zeitschriften, Medien	5'018.87		4'760.00		4'785.33	
2120.3104.01	Lehrmittel	103'841.95		120'000.00		116'164.80	
2120.3104.02	Material textiles, technisches Gestalten	36'921.84		37'000.00		33'989.58	
2120.3104.03	Individualisierender Unterricht	10'833.79		15'620.00		11'578.03	
2120.3104.04	Lehrer-, Schülerbibliothek	23'180.40		22'160.00		17'553.70	
2120.3104.05	Material Spezialunterricht	8'896.90		8'480.00		6'842.18	
2120.3110.02	Anschaffungen Mobiliar, Geräte, Apparate, Maschinen	21'979.50		29'950.00		182'303.09	
2120.3113.01	Anschaffungen Hardware	1'022.70		5'000.00		17'327.70	
2120.3113.02	Anschaffungen Hardware (Tablets)	70.50					
2120.3130.02	Telefon-, Internetgebühren, Porti	1'234.00		2'650.00		1'175.50	
2120.3130.03	Projekte i.S. Prävention	23'521.75		20'700.00		7'381.90	
2120.3130.04	Dienstleistungen Dritter "Eine Schule Ittigen"	1'580.75		2'000.00		3'446.10	
2120.3131.10	Planungen und Projektierungen Dritter; Schulraumprovisorium Altikofen (Honorare)					813.75	
2120.3132.01	Honorare externe Berater, Gutachter, Fachexperten etc.	22'115.90		14'500.00		16'233.60	
2120.3151.01	Unterhalt Apparate, Maschinen, Geräte, Werkzeuge	24'639.53		27'500.00		41'559.64	
2120.3153.01	Unterhalt ICT (Hardware)	1'111.55		3'000.00		798.90	
2120.3158.01	Unterhalt ICT (Software)	36'595.50		62'480.00		34'152.52	
2120.3169.10	Übrige Mieten und Benützungskosten;			73'000.00			
2120.3171.01	Schulraumprovisorium Altikofen Exkursionen, Schulreisen, Lager	41'445.96		75'000.00		18'120.65	
2120.3199.01	Übriger Betriebsaufwand			1'500.00		1'425.60	
2120.3320.01	Planmässige Abschreibungen Informatik (L 03.01)	89'226.41		98'767.00		74'373.15	
2120.3611.01	Lastenausgleich Lehrergehälter Primarstufe	2'234'685.25		2'270'000.00		2'186'159.50	
2120.3611.02	Lastenausgleich Lehrergehälter Primarstufe - Saldo Vorjahr					-14'750.00	
2120.3612.01	Schulgelder an andere Gemeinden	11'814.70		20'000.00		43'668.45	
2120.3636.21	Mitgliedschaften			100.00			
2120.3637.02	Fahrkostenbeiträge	240.00		1'200.00		660.00	
2120.3900.01	Verrechnete Materialbezüge (ER 0220.4900.01)					3'797.90	
2120.4260.01	Rückerstattungen, Kostenbeteiligungen Dritter		2'143.10				331.10
2120.4612.21	Schulgelder von anderen Gemeinden				10'500.00		10'281.60
2120.4631.01	Beiträge von Kantonen und Konkordaten		2'510.00				3'200.00
2130.3010.03	Besoldungen Abteilung Präsidiales (Leitung, Administration, Sekretariat Sekundarstufe I)	64'781.00		63'900.00		59'850.70	
2130.3010.07	Besoldungen Informatik	14'035.10		13'260.00		14'501.15	
2130.3010.99	Lohnrückerstattungen (EO, ME, KTG, UTG)			-1.00			
2130.3050.01	AG-Beiträge AHV, IV, EO, ALV, Verwaltungskosten	5'027.15		4'890.00		4'431.70	
2130.3052.01	AG-Beiträge an Pensionskassen	8'676.20		10'820.00		10'159.20	
2130.3053.01	AG-Beiträge an Unfallversicherungen	360.35		190.00		271.60	
2130.3054.01	AG-Beiträge an Familienausgleichskasse	1'220.05		1'220.00		1'150.15	
2130.3055.01	AG-Beiträge an Krankentaggeldversicherungen	383.65		470.00		446.70	
2130.3090.01	Aus-, Weiterbildung des Personals	4'200.25		6'000.00		2'590.50	
2130.3099.01	Übriger Personalaufwand	919.90		1'500.00		958.35	
2130.3099.23	Ferien- und Überzeitguthaben (Entnahme 20400.01)					-2'771.45	
2130.3099.24	Ferien- und Überzeitguthaben (Einlage 20400.01)					6'070.00	

Leistungsgruppen und Leistungen Detail

Konto	Leistungs-Rechnung Leistungs-Gliederung ER (Stufe B)	Rechnung 2021		Budget 2021		Rechnung 2020	
		Aufwand	Ertrag	Aufwand	Ertrag	Aufwand	Ertrag
2130.3100.01	Büromaterial	21'211.63		23'920.00		21'187.59	
2130.3101.01	EDV IZ Verbrauchsmaterial	969.35		1'500.00		938.65	
2130.3102.01	Drucksachen, Publikationen	650.00		1'000.00		780.00	
2130.3103.01	Fachliteratur, Zeitschriften, Medien			400.00		524.25	
2130.3103.02	Lehrer-, Schülerbibliothek	7'431.51		9'000.00		6'886.95	
2130.3104.01	Lehrmittel	63'458.74		75'000.00		78'265.27	
2130.3104.02	Material textiles Gestalten	15'057.22		15'600.00		13'422.25	
2130.3104.03	Material technisches Gestalten	19'112.92		18'750.00		20'087.46	
2130.3105.01	Lebensmittel Hauswirtschaft	13'747.15		20'000.00		10'838.20	
2130.3110.02	Neuanschaffungen Mobilien, Geräte, Apparate	18'170.52		20'250.00		15'312.49	
2130.3110.03	Ersatzanschaffungen Mobilien, Geräte, Apparate	20'334.46		24'550.00		9'950.99	
2130.3113.01	Anschaffungen Hardware					9'566.75	
2130.3130.02	Telefongebühren, Porti	437.20		1'500.00		435.60	
2130.3130.03	Projekte i.S. Prävention	12'649.30		9'300.00		10'402.25	
2130.3130.04	Projekt "Eine Ittiger-Schule"	1'184.50		1'000.00		541.50	
2130.3132.01	Honorare externe Berater, Gutachter, Fachexperten etc.	9'582.40		8'000.00		2'239.40	
2130.3151.01	Unterhalt Apparate, Maschinen, Geräte, Werkzeuge	13'111.62		16'500.00		20'137.03	
2130.3153.01	Unterhalt ICT (Hardware)	200.00		1'500.00		471.90	
2130.3158.03	Unterhalt ICT (Software)	18'105.75		31'990.00		17'593.60	
2130.3171.01	Exkursionen, Schulreisen, Lager	77'989.51		150'940.00		110'548.10	
2130.3180.01	Wertberichtigung auf Forderungen (Delkredere)					-240.00	
2130.3181.01	Tatsächliche Forderungsverluste					240.00	
2130.3199.01	Übriger Betriebsaufwand	1'509.95		3'000.00		1'951.85	
2130.3320.01	Planmässige Abschreibungen Informatik (L 03.01)	65'796.44		61'455.00		71'951.55	
2130.3611.01	Lastenausgleich Lehrergehälter Sekundarstufe I	1'116'136.25		940'000.00		1'019'012.25	
2130.3611.02	Lastenausgleich Lehrergehälter Sekundarstufe I - Saldo Vorjahr					-11'302.00	
2130.3612.01	Schulgelder an andere Gemeinden	324'097.75		264'000.00		219'995.60	
2130.3636.21	Mitgliedschaften			100.00			
2130.3637.01	Fahrkostenbeiträge Quarta	5'760.00		5'760.00		6'612.00	
2130.3900.01	Verrechnete Materialbezüge (ER 0220.4900.01)					540.40	
2130.4260.01	Rückerstattungen, Kostenbeteiligungen Dritter		1'352.05				
2130.4612.21	Schulgelder von anderen Gemeinden		12'941.00		11'000.00		
2130.4630.01	Beiträge Bundesamt für Sport (Jugend + Sport)				9'000.00		6'672.00
2130.4631.01	Beiträge von Kantonen und Konkordaten		660.00				
2170.3120.01	Nahwärmeverbund Rain; Ver- und Entsorgung Heizung (Pellets, Gas, Strom, etc.)	161'793.46		85'000.00		37'017.29	
2170.4479.01	Nahwärmeverbund Rain; Verkauf von Leistungen		57'928.01		35'700.00		32'897.13
2171.3010.22	Besoldungen Hauswarte	19'682.30		19'640.00		19'335.70	
2171.3010.23	Besoldungen Reinigungspersonal	42'278.25		44'540.00		41'574.55	
2171.3010.99	Lohnrückerstattungen (EO, ME, KTG, UTG)			-1.00			
2171.3030.01	Besoldungen Stellvertretung im Kindergarten			300.00			
2171.3050.01	AG-Beiträge AHV, IV, EO, ALV, Verwaltungskosten	3'936.90		4'080.00		3'902.00	
2171.3052.01	AG-Beiträge an Pensionskassen	2'594.40		3'040.00		2'964.60	
2171.3053.01	AG-Beiträge an Unfallversicherungen	1'155.90		1'240.00		1'197.85	
2171.3054.01	AG-Beiträge an Familienausgleichskasse	955.15		1'020.00		942.35	
2171.3055.01	AG-Beiträge an Krankentaggeldversicherungen	311.75		390.00		366.05	
2171.3110.03	Anschaffungen Einrichtungen, Apparate			1'000.00			

Leistungsgruppen und Leistungen Detail

Konto	Leistungs-Rechnung Leistungs-Gliederung ER (Stufe B)	Rechnung 2021		Budget 2021		Rechnung 2020	
		Aufwand	Ertrag	Aufwand	Ertrag	Aufwand	Ertrag
2171.3120.01	Ver- und Entsorgung (Heizung, Gas, Strom, Wasser, Abwasser)	30'274.10		28'150.00		24'988.90	
2171.3120.02	Abfallentsorgung	553.00		1'060.00		553.00	
2171.3130.02	Dienstleistungen Dritter betrieblicher Unterhalt			14'000.00		13'974.30	
2171.3130.03	Dienstleistungen Dritter betrieblicher Unterhalt (Rain 25)	16'596.70		46'700.00		7'878.30	
2171.3130.24	Betrieblicher Unterhalt Aussenanlagen	13'087.30		75'650.00		27'258.60	
2171.3134.01	Sachversicherungsprämien	3'091.60		3'600.00		4'904.85	
2171.3144.01	Unterhalt Hochbauten, Gebäude	25'607.75		41'900.00		15'531.00	
2171.3144.02	Baulicher Unterhalt Plätze, Aussenanlagen	16'254.45		5'700.00		19'781.40	
2171.3300.40	Planmässige Abschreibungen Hochbauten (L 03.01)	204'740.95		216'568.00		200'737.50	
2171.3300.61	Planmässige Abschreibungen Mobilien (L 03.01)	4'612.50		4'612.00		4'612.50	
2171.3900.01	Verrechnung Sach- und Betriebsaufwand (ER: 0291.4900.02)	4'594.75		4'000.00		5'473.30	
2171.4920.01	Verrechnung Raumkosten Tagesschule und Ferienbetreuung (ER 2180/2181.3920.01)		57'844.00		56'330.00		24'130.00
2172.3010.22	Besoldungen Hauswarte	143'785.30		145'910.00		143'827.00	
2172.3010.23	Besoldungen Reinigungspersonal	118'779.60		96'950.00		93'747.30	
2172.3010.99	Lohnrückerstattungen (EO, ME, KTG, UTG)	-4'852.10		-1.00		-9'179.35	
2172.3030.01	Besoldungen temporäre Arbeitskräfte	5'967.95					
2172.3050.01	AG-Beiträge AHV, IV, EO, ALV, Verwaltungskosten	15'357.25		14'510.00		13'645.85	
2172.3052.01	AG-Beiträge an Pensionskassen	19'927.95		24'270.00		22'749.45	
2172.3053.01	AG-Beiträge an Unfallversicherungen	6'528.80		6'150.00		6'239.70	
2172.3054.01	AG-Beiträge an Familienausgleichskasse	4'025.45		3'890.00		3'590.95	
2172.3055.01	AG-Beiträge an Krankentaggeldversicherungen	1'249.65		1'470.00		1'394.40	
2172.3101.01	Betriebs-, Verbrauchsmaterial	19'829.35		18'275.00		14'866.42	
2172.3110.01	Anschaffungen Büromöbel und Geräte	2'648.90					
2172.3111.01	Anschaffungen Maschinen, Apparate, Geräte, Werkzeuge	8'388.20		9'400.00		1'488.15	
2172.3112.01	Dienstkleider			900.00			
2172.3119.01	Anschaffungen Turn-, Sportgeräte			500.00			
2172.3120.01	Ver- und Entsorgung (Strom, Wasser, Abwasser)	44'268.34		101'192.50		142'378.91	
2172.3120.02	Abfallentsorgung	10'146.41		12'750.00		13'826.31	
2172.3130.02	Alarmsysteme	3'440.75		4'200.00		3'426.45	
2172.3130.03	Telefongebühren	675.80		900.00		725.30	
2172.3130.23	Betrieblicher Unterhalt Schulanlagen	32'961.50		41'050.00		64'859.75	
2172.3130.24	Betrieblicher Unterhalt Aussenanlagen	15'985.25		16'500.00		11'924.15	
2172.3134.01	Sachversicherungsprämien	11'172.65		11'000.00		11'279.35	
2172.3137.03	Motorfahrzeugsteuern, Gebühren	50.30		100.00		50.30	
2172.3144.01	Baulicher Unterhalt Schulanlage mit Turnhalle IV	115'524.81		105'600.00		101'608.60	
2172.3144.02	Baulicher Unterhalt Plätze, Aussenanlagen	18'458.05		28'000.00		5'237.45	
2172.3199.01	Übriger Betriebsaufwand	1'318.35		1'500.00		745.25	
2172.4472.01	Vergütungen Benutzung Schulliegenschaften		3'266.25		3'000.00		18'799.00
2172.4920.01	Verrechnung Raumkosten Tagesschule (ER 2180.3920.01)		28'321.00		27'720.00		42'370.00
2173.3010.22	Besoldungen Hauswarte	118'372.80		119'250.00		116'955.80	
2173.3010.23	Besoldungen Reinigungspersonal	87'161.15		88'880.00		75'967.30	
2173.3010.99	Lohnrückerstattungen (EO, ME, KTG, UTG)	-6'339.75		-1.00			
2173.3050.01	AG-Beiträge AHV, IV, EO, ALV, Verwaltungskosten	12'773.25		12'490.00		11'893.85	

Leistungsgruppen und Leistungen Detail

Konto	Leistungs-Rechnung Leistungs-Gliederung ER (Stufe B)	Rechnung 2021		Budget 2021		Rechnung 2020	
		Aufwand	Ertrag	Aufwand	Ertrag	Aufwand	Ertrag
2173.3052.01	AG-Beiträge an Pensionskassen	12'533.55		13'330.00		15'300.00	
2173.3053.01	AG-Beiträge an Unfallversicherungen	5'115.50		5'230.00		5'362.55	
2173.3054.01	AG-Beiträge an Familienausgleichskasse	3'171.35		3'280.00		2'973.55	
2173.3055.01	AG-Beiträge an Krankentaggeldversicherungen	1'023.55		1'250.00		1'155.20	
2173.3101.01	Betriebs-, Verbrauchsmaterial	22'651.34		23'208.50		18'910.85	
2173.3110.01	Anschaffungen Büromöbel und Geräte	64'197.70		86'200.00		6'163.45	
2173.3111.01	Anschaffungen Maschinen, Apparate, Geräte, Werkzeuge	7'505.25		12'100.00		30'236.00	
2173.3112.01	Dienstkleider			500.00			
2173.3119.01	Anschaffungen Turn-, Sportgeräte	2'919.80		3'000.00		935.85	
2173.3120.01	Ver- und Entsorgung (Heizung, Gas, Strom, Wasser, Abwasser)	93'730.28		96'615.00		85'954.43	
2173.3120.02	Abfallentsorgung	7'717.85		9'851.50		7'024.16	
2173.3130.02	Alarmsysteme	1'595.80		10'150.00		7'196.20	
2173.3130.03	Telefongebühren	337.95		600.00		374.30	
2173.3130.23	Betrieblicher Unterhalt Schulanlagen, Turnhallen	47'961.35		61'100.00		38'573.35	
2173.3130.24	Betrieblicher Unterhalt Aussenanlagen	6'670.90		10'000.00		6'731.35	
2173.3134.01	Sachversicherungsprämien	14'113.40		14'000.00		14'232.80	
2173.3137.03	Motorfahrzeugsteuern, Gebühren	72.90		100.00		72.90	
2173.3144.01	Baulicher Unterhalt Schulanlage mit Turnhalle	179'505.05		170'550.00		174'153.45	
2173.3144.02	Baulicher Unterhalt Plätze, Aussenanlagen	11'275.60		14'250.00		10'130.00	
2173.3199.01	Übriger Betriebsaufwand	1'406.00		2'400.00		1'212.20	
2173.3300.40	Planmässige Abschreibungen Hochbauten (L 03.01)	4'753.75		4'754.00		4'753.75	
2173.4472.01	Vergütungen Benutzung Schulliegenschaften		2'672.00		6'000.00		1'682.00
2173.4920.01	Verrechnung Raumkosten Tagesschule (ER 2180.3920.01)		43'571.00		108'820.00		43'390.00
2174.3010.02	Besoldungen Lernende Hauswart/in	22'312.40		10'570.00		9'297.45	
2174.3010.22	Besoldungen Hauswarte	140'956.20		150'660.00		148'007.20	
2174.3010.23	Besoldungen Reinigungspersonal	60'207.10		62'440.00		52'879.85	
2174.3010.99	Lohnrückerstattungen (EO, ME, KTG, UTG)	-659.90		-1.00			
2174.3050.01	AG-Beiträge AHV, IV, EO, ALV, Verwaltungskosten	13'809.85		12'750.00		12'719.90	
2174.3052.01	AG-Beiträge an Pensionskassen	13'499.40		16'610.00		17'201.75	
2174.3053.01	AG-Beiträge an Unfallversicherungen	5'441.30		5'850.00		5'598.80	
2174.3054.01	AG-Beiträge an Familienausgleichskasse	3'491.45		3'580.00		3'296.80	
2174.3055.01	AG-Beiträge an Krankentaggeldversicherungen	1'079.95		1'360.00		1'280.30	
2174.3101.01	Betriebs-, Verbrauchsmaterial	20'758.24		20'960.00		20'689.88	
2174.3110.01	Anschaffungen Büro-, Schulmobiliar	88'941.43		87'130.00		94'092.40	
2174.3112.01	Dienstkleider			480.00		1'209.95	
2174.3119.01	Anschaffungen Turn-, Sportgeräte	6'181.60		8'000.00		6'135.25	
2174.3120.01	Ver- und Entsorgung (Heizung, Gas, Strom, Wasser, Abwasser)	30'300.87		35'150.00		29'295.82	
2174.3120.02	Abfallentsorgung	14'167.43		14'839.00		7'742.64	
2174.3130.02	Alarmsysteme	7'635.85		6'950.00		7'221.15	
2174.3130.03	Telefongebühren	610.90		720.00		718.90	
2174.3130.23	Betrieblicher Unterhalt Schulanlagen	22'798.40		23'200.00		24'888.75	
2174.3130.24	Betrieblicher Unterhalt Aussenanlagen	7'237.35		9'400.00		9'344.20	
2174.3134.01	Sachversicherungsprämien	15'160.30		12'000.00		12'079.90	
2174.3137.03	Motorfahrzeugsteuern, Gebühren	72.90		100.00		72.90	
2174.3144.01	Baulicher Unterhalt Schulanlage mit Turnhallen I, II, III	201'857.48		215'500.00		103'737.75	
2174.3144.02	Baulicher Unterhalt Plätze, Aussenanlagen	26'342.10		26'100.00		19'942.60	
2174.3199.01	Übriger Betriebsaufwand	108.00		550.00		9.70	

Leistungsgruppen und Leistungen Detail

Konto	Leistungs-Rechnung Leistungs-Gliederung ER (Stufe B)	Rechnung 2021		Budget 2021		Rechnung 2020	
		Aufwand	Ertrag	Aufwand	Ertrag	Aufwand	Ertrag
2174.3300.40	Planmässige Abschreibungen Hochbauten (L 03.01)	92'473.35		109'319.00		92'473.35	
2174.4260.01	Rückerstattungen, Kostenbeteiligungen Dritter		1'723.00		2'020.00		45.00
2174.4470.01	Mietzinse Hauswartwohnung		19'800.00		19'800.00		19'800.00
2174.4472.01	Vergütungen Benutzung Schulliegenschaften		3'421.00		10'000.00		46'801.30
2174.4920.01	Verrechnung Raumkosten Tagesschule (ER 2180.3920.01)		11'268.00		11'030.00		11'230.00
2180.3158.01	Unterhalt ICT (Software)			1'000.00			
2190.3000.02	Entschädigungen, Sitzungs- und Taggelder Bildungskommission	1'750.00		3'000.00		1'550.00	
2190.3010.99	Lohnrückerstattungen (EO, ME, KTG, UTG)			-1.00			
2190.3132.01	Honorare externe Berater, Gutachter, Fachexperten etc.			3'000.00			
2190.3170.02	Freier Kredit Bildungskommission	8'733.70		13'000.00		138.90	
2190.3170.05	Infrastrukturentschädigung Kommissionsmitglieder Bildungskommission	600.00		700.00		600.00	
2190.3199.01	Übriger Betriebsaufwand	415.25		450.00		415.25	
2190.3320.92	Planmässige Abschreibungen übrige immaterielle Anlagen (L 03.01)	15'362.40		15'362.00		15'362.40	
2190.3636.01	Beiträge an Elternrat (alt 3290.3636.03 und 3290.3636.04)	666.10		2'000.00		649.80	
3423.3010.23	Besoldungen Hauswart	3'444.28		3'437.00		3'383.87	
3423.3010.99	Lohnrückerstattungen EO, ME, KTG, UTG			-0.70			
3423.3050.01	AG-Beiträge AHV, IV, EO, ALV, Verwaltungskosten	215.18		217.00		212.03	
3423.3052.01	AG-Beiträge an Pensionskassen	454.23		532.00		519.12	
3423.3053.01	AG-Beiträge an Unfallversicherungen	88.27		91.00		94.26	
3423.3054.01	AG-Beiträge an Familienausgleichskasse	52.12		56.00		51.80	
3423.3055.01	AG-Beiträge an Krankentaggeldversicherungen	17.26		21.00		20.02	
3423.3110.02	Anschaffungen Mobiliar, Geräte, Einrichtungen	11'672.08		280.00			
3423.3120.01	Ver- und Entsorgung (Heizung, Gas, Strom, Wasser, Abwasser, Abfall)	7'156.00		8'274.00		6'542.06	
3423.3130.02	Telefongebühren	621.60		350.00		259.00	
3423.3130.03	Dienstleistungen Dritter betrieblicher Unterhalt	4'126.12					
3423.3134.01	Sachversicherungsprämien	898.77		910.00		888.13	
3423.3144.01	Unterhalt Hochbauten, Gebäude	9'443.98		16'100.00		373.94	
3423.3161.01	Mietzinse, Benützungskosten	141.12		140.00		138.43	
3423.3431.01	Nicht baulicher Unterhalt Liegenschaften Finanzvermögen	1'621.66		2'660.00		2'244.97	
3423.3900.01	Verrechnung Sach- und Betriebsaufwand (ER: 0291.4900.02)	97.65		700.00		85.12	
4330.3010.02	Besoldungen Läusekontrolle	16'279.10		11'860.00		8'117.40	
4330.3010.99	Lohnrückerstattungen (EO, ME, KTG, UTG)			-1.00			
4330.3050.01	AG-Beiträge AHV, IV, EO, ALV, Verwaltungskosten	544.35		40.00		630.80	
4330.3053.01	AG-Beiträge an Unfallversicherungen	42.05		20.00		19.75	
4330.3054.01	AG-Beiträge an Familienausgleichskasse	385.85		450.00		239.65	
4330.3055.01	AG-Beiträge an Krankentaggeldversicherungen	75.85		70.00		49.65	
4330.3101.02	Sanitäts-, Hilfsmaterialien	1'280.69		2'340.00		1'327.25	
4330.3102.01	Drucksachen, Publikationen			1'000.00		694.65	
4330.3132.01	Schularzthonorare	12'539.20		16'170.00		9'126.00	
4330.3170.01	Reisekosten, Spesen			150.00			
4331.3010.02	Besoldungen Schulzahnpleghelferin	1'804.00		2'300.00		2'288.00	
4331.3010.99	Lohnrückerstattungen (EO, ME, KTG, UTG)			-1.00			

Leistungsgruppen und Leistungen Detail

Konto	Leistungs-Rechnung Leistungs-Gliederung ER (Stufe B)	Rechnung 2021		Budget 2021		Rechnung 2020	
		Aufwand	Ertrag	Aufwand	Ertrag	Aufwand	Ertrag
4331.3050.01	AG-Beiträge AHV, IV, EO, ALV, Verwaltungskosten	0.95				1.25	
4331.3053.01	AG-Beiträge an Unfallversicherungen	4.70				5.70	
4331.3054.01	AG-Beiträge an Familienausgleichskasse	28.25		40.00		36.00	
4331.3055.01	AG-Beiträge an Krankentaggeldversicherungen	8.75		10.00		13.95	
4331.3090.02	Aus-, Weiterbildung des Personals (Schulzahnpflegehelferin)			200.00			
4331.3102.02	Büromaterial, Kontrollhefte, Vorsorgekarten, Abonnemente	32.10				1'525.40	
4331.3132.02	Zahnarzt Honorare, Aufklärungs- und Untersuchungskosten	26'262.20		27'600.00		27'540.50	
4331.3132.03	Vorbeugungsmassnahmen	700.05		900.00		1'136.40	
4331.3132.04	Behandlungskosten normale Gebisse	1'555.70		1'000.00		244.90	
4331.3132.05	Behandlungskosten anomale Gebisse			2'000.00		810.20	
4331.3132.06	Vertrauensarzt Kieferorthopädie			400.00		713.70	
4331.3170.01	Reisekosten, Spesen	56.00		150.00		106.40	
6191.3010.02	Besoldungen Werkhof	90'382.96		93'748.00		82'792.60	
6191.3010.03	Besoldungen Lernende Betriebspraktiker/in	2'231.38		1'057.00		1'991.90	
6191.3010.99	Lohnrückerstattungen EO, ME, KTG, UTG	-318.67		-500.00		-2'903.57	
6191.3030.02	Besoldungen temporäre Weiterbeschäftigung Lernende Werkhof					1'837.49	
6191.3030.03	Lohnkosten Temporärbüro für Arbeitskräfte Werkhof					5'122.09	
6191.3050.01	AG-Beiträge AHV, IV, EO, ALV, Verwaltungskosten	5'889.41		5'934.00		5'514.84	
6191.3052.01	AG-Beiträge an Pensionskassen	10'040.66		12'430.00		11'714.05	
6191.3053.01	AG-Beiträge an Unfallversicherungen	2'413.83		2'558.00		2'451.91	
6191.3054.01	AG-Beiträge an Familienausgleichskasse	1'429.19		1'499.00		1'348.28	
6191.3055.01	AG-Beiträge an Krankentaggeldversicherungen	452.78		571.00		524.33	
6191.3091.01	Kosten Personalrekrutierung, Stelleninserate, Provision Stellenvermittlung	35.97		50.00		10.77	
6191.3099.01	Übriger Personalaufwand	102.30		250.00		157.02	
6191.3099.23	Ferien- und Überzeitguthaben (Entnahme 20400.01)					-139.67	
6191.3099.24	Ferien- und Überzeitguthaben (Einlage 20400.01)					305.46	
6191.3100.01	EDV Verbrauchsmaterial	158.97		50.00		73.91	
6191.3101.01	Betriebs-, Verbrauchsmaterial	1'845.14		850.00		1'506.23	
6191.3101.02	Reinigungsmaterial	172.11		150.00		288.58	
6191.3101.03	Treibstoff, Ersatzteile	2'904.35		2'140.00		2'916.41	
6191.3110.01	Anschaffungen Mobiliar	787.08		900.00		629.55	
6191.3111.01	Anschaffungen Maschinen, Geräte, Fahrzeuge	8'250.15		8'100.00		10'573.98	
6191.3120.01	Ver- und Entsorgung (Heizung, Gas, Strom, Wasser, Abwasser, Abfall)	533.20		380.00		476.43	
6191.3130.02	Telefon-, Internetgebühren	441.90		380.00		534.50	
6191.3151.01	Unterhalt Apparate, Maschinen, Geräte, Werkzeuge, Fahrzeuge	8'881.32		5'980.00		6'223.66	
6191.3161.02	EDV Leasinggebühren Multifunktionsgeräte	98.22		150.00		340.87	
6191.4612.01	SPF / Verrechnete Personalkosten (7101, 7201, 7301)		13'233.17		13'200.00		11'842.08
6191.4612.02	SPF / Verrechnete Sach- und Betriebskosten (7101, 7201, 7301)		4'655.94		4'460.00		4'263.15
03.02	Weitere Bildungsangebote Netto Aufwand	100'468.60	11'756.95 88'711.65	104'730.00	14'630.00 90'100.00	86'866.75	11'634.75 75'232.00

Leistungsgruppen und Leistungen Detail

Konto	Leistungs-Rechnung Leistungs-Gliederung ER (Stufe B)	Rechnung 2021		Budget 2021		Rechnung 2020	
		Aufwand	Ertrag	Aufwand	Ertrag	Aufwand	Ertrag
03.02	Weitere Bildungsangebote	100'468.60	11'756.95	104'730.00	14'630.00	86'866.75	11'634.75
2120.3000.02	Besoldungen Leitung			1'700.00			
2120.3101.01	Kinderkochkurs						
2120.3101.01	Betriebs-, Verbrauchs- und Reinigungsmaterial	5'124.90					
2120.3105.01	Lebensmittel			750.00			
2130.4260.03	Elternbeiträge freiwilliger Hauswirtschaftskurs				600.00		
2194.3020.02	Besoldungen Schulsport	54'684.25		55'610.00		48'505.60	
2194.3050.01	AG-Beiträge AHV, IV, EO, ALV, Verwaltungskosten	2'745.20		1'550.00		2'223.90	
2194.3053.01	AG-Beiträge an Unfallversicherungen	139.70		60.00		109.05	
2194.3054.01	AG-Beiträge an Familienausgleichskasse	823.20		810.00		641.65	
2194.3055.01	AG-Beiträge an Krankentaggeldversicherungen	255.20		310.00		250.00	
2194.3130.02	Porti, Gebühren			350.00			
2194.3161.01	Mietzinse, Benützungskosten			1'000.00		820.15	
2194.3171.01	Eintritte, Exkursionen	2'616.00		3'190.00		1'004.00	
2194.4260.01	Rückerstattungen, Kostenbeteiligungen Dritter						120.00
2194.4630.01	Beiträge Bundesamt für Sport (Jugend + Sport)		11'729.00		14'000.00		11'484.00
2990.3636.03	Beiträge Rudolf Steiner Schule Ittigen	11'100.00		15'000.00		11'400.00	
2991.3510.01	Einlage in Spezialfinanzierung Ausbildungsbeiträge (BI: 29000.00)	27.95		30.00		30.75	
2991.3635.02	Beiträge Volkshochschule Stadt, Region Bern	8'576.25		8'900.00		8'499.00	
2991.4612.04	Verrechnete Zinsen (ER: 9610.3612.04)		27.95		30.00		30.75
3410.3102.01	Drucksachen, Publikationen	6'024.95		6'500.00		5'108.65	
3410.3636.21	Mitgliedschaften			500.00			
3420.3632.02	Aktion "Berner Ferienpass"	8'351.00		8'470.00		8'274.00	
03.03	Tagesschule	1'689'596.81	1'275'152.74	1'685'047.50	1'318'510.00	1'677'591.82	1'379'457.03
	Netto Aufwand		414'444.07		366'537.50		298'134.79
03.03	Tagesschule	1'689'596.81	1'275'152.74	1'685'047.50	1'318'510.00	1'677'591.82	1'379'457.03
2170.3120.01	Nahwärmeverbund Rain; Ver- und Entsorgung Heizung (Pellets, Gas, Strom, etc.)	28'551.79		15'000.00		6'532.46	
2170.4479.01	Nahwärmeverbund Rain; Verkauf von Leistungen		10'222.59		6'300.00		5'805.38
2172.3101.01	Betriebs-, Verbrauchsmaterial	3'499.30		3'225.00		2'623.49	
2172.3120.01	Ver- und Entsorgung (Strom, Wasser, Abwasser)	7'812.06		17'857.50		25'125.69	
2172.3120.02	Abfallentsorgung	1'790.54		2'250.00		2'439.94	
2173.3101.01	Betriebs-, Verbrauchsmaterial	1'192.18		1'221.50		995.31	
2173.3120.01	Ver- und Entsorgung (Heizung, Gas, Strom, Wasser, Abwasser!)	4'933.17		5'085.00		4'523.92	
2173.3120.02	Abfallentsorgung	406.20		518.50		369.69	
2174.3101.01	Betriebs-, Verbrauchsmaterial	5'189.56		5'240.00		5'172.47	
2174.3120.01	Ver- und Entsorgung (Heizung, Gas, Strom, Wasser, Abwasser)	1'594.78		1'850.00		1'541.89	
2174.3120.02	Abfallentsorgung	745.65		781.00		407.51	
2180.3010.01	Besoldungen Abteilung Bildung (Leitung, Administration, Sekretariat Tagesschule)	189'588.00		187'750.00		152'636.90	
2180.3010.02	Besoldungen Betreuungspersonen	721'593.00		697'390.00		739'721.25	
2180.3010.03	Besoldungen Zivildienstleistende	2'969.40					
2180.3010.99	Lohnrückerstattungen (EO, ME, KTG, UTG)	-13'830.15		-1.00		-11'252.05	
2180.3050.01	AG-Beiträge AHV, IV, EO, ALV, Verwaltungskosten	55'690.95		56'370.00		54'562.05	

Leistungsgruppen und Leistungen Detail

Konto	Leistungs-Rechnung Leistungs-Gliederung ER (Stufe B)	Rechnung 2021		Budget 2021		Rechnung 2020	
		Aufwand	Ertrag	Aufwand	Ertrag	Aufwand	Ertrag
2180.3052.01	AG-Beiträge an Pensionskasse Transparenta	68'220.70		84'280.00		75'955.45	
2180.3052.02	AG-Beiträge an Pensionskasse BLVK	2'800.35		4'270.00		3'304.30	
2180.3053.01	AG-Beiträge an Unfallversicherungen	3'969.35		2'070.00		3'138.10	
2180.3054.01	AG-Beiträge an Familienausgleichskasse	14'158.15		14'080.00		13'829.05	
2180.3055.01	AG-Beiträge an Krankentaggeldversicherungen	4'448.80		5'370.00		5'370.90	
2180.3090.01	Aus-, Weiterbildung des Personals	8'491.75		7'000.00		1'160.00	
2180.3091.01	Kosten Personalrekrutierung, Stelleninserate	308.30					
2180.3099.01	Übriger Personalaufwand	2'732.15		800.00		2'031.25	
2180.3099.23	Ferien- und Überzeitguthaben (Entnahme 20400.01)	-4'596.35				-2'492.25	
2180.3099.24	Ferien- und Überzeitguthaben (Einlage 20400.01)	7'210.00				5'460.00	
2180.3100.01	Büromaterial	1'666.55		2'500.00		1'782.25	
2180.3101.01	Betriebs-, Verbrauchsmaterial	5'917.70		5'000.00		6'394.60	
2180.3103.01	Fachliteratur, Zeitschriften, Medien	720.85		800.00		584.85	
2180.3104.01	Lehrmittel	2'077.35		3'000.00		3'374.45	
2180.3105.01	Lebensmittel	269'005.60		258'690.00		233'434.10	
2180.3110.03	Anschaffungen Mobiliar, Maschinen, Geräte	1'767.90		1'000.00		37'129.75	
2180.3119.02	Anschaffungen Spielmaterial	3'504.80		6'100.00		3'892.00	
2180.3120.01	Abfallentsorgung	316.00				316.00	
2180.3130.02	Telefongebühren	2'729.50		2'160.00		2'698.00	
2180.3130.10	Dienstleistungen Dritter; Schulraumprovisorium Altikofen (Installationskosten)	1'500.00					
2180.3130.22	Schülertransporte	32'020.00		37'750.00		30'725.00	
2180.3130.23	Dienstleistungen Dritter für Catering					27'376.35	
2180.3132.01	Honorare externe Berater, Gutachter, Fachexperten etc.	3'119.05		2'280.00		471.20	
2180.3151.01	Unterhalt Apparate, Maschinen, Geräte, Werkzeuge	779.50		1'300.00			
2180.3151.02	Unterhalt Spielmaterial	206.20		300.00		136.00	
2180.3169.10	Übrige Mieten und Benützungskosten; Schulraumprovisorium Altikofen	72'762.12		20'000.00		72'762.16	
2180.3170.01	Reisekosten, Spesen Leitungs- und Betreuungspersonen	3'161.80		300.00			
2180.3171.01	Exkursionen	758.00		3'600.00		637.00	
2180.3180.01	Wertberichtigung auf Forderungen (Delkredere)					-5'237.80	
2180.3181.01	Tatsächliche Forderungsverluste			10.00		5'237.80	
2180.3636.21	Mitgliedschaften	702.00		640.00		267.40	
2180.3900.01	Verrechnete Materialbezüge (ER 0220.4900.01)	8'000.00		8'000.00		8'000.00	
2180.3910.01	Verrechnete Dienstleistungen (ER 0220.4910.02)	16'470.00		16'200.00		16'350.00	
2180.3920.01	Verrechnete Raumkosten (2171/2172/2173/2174.4920.01)	134'431.00		197'500.00		121'120.00	
2180.3930.01	Verrechnete Infrastrukturkosten von Lohnanteilen (ER 0220.4930.01)	8'488.25		5'510.00		7'806.15	
2180.4240.02	Verrechnete Elternbeiträge		266'198.65		316'500.00		237'083.15
2180.4250.01	Verrechnung Verpflegung		224'682.50		257'210.00		203'563.50
2180.4611.02	Lastenausgleich Kantonsbeitrag		774'049.00		738'500.00		932'255.00
2182.3010.01	Besoldungen Betreuungspersonen					6'278.10	
2182.3050.01	AG-Beiträge AHV, IV, EO, ALV, Verwaltungskosten					403.25	
2182.3052.01	AG-Beiträge an Pensionskasse Transparenta					684.25	
2182.3052.02	AG-Beiträge an Pensionskasse BLVK					174.30	
2182.3053.01	AG-Beiträge an Unfallversicherungen					21.60	

Leistungsgruppen und Leistungen Detail

Konto	Leistungs-Rechnung Leistungs-Gliederung ER (Stufe B)	Rechnung 2021		Budget 2021		Rechnung 2020	
		Aufwand	Ertrag	Aufwand	Ertrag	Aufwand	Ertrag
2182.3054.01	AG-Beiträge an Familienausgleichskasse					98.45	
2182.3055.01	AG-Beiträge an Krankentaggeldversicherungen					38.30	
2182.3130.01	Dienstleistungen Dritter für Verpflegung Notbetreuung für schulpflichtige Kinder	23.00				1'479.00	
2182.4250.01	Verrechnung Verpflegung Notbetreuung für schulpflichtige Kinder						750.00
03.04	Schulsozialarbeit Netto Aufwand	240'377.50	17'024.00 223'353.50	234'869.00	16'800.00 218'069.00	239'747.90	17'008.00 222'739.90
03.04	Sozialarbeit	240'377.50	17'024.00	234'869.00	16'800.00	239'747.90	17'008.00
2197.3010.02	Besoldungen Schulsozialdienst	195'220.80		185'470.00		193'581.80	
2197.3010.99	Lohnrückerstattungen (EO, ME, KTG, UTG)			-1.00			
2197.3050.01	AG-Beiträge AHV, IV, EO, ALV, Verwaltungskosten	12'358.80		11'650.00		12'164.20	
2197.3052.01	AG-Beiträge an Pensionskassen	22'774.05		25'580.00		25'382.40	
2197.3053.01	AG-Beiträge an Unfallversicherungen	879.40		440.00		698.70	
2197.3054.01	AG-Beiträge an Familienausgleichskasse	3'001.20		2'910.00		2'983.35	
2197.3055.01	AG-Beiträge an Krankentaggeldversicherungen	976.90		1'110.00		1'159.40	
2197.3090.03	Aus-, Weiterbildung des Personals	2'286.00		4'080.00		1'668.00	
2197.3099.23	Ferien- und Ueberzeitguthaben (Entnahme 20400.01)					-390.75	
2197.3099.24	Ferien- und Ueberzeitguthaben (Einlage 20400.01)					860.00	
2197.3103.02	Fachliteratur, Zeitschriften, Medien			200.00		278.80	
2197.3130.02	Projektarbeiten	1'620.00		2'000.00			
2197.3130.03	Telefongebühren	1'010.35		1'080.00		1'082.00	
2197.3170.02	Spesen			100.00		30.00	
2197.3636.21	Mitgliedschaften	250.00		250.00		250.00	
2197.4631.01	Kantonsbeiträge		17'024.00		16'800.00		17'008.00
03.05	Musikschule Netto Aufwand	448'540.41	448'540.41	496'963.90	496'963.90	484'653.27	484'653.27
03.05	Musikschule	448'540.41		496'963.90		484'653.27	
0292.3101.01	Betriebs-, Verbrauchsmaterial			320.00		335.60	
0292.3120.01	Ver- und Entsorgung (Heizung, Gas, Strom, Wasser, Abwasser)	2'896.16		2'880.00		2'557.48	
0292.3120.02	Abfallentsorgung	63.20				126.40	
0292.3130.01	Dienstleistungen Dritter	5'079.40		7'200.00		5'103.92	
0292.3130.02	Telefon-, Internetgebühren	715.12					
0292.3134.01	Sachversicherungsprämien	360.12		400.00		358.40	
0292.3144.01	Unterhalt Hochbauten, Gebäude	3'852.04		3'840.00		3'421.16	
2140.3636.02	Beiträge Musikschule Bantiger	373'328.60		420'000.00		408'664.00	
2140.3636.03	Beiträge auswärtige Musikschulen, Konservatorien	17'926.80		30'000.00		23'966.45	
2140.3920.01	Verechnete Raumkosten Musikschule Bantiger Hinterer Schermen (ER 0292.4920.01)	21'160.30		16'620.00		20'834.80	
2140.3920.02	Verechnete Raumkosten Musikschule Bantiger Auti Moschi (ER 3423.4920.01)	17'437.20		10'880.00		17'168.95	
3423.3010.23	Besoldungen Hauswart	492.04		491.00		483.41	
3423.3010.99	Lohnrückerstattungen EO, ME, KTG, UTG			-0.10			
3423.3050.01	AG-Beiträge AHV, IV, EO, ALV, Verwaltungskosten	30.74		31.00		30.29	
3423.3052.01	AG-Beiträge an Pensionskassen	64.89		76.00		74.16	

Leistungsgruppen und Leistungen Detail

Konto	Leistungs-Rechnung Leistungs-Gliederung ER (Stufe B)	Rechnung 2021		Budget 2021		Rechnung 2020	
		Aufwand	Ertrag	Aufwand	Ertrag	Aufwand	Ertrag
3423.3053.01	AG-Beiträge an Unfallversicherungen	12.61		13.00		13.47	
3423.3054.01	AG-Beiträge an Familienausgleichskasse	7.45		8.00		7.40	
3423.3055.01	AG-Beiträge an Krankentaggeldversicherungen	2.47		3.00		2.86	
3423.3110.02	Anschaffungen Mobiliar, Geräte, Einrichtungen	1'667.44		40.00			
3423.3120.01	Ver- und Entsorgung (Heizung, Gas, Strom, Wasser, Abwasser, Abfall)	1'022.29		1'182.00		934.58	
3423.3130.02	Telefongebühren	88.80		50.00		37.00	
3423.3130.03	Dienstleistungen Dritter betrieblicher Unterhalt	589.45					
3423.3134.01	Sachversicherungsprämien	128.40		130.00		126.88	
3423.3144.01	Unterhalt Hochbauten, Gebäude	1'349.14		2'300.00		53.42	
3423.3161.01	Mietzinse, Benützungskosten	20.16		20.00		19.78	
3423.3431.01	Nicht baulicher Unterhalt Liegenschaften Finanzvermögen	231.67		380.00		320.71	
3423.3900.01	Verrechnung Sach- und Betriebsaufwand (ER: 0291.4900.02)	13.95		100.00		12.16	
04	Kultur, Freizeit, Sport	922'055.48	37'659.06	1'109'679.90	89'780.00	1'041'629.05	50'449.22
	Netto Aufwand		884'396.43		1'019'899.90		991'179.83
04.01	Dienstleistungen an Ortsvereine, Kultur	425'795.96	10'299.06	511'739.50	8'930.00	545'017.45	11'182.61
	Netto Aufwand		415'496.90		502'809.50		533'834.84
04.01	Dienstleistungen für Ortsvereine und ortsansässige Kulturschaffende	425'795.96	10'299.06	511'739.50	8'930.00	545'017.45	11'182.61
0220.4250.01	Verkaufserlöse		60.00				130.00
0292.3101.01	Betriebs-, Verbrauchsmaterial			80.00		83.90	
0292.3120.01	Ver- und Entsorgung (Heizung, Gas, Strom, Wasser, Abwasser)	724.04		720.00		639.37	
0292.3120.02	Abfallentsorgung	15.80				31.60	
0292.3130.01	Dienstleistungen Dritter	1'269.85		1'800.00		1'275.98	
0292.3130.02	Telefon-, Internetgebühren	178.78					
0292.3134.01	Sachversicherungsprämien	90.03		100.00		89.60	
0292.3144.01	Unterhalt Hochbauten, Gebäude	963.01		960.00		855.29	
2170.3010.01	Besoldungen Abteilung Präsidiales (Vermietungen)	7'506.30		12'380.00		9'303.90	
2170.3010.99	Lohnrückerstattungen EO, ME, KTG, UTG (Vermietungen)			-1.00			
2170.3050.01	AG-Beiträge AHV, IV, EO, ALV, Verwaltungskosten (Vermietungen)	484.70		790.00		598.25	
2170.3052.01	AG-Beiträge an Pensionskassen (Vermietungen)	715.10		1'660.00		1'493.90	
2170.3053.01	AG-Beiträge an Unfallversicherungen (Vermietungen)	34.60		30.00		34.30	
2170.3054.01	AG-Beiträge an Familienausgleichskasse (Vermietungen)	117.80		200.00		146.20	
2170.3055.01	AG-Beiträge an Krankentaggeldversicherungen (Vermietungen)	36.40		80.00		56.85	
3211.3010.23	Besoldungen Hauswart und Reinigungspersonal	15'670.55		15'640.00		15'678.95	
3211.3010.99	Lohnrückerstattungen (EO, ME, KTG, UTG)			-1.00			
3211.3050.01	AG-Beiträge AHV, IV, EO, ALV, Verwaltungskosten	1'000.85		1'000.00		1'000.30	
3211.3052.01	AG-Beiträge an Pensionskassen	648.90		760.00		741.60	
3211.3053.01	AG-Beiträge an Unfallversicherungen	333.80		420.00		348.55	
3211.3054.01	AG-Beiträge an Familienausgleichskasse	242.80		250.00		244.35	

Leistungsgruppen und Leistungen Detail

Konto	Leistungs-Rechnung Leistungs-Gliederung ER (Stufe B)	Rechnung 2021		Budget 2021		Rechnung 2020	
		Aufwand	Ertrag	Aufwand	Ertrag	Aufwand	Ertrag
3211.3055.01	AG-Beiträge an Krankentaggeldversicherungen	76.65		90.00		94.70	
3211.3120.01	Ver- und Entsorgung (Heizung, Gas, Strom, Wasser, Abwasser, Abfall)	2'397.20		3'500.00		2'895.00	
3211.3134.01	Sachversicherungsprämien	1'545.55		1'600.00		1'502.85	
3211.3144.01	Unterhalt Hochbauten, Gebäude	1'608.75		6'300.00		1'003.55	
3211.3161.01	Mietzinse, Benützungskosten	135.70		150.00		131.80	
3211.3431.01	Dienstleistungen Dritter Gebäude inkl. Nebenkosten	21'895.10		27'200.00		23'499.50	
3211.3636.02	Beiträge Kornhaus Bibliotheken	194'086.90		213'000.00		215'775.00	
3211.3900.01	Verrechnung Materialbezüge (ER: 0291.4900.02)	197.80		1'000.00		289.10	
3220.3636.06	Beiträge ortsansässige Musikvereine	8'700.00		19'700.00		9'500.00	
3290.3144.01	Unterhalt Hochbauten, Gebäude	1'003.45		500.00			
3290.3636.05	Beiträge Tiergartenverein Zick-Zack	5'000.00		5'000.00		5'000.00	
3290.4260.01	Rückerstattungen, Kostenbeteiligungen Dritter		1'294.50		100.00		3'000.00
3291.3101.01	Betriebs-, Verbrauchsmaterial	325.00		250.00			
3291.3120.01	Ver- und Entsorgung (Heizung, Gas, Strom, Wasser, Abwasser, Abfall)	791.35		1'000.00		989.90	
3291.3144.01	Unterhalt Hochbauten, Gebäude	20'765.05		20'200.00		3'815.10	
3410.3635.01	Beitrag Hallenbad Kappelisacker					100'000.00	
3410.3636.02	Beiträge ortsansässige, gemeindenahe Sportvereine (Anlässe)	13'400.00		25'200.00		15'100.00	
3411.3101.01	Betriebs-, Verbrauchsmaterial			500.00			
3411.3120.01	Ver- und Entsorgung (Heizung, Gas, Strom, Wasser, Abwasser, Abfall)	20'634.40		19'950.00		19'085.15	
3411.3134.01	Sachversicherungsprämien	991.15		1'000.00		975.60	
3411.3144.01	Unterhalt Hochbauten, Gebäude	28'099.50		46'800.00		41'019.70	
3411.3151.01	Unterhalt Apparate, Maschinen, Geräte, Werkzeuge			500.00			
3411.3320.92	Planmässige Abschreibungen übrige immaterielle Anlagen (L 04.01)	5'083.65		5'083.00		5'083.65	
3420.3636.04	Beiträge diverse Organisationen, Vereine	5'100.00		11'000.00		2'600.00	
6191.3010.02	Besoldungen Werkhof	45'191.48		46'874.00		41'396.30	
6191.3010.03	Besoldungen Lernende Betriebspraktiker/in	1'115.69		528.50		995.95	
6191.3010.99	Lohnrückerstattungen EO, ME, KTG, UTG	-159.34		-250.00		-1'451.79	
6191.3030.02	Besoldungen temporäre Weiterbeschäftigung Lernende Werkhof					918.74	
6191.3030.03	Lohnkosten Temporärbüro für Arbeitskräfte Werkhof					2'561.05	
6191.3050.01	AG-Beiträge AHV, IV, EO, ALV, Verwaltungskosten	2'944.70		2'967.00		2'757.42	
6191.3052.01	AG-Beiträge an Pensionskassen	5'020.33		6'215.00		5'857.02	
6191.3053.01	AG-Beiträge an Unfallversicherungen	1'206.92		1'279.00		1'225.96	
6191.3054.01	AG-Beiträge an Familienausgleichskasse	714.60		749.50		674.14	
6191.3055.01	AG-Beiträge an Krankentaggeldversicherungen	226.39		285.50		262.17	
6191.3091.01	Kosten Personalrekrutierung, Stelleninserate, Provision Stellenvermittlung	17.99		25.00		5.39	
6191.3099.01	Übriger Personalaufwand	51.15		125.00		78.51	
6191.3099.23	Ferien- und Überzeitguthaben (Entnahme 20400.01)					-69.84	
6191.3099.24	Ferien- und Überzeitguthaben (Einlage 20400.01)					152.73	
6191.3100.01	EDV Verbrauchsmaterial	79.48		25.00		36.95	
6191.3101.01	Betriebs-, Verbrauchsmaterial	922.57		425.00		753.12	
6191.3101.02	Reinigungsmaterial	86.05		75.00		144.29	

Leistungsgruppen und Leistungen Detail

Konto	Leistungs-Rechnung Leistungs-Gliederung ER (Stufe B)	Rechnung 2021		Budget 2021		Rechnung 2020	
		Aufwand	Ertrag	Aufwand	Ertrag	Aufwand	Ertrag
6191.3101.03	Treibstoff, Ersatzteile	1'452.17		1'070.00		1'458.20	
6191.3110.01	Anschaffungen Mobiliar	393.54		450.00		314.77	
6191.3111.01	Anschaffungen Maschinen, Geräte, Fahrzeuge	4'125.08		4'050.00		5'286.99	
6191.3120.01	Ver- und Entsorgung (Heizung, Gas, Strom, Wasser, Abwasser, Abfall)	266.60		190.00		238.22	
6191.3130.02	Telefon-, Internetgebühren	220.95		190.00		267.25	
6191.3161.02	EDV Leasinggebühren Multifunktionsgeräte	49.11		75.00		170.44	
6191.4612.01	SPF / Verrechnete Personalkosten (7101, 7201, 7301)		6'616.59		6'600.00		5'921.04
6191.4612.02	SPF / Verrechnete Sach- und Betriebskosten (7101, 7201, 7301)		2'327.97		2'230.00		2'131.58
04.02	Eigene Aktivitäten	133'090.43	27'360.00	221'540.40	80'850.00	132'208.69	39'266.61
	Netto Aufwand		105'730.43		140'690.40		92'942.08
04.02	Eigene Aktivitäten	133'090.43	27'360.00	221'540.40	80'850.00	132'208.69	39'266.61
0120.3170.11	Freier Kredit OK Ittiger Märit			500.00		160.00	
0120.3170.12	Freier Kredit 1. August-Kommission	36.95		900.00			
0220.3030.07	Besoldungen temporäre Weiterbeschäftigung Lernende Gemeindeschreiberei	716.50		723.60		570.24	
0220.3030.12	Besoldungen temporäre Arbeitskräfte Abteilung Gemeindeschreiberei	5'108.37				2'961.34	
0220.3130.09	Gebühren bargeldloses Zahlungssystem Internet	379.82		332.00		322.20	
0220.4311.07	Aktivierbare Eigenleistungen Investitionsprojekt Redesign Internet						412.36
3220.3130.02	Kauf Stadttheatervorstellung			35'000.00			
3220.3199.02	Sachaufwand Stadttheatervorstellung			500.00			
3220.4240.02	Erlös aus Ticketverkauf Theatervorstellungen				12'000.00		
3290.3000.02	Entschädigungen, Sitzungs- und Taggelder 1. August-Kommission	600.00		3'410.00		350.00	
3290.3010.01	Besoldungen Abteilung Präsidiales (Kultur, Ittiger Märit)	7'470.50		8'100.00		7'937.75	
3290.3010.99	Lohnrückerstattungen (EO, ME, KTG, UTG) (Kultur, Ittiger Märit)	-181.60		-1.00		-15.45	
3290.3050.01	AG-Beiträge AHV, IV, EO, ALV, Verwaltungskosten (Kultur, Ittiger Märit)	482.15		520.00		510.45	
3290.3052.01	AG-Beiträge an Pensionskassen (Kultur, Ittiger Märit)	730.40		990.00		975.00	
3290.3053.01	AG-Beiträge an Unfallversicherungen (Kultur, Ittiger Märit)	33.70		20.00		29.25	
3290.3054.01	AG-Beiträge an Familienausgleichskasse (Kultur, Ittiger Märit)	117.00		130.00		124.85	
3290.3055.01	AG-Beiträge an Krankentaggeldversicherungen (Kultur, Ittiger Märit)	36.20		50.00		48.10	
3290.3130.01	Dienstleistungen Dritter externe Unterstützung	1'123.55					
3290.3130.02	Bundesfeier	1'654.80		5'300.00			
3290.3130.06	Ittiger Märit, Ausgaben	2'649.55		6'500.00		572.65	
3290.3130.07	Beiträge kulturelle Anlässe (Kulturveranstaltung für Kinder)			4'240.00		3'843.45	
3290.3151.01	Unterhalt Festtische, Festbühne			1'000.00			
3290.3650.60	Wertberichtigungen (Abschreibungen) Beteiligungen	1.00					
3290.4250.01	Verwaltungsvermögen Verkaufserlös Ittiger Gemeindechronik						174.00

Leistungsgruppen und Leistungen Detail

Konto	Leistungs-Rechnung Leistungs-Gliederung ER (Stufe B)	Rechnung 2021		Budget 2021		Rechnung 2020	
		Aufwand	Ertrag	Aufwand	Ertrag	Aufwand	Ertrag
3290.4250.02	Erträge Bundesfeier				1'400.00		
3290.4472.01	Erlös aus Vermietungen (Festtische, Festbänke)		70.00		400.00		
3290.4472.02	Ittiger Märkt, Einnahmen				4'450.00		
3291.3134.02	Sachversicherungsprämien	102.65		110.00		102.20	
3410.3637.01	Gemeindebeitrag für ortsansässige Kinder an Snowcamps "Ueli Lüscher"	100.00		2'000.00		200.00	
3421.3010.01	Besoldungen Abteilung Präsidiales (Freizeithaus)	9'119.75		9'190.00		9'010.90	
3421.3010.02	Besoldungen Hauswarte (Freizeithaus)	13'139.00		11'560.00		9'533.60	
3421.3010.99	Lohnrückerstattungen (EO, ME, KTG, UTG) (Freizeithaus)			-1.00			
3421.3050.01	AG-Beiträge AHV, IV, EO, ALV, Verwaltungskosten (Freizeithaus)	1'436.10		1'330.00		1'191.85	
3421.3052.01	AG-Beiträge an Pensionskassen (Freizeithaus)	1'131.35		1'330.00		1'308.00	
3421.3053.01	AG-Beiträge an Unfallversicherungen (Freizeithaus)	186.10		150.00		146.95	
3421.3054.01	AG-Beiträge an Familienausgleichskasse (Freizeithaus)	348.85		330.00		291.45	
3421.3055.01	AG-Beiträge an Krankentaggeldversicherungen (Freizeithaus)	107.85		130.00		113.35	
3421.3101.01	Betriebs-, Verbrauchsmaterial	38.85		400.00		259.40	
3421.3101.02	Cheminéeholz	1'421.65		1'500.00		533.10	
3421.3119.02	Anschaffungen Geschirr und Material	31.80		400.00		255.95	
3421.3120.01	Ver- und Entsorgung (Heizung, Gas, Strom, Wasser, Abwasser)	3'522.55		6'500.00		3'558.35	
3421.3120.02	Abfallentsorgung	79.00		800.00		79.00	
3421.3134.01	Sachversicherungsprämien	500.55		500.00		491.05	
3421.3144.01	Unterhalt Hochbauten, Gebäude	9'950.30		12'760.00		13'642.10	
3421.3199.01	Übriger Betriebsaufwand	50.00					
3421.3900.01	Verrechnung Sach- und Betriebsaufwand (ER: 0291.4900.02)	183.40		600.00		151.30	
3421.4260.01	Annulationskosten		150.00				179.00
3421.4260.02	Rückerstattungen, Kostenbeteiligungen Dritter		376.00		2'000.00		347.50
3421.4472.01	Erlös aus Vermietungen		13'500.00		25'000.00		9'750.00
3422.3010.22	Besoldungen Verwaltung und Hauswarte	19'782.70		20'600.00		19'677.10	
3422.3010.99	Lohnrückerstattungen (EO, ME, KTG, UTG)			-1.00			
3422.3050.01	AG-Beiträge AHV, IV, EO, ALV, Verwaltungskosten	1'276.45		1'230.00		1'265.10	
3422.3052.01	AG-Beiträge an Pensionskassen	565.95		670.00		654.00	
3422.3053.01	AG-Beiträge an Unfallversicherungen	423.90		450.00		449.55	
3422.3054.01	AG-Beiträge an Familienausgleichskasse	309.90		330.00		309.05	
3422.3055.01	AG-Beiträge an Krankentaggeldversicherungen	95.95		130.00		119.90	
3422.3101.01	Betriebs-, Verbrauchsmaterial	257.50		2'000.00		897.40	
3422.3101.02	Reinigungsmaterial	810.55		700.00			
3422.3101.03	Ersatz Geschirr, Wäsche			1'200.00		356.40	
3422.3102.01	Drucksachen, Publikationen	150.00		150.00			
3422.3110.02	Anschaffungen Mobilien, Maschinen, Einrichtungen	7'406.90		8'900.00		2'096.05	
3422.3120.01	Ver- und Entsorgung (Heizung, Gas, Strom, Wasser, Abwasser)	8'719.75		8'300.00		10'496.30	
3422.3120.02	Abfallentsorgung	175.00		800.00		525.00	
3422.3130.02	Telefongebühren, Porti	1'200.00		1'200.00		1'200.00	
3422.3130.04	Steuern, Abgaben	3'179.25		6'240.00		5'372.50	
3422.3130.06	Brandalarmsysteme	3'052.85		3'400.00		15'122.10	
3422.3134.01	Sachversicherungsprämien	1'599.20		1'600.00		1'579.05	
3422.3144.01	Unterhalt Hochbauten, Gebäude	6'011.20		7'200.00		4'514.35	

Leistungsgruppen und Leistungen Detail

Konto	Leistungs-Rechnung Leistungs-Gliederung ER (Stufe B)	Rechnung 2021		Budget 2021		Rechnung 2020	
		Aufwand	Ertrag	Aufwand	Ertrag	Aufwand	Ertrag
3422.3170.01	Reisekosten, Spesen			200.00		106.80	
3422.3199.01	Übriger Betriebsaufwand	230.00		200.00		200.00	
3422.3636.02	Mitgliedschaft Lenk-Simmental Tourismus	85.00		90.00		85.00	
3422.4260.01	Rückerstattungen, Kostenbeteiligungen Dritter		1'691.00		600.00		1'569.00
3422.4472.01	Erlös aus Vermietungen		11'573.00		35'000.00		26'834.75
3423.3010.23	Besoldungen Hauswart	984.08		982.00		966.82	
3423.3010.99	Lohnrückerstattungen EO, ME, KTG, UTG			-0.20			
3423.3050.01	AG-Beiträge AHV, IV, EO, ALV, Verwaltungskosten	61.48		62.00		60.58	
3423.3052.01	AG-Beiträge an Pensionskassen	129.78		152.00		148.32	
3423.3053.01	AG-Beiträge an Unfallversicherungen	25.22		26.00		26.93	
3423.3054.01	AG-Beiträge an Familienausgleichskasse	14.89		16.00		14.80	
3423.3055.01	AG-Beiträge an Krankentaggeldversicherungen	4.93		6.00		5.72	
3423.3110.02	Anschaffungen Mobiliar, Geräte, Einrichtungen	3'334.88		80.00			
3423.3120.01	Ver- und Entsorgung (Heizung, Gas, Strom, Wasser, Abwasser, Abfall)	2'044.57		2'364.00		1'869.16	
3423.3130.02	Telefongebühren	177.60		100.00		74.00	
3423.3130.03	Dienstleistungen Dritter betrieblicher Unterhalt	1'178.89					
3423.3134.01	Sachversicherungsprämien	256.79		260.00		253.75	
3423.3144.01	Unterhalt Hochbauten, Gebäude	2'698.28		4'600.00		106.84	
3423.3161.01	Mietzinse, Benützungskosten	40.32		40.00		39.55	
3423.3431.01	Nicht baulicher Unterhalt Liegenschaften Finanzvermögen	463.33		760.00		641.42	
3423.3900.01	Verrechnung Sach- und Betriebsaufwand (ER: 0291.4900.02)	27.90		200.00		24.32	
5350.3130.02	Altersanlässe	3'906.80		28'500.00		3'692.45	
04.03	Regionales Engagement Netto Aufwand	363'169.10	363'169.10	376'400.00	376'400.00	364'402.90	364'402.90
04.03	Regionales Engagement	363'169.10		376'400.00		364'402.90	
3220.3635.02	Betriebsbeiträge regional bedeutende Kulturinstitutionen	294'715.00		295'000.00		294'715.00	
3220.3636.02	Kulturkredit (übrige Kleintheater)			5'000.00			
3220.3636.04	Beiträge Theater an der Effingerstrasse	6'000.00		6'000.00		6'000.00	
3220.3636.05	Beiträge Theater Matte	8'000.00		8'000.00		8'000.00	
3290.3636.02	Beiträge kulturelle Institutionen	5'966.00		13'000.00		6'300.00	
3290.3636.22	Beiträge Regionalkonferenz Bern-Mittelland, Kultur	3'488.10		4'400.00		4'387.90	
3410.3612.01	Betriebsbeitrag "Hallenbad Bolligen" (Vereinbarung bis 2017/2018-2022)	45'000.00		45'000.00		45'000.00	
05	Sicherheit Netto Aufwand	1'664'003.69	1'209'012.88 454'990.81	1'846'250.00	1'360'169.00 486'081.00	1'625'730.55	1'172'197.73 453'532.82
05.01	Öffentliche Sicherheit und Ordnung, Verkehrssicherheit Netto Aufwand	821'013.76	456'374.75 364'639.01	816'429.00	563'025.00 253'404.00	757'989.85	495'770.73 262'219.12
05.01	Öffentliche Sicherheit und Ordnung, Verkehrssicherheit	821'013.76	456'374.75	816'429.00	563'025.00	757'989.85	495'770.73
0220.3130.07	Gebühren bargeldloses Zahlungssystem Bürgerdesk	490.52		384.00		387.00	
0220.3130.09	Gebühren bargeldloses Zahlungssystem Internet	379.82		332.00		322.20	

Leistungsgruppen und Leistungen Detail

Konto	Leistungs-Rechnung Leistungs-Gliederung ER (Stufe B)	Rechnung 2021		Budget 2021		Rechnung 2020	
		Aufwand	Ertrag	Aufwand	Ertrag	Aufwand	Ertrag
0220.3132.09	Externe Unterstützung Sicherheit (Analyse/Berichte Risikomanagement)	7'189.15					
1110.3000.02	Sitzungs- und Taggelder Sicherheitskommission	2'100.00		3'200.00		2'800.00	
1110.3010.01	Besoldungen Abteilung Präsidiales (Sicherheit)	174'943.80		177'360.00		175'863.05	
1110.3010.99	Lohnrückerstattungen (EO, ME, KTG, UTG) Abteilung Präsidiales (Sicherheit)	-1'998.10		-1.00		-246.35	
1110.3030.01	Besoldungen temporäre Arbeitskräfte	8'168.80					
1110.3050.01	AG-Beiträge AHV, IV, EO, ALV, Verwaltungskosten (Sicherheit)	11'777.55		11'360.00		11'457.75	
1110.3052.01	AG-Beiträge an Pensionskassen (Sicherheit)	22'249.60		26'940.00		26'606.70	
1110.3053.01	AG-Beiträge an Unfallversicherungen (Sicherheit)	948.50		440.00		653.75	
1110.3054.01	AG-Beiträge an Familienausgleichskasse (Sicherheit)	2'859.95		2'840.00		2'800.60	
1110.3055.01	AG-Beiträge an Krankentaggeldversicherungen (Sicherheit)	885.85		1'080.00		1'087.80	
1110.3102.01	Drucksachen, Publikationen	558.25		4'000.00		275.30	
1110.3111.01	Anschaffungen Maschinen, Geräte					3'995.95	
1110.3130.01	Dienstleistungen Dritter externe Unterstützung	18'597.70					
1110.3130.04	Amts-, Vollzugshilfe	5'132.95		6'030.00		5'051.65	
1110.3130.05	Besorgung Sicherheits-, Ordnungsdienst	3'699.30		9'400.00		6'697.45	
1110.3134.01	Sachversicherungsprämien	386.40		500.00		375.70	
1110.3151.01	Unterhalt Apparate, Maschinen, Geräte, Werkzeuge, Fahrzeuge			1'000.00			
1110.3160.01	Mietzinse Velokeller Fundbüro	1'200.00		1'200.00		1'200.00	
1110.3170.05	Infrastrukturentschädigung Kommissionsmitglieder Sicherheitskommission	700.00		700.00		750.00	
1110.3170.21	Freier Kredit Sicherheitskommission	1'020.15		900.00		899.35	
1110.3300.60	Planmässige Abschreibungen Mobilien (L 05.01)	23'819.45		23'819.00		23'819.45	
1110.3611.01	Ressourcenvertrag mit Kantonspolizei Bern	270'142.00		270'000.00		270'582.00	
1110.3636.21	Mitgliedschaften	100.00		100.00		100.00	
1110.4611.02	Rückerstattungen Betriebsamt für Zustelldienst		9'480.00		20'300.00		8'015.00
1120.3102.01	Drucksachen, Publikationen	120.20		720.00		314.05	
1120.3130.01	Dienstleistungen Gemeinde Ostermundigen	61'479.60		72'800.00		54'454.40	
1120.3130.02	Projekte "Massnahmen Verbesserung Verkehrssicherheit auf Schulwegen"	5'200.00		20'000.00		14'289.95	
1120.3151.01	Unterhalt, Wartung (Radargerät)	1'964.60		14'000.00		17'479.40	
1120.3158.01	Unterhalt, Wartung (Software)	332.25		360.00		3'401.35	
1120.3300.10	Planmässige Abschreibungen Strassen / Verkehrswege (L 05.01)			9'000.00			
1120.4270.01	Bussen		150'352.20		180'500.00		182'928.55
1400.3151.01	Unterhalt Apparate, Maschinen, Geräte, Werkzeuge, Fahrzeuge, Infotafeln	6'201.00		500.00		1'669.35	
4340.3612.01	Entschädigung Pilzkontrolle Gemeinde Ostermundigen	1'150.00		1'150.00		1'150.00	
6150.3101.01	Betriebs-, Verbrauchsmaterial	78'629.85		31'000.00		29'479.45	
6150.3101.04	Material Strassenmarkierung	5'090.10		14'000.00		15'113.90	
6150.3102.01	Drucksachen, Publikationen	371.90		500.00		510.00	
6150.3141.04	Werkleistungen Dritter Verkehrsberuhigung, kleinere Neuanlagen	43.50		2'000.00			
6150.4260.01	Rückerstattungen, Kostenbeteiligungen Dritter		1'188.62		1'000.00		637.63



Leistungsgruppen und Leistungen Detail

Konto	Leistungs-Rechnung Leistungs-Gliederung ER (Stufe B)	Rechnung 2021		Budget 2021		Rechnung 2020	
		Aufwand	Ertrag	Aufwand	Ertrag	Aufwand	Ertrag
6150.4290.01	Übrige Entgelte		3'857.50		5'425.00		4'081.00
6155.3101.01	Strassensignale	1'686.00		3'000.00		1'831.60	
6155.3101.02	Material für Strassenmarkierung	3'130.15		5'000.00			
6155.3102.01	Drucksachen, Formulare, Parkkarten, Bussenzzettel	442.00		5'300.00		3'500.00	
6155.3111.01	Anschaffungen Maschinen, Geräte, Einrichtungen, Apparate	5'645.10		2'010.00			
6155.3130.02	Entschädigung Parkraumbewirtschaftung	75'517.31		77'900.00		65'218.50	
6155.3151.01	Unterhalt Apparate, Maschinen, Geräte, Werkzeuge, Fahrzeuge	7'893.50		4'840.00		3'333.50	
6155.3300.60	Planmässige Abschreibungen Mobilien (L 05.01)	10'765.05		10'765.00		10'765.05	
6155.4240.01	Benützungsgebühren, Dienstleistungen		155'998.50		190'000.00		162'998.05
6155.4270.01	Parkplatzbewirtschaftung Bussen Parkraumbewirtschaftung		135'497.93		165'800.00		137'110.50
05.02	Feuerwehr (Spezialfinanzierung)	699'638.13	699'638.13	737'744.00	737'744.00	622'832.00	622'832.00
05.02	Feuerwehr	699'638.13	699'638.13	737'744.00	737'744.00	622'832.00	622'832.00
1500.3000.01	Sitzungs- und Taggelder Feuerwehr ***			12'500.00			
1500.3010.01	Funktionsentschädigungen	26'500.00		22'600.00		21'900.00	
1500.3010.02	Sold, Entschädigungen, Sitzungsgelder, Kursentschädigungen (Kerntätigkeit Feuerwehr)	171'453.00		182'000.00		150'218.00	
1500.3010.03	Kursentschädigungen ***			17'000.00			
1500.3010.21	Besoldungen Verwaltung	14'552.00		17'510.00		17'163.65	
1500.3010.22	Besoldungen Hauswarte	43'776.30		26'790.00		17'457.00	
1500.3010.99	Lohnrückerstattungen (EO, ME, KTG, UTG)	-908.25		-1.00		-790.75	
1500.3050.01	AG-Beiträge AHV, IV, EO, ALV, Verwaltungskosten	6'237.50		5'900.00		3'543.80	
1500.3052.01	AG-Beiträge an Pensionskassen	6'799.40		5'860.00		4'145.40	
1500.3053.01	AG-Beiträge an Unfallversicherungen	1'527.75		770.00		782.15	
1500.3054.01	AG-Beiträge an Familienausgleichskasse	1'705.35		1'620.00		1'151.20	
1500.3055.01	AG-Beiträge an Krankentaggeldversicherungen	295.95		270.00		213.45	
1500.3090.01	Aus- und Weiterbildung des Personals	13'155.00		17'000.00		11'879.95	
1500.3099.21	Personalanlässe, Geschenke	3'586.20		10'400.00		5'259.65	
1500.3101.02	Treibstoff, Verbrauchsmaterial	17'506.77		27'200.00		16'848.71	
1500.3101.03	Bau-, Unterhalts-, Reinigungsmaterial	7'958.10		11'500.00		4'267.45	
1500.3102.01	Drucksachen, Publikationen	3'177.05		2'100.00		2'985.85	
1500.3111.02	Anschaffungen Ausrüstungs-, Korpsmaterial	151'963.26		119'800.00		46'449.60	
1500.3120.01	Ver- und Entsorgung (Heizung, Gas, Strom, Wasser, Abwasser)	806.90		4'600.00		4'477.90	
1500.3120.02	Abfallentsorgung	21.55		1'250.00		423.90	
1500.3130.01	Dienstleistungen Dritter					2'071.40	
1500.3130.02	Telefongebühren, Funkkonzessionen, Alarmstelle Kapo Bern	4'730.30		8'000.00		6'230.45	
1500.3130.03	Dienstleistungen Dritter externe Unterstützung	11'129.45					
1500.3134.01	Sachversicherungsprämien	11'816.20		12'000.00		11'755.30	
1500.3137.01	Steuern, Abgaben	3'697.15		3'500.00		2'372.55	
1500.3143.01	Verrechneter Unterhalt Hydrantennetz (ER: 7101.4260.02)	49'750.00		52'000.00		49'750.00	
1500.3144.01	Unterhalt Hochbauten, Gebäude			1'000.00		599.60	
1500.3151.01	Unterhalt Apparate, Maschinen, Geräte, Werkzeuge, Fahrzeuge	65'014.92		54'000.00		42'268.39	

Leistungsgruppen und Leistungen Detail

Konto	Leistungs-Rechnung Leistungs-Gliederung ER (Stufe B)	Rechnung 2021		Budget 2021		Rechnung 2020	
		Aufwand	Ertrag	Aufwand	Ertrag	Aufwand	Ertrag
1500.3158.01	EDV Unterhalt, Wartungsverträge, Lizenzen, Internetzugang	3'482.67		13'200.00		951.10	
1500.3170.01	Reisekosten, Spesen			3'700.00			
1500.3170.02	Verpflegung an Einsätzen, Tages-, Hauptübungen	5'760.46		4'000.00		2'857.00	
1500.3170.21	Freier Kredit Feuerwehr	3'197.90		7'000.00		5'104.70	
1500.3180.01	Wertberichtigung auf Forderungen (Delkredere)	-16'244.18				-16'684.88	
1500.3181.01	Tatsächliche Forderungsverluste	16'244.18		23'390.00		16'684.88	
1500.3199.01	Übriger Betriebsaufwand	2'557.35		6'000.00		1'767.27	
1500.3300.60	Planmässige Abschreibungen Mobilien (L 05.02)	31'101.60		22'035.00		19'293.55	
1500.3612.03	Verrechnete Miete Feuerwehrmagazin (ER 0295.4612.03)	21'600.00		25'000.00		23'200.00	
1500.3612.04	LA "Mobilisierung Einsatzkräfte, Sicherheitsfunk Polycom" (ER: 9300.4612.04)	13'750.00		13'750.00		13'750.00	
1500.3636.21	Mitgliedschaften	1'936.30		2'500.00		2'259.00	
1500.4200.01	Ersatzabgaben		515'758.90		530'000.00		522'669.85
1500.4240.01	Benützungsgebühren, Dienstleistungen		53'270.00		45'000.00		44'016.00
1500.4250.01	Verkaufserlöse		1'215.00		1'000.00		1'470.00
1500.4260.01	Rückerstattungen, Kostenbeteiligungen Dritter						18.05
1500.4270.01	Bussen		1'400.00		1'000.00		750.00
1500.4612.04	Verrechnete Zinsen (ER: 9610.3612.04)		886.95		910.00		908.10
1500.4631.02	Beiträge Gebäudeversicherung		53'387.00		53'000.00		53'000.00
1500.9010.01	Rechnungsüberschuss Feuerwehr (SPF)					130'224.78	
1500.9011.01	Rechnungsfehlbetrag Feuerwehr (SPF)		73'720.28		106'834.00		
05.03	Bevölkerungsschutz	143'351.80	53'000.00	292'077.00	59'400.00	244'908.70	53'595.00
	Netto Aufwand		90'351.80		232'677.00		191'313.70
05.03	Bevölkerungsschutz	143'351.80	53'000.00	292'077.00	59'400.00	244'908.70	53'595.00
1610.3300.40	Planmässige Abschreibungen Hochbauten (L 05.03)	1'749.05		1'758.00		1'749.05	
1610.3636.02	Beiträge Schützengesellschaft für Unterhalt Schiessanlage	11'616.00		18'500.00		6'665.00	
1620.3010.21	Besoldungen Abteilung Präsidiales (Zivilschutz)	12'033.65		13'310.00		13'160.95	
1620.3010.99	Lohnrückerstattungen (EO, ME, KTG, UTG) (Zivilschutz)	-363.30		-1.00		-87.25	
1620.3050.01	AG-Beiträge AHV, IV, EO, ALV, Verwaltungskosten (Zivilschutz)	775.05		850.00		836.05	
1620.3052.01	AG-Beiträge an Pensionskassen (Zivilschutz)	1'337.40		1'840.00		1'797.00	
1620.3053.01	AG-Beiträge an Unfallversicherungen (Zivilschutz)	53.70		30.00		48.05	
1620.3054.01	AG-Beiträge an Familienausgleichskasse (Zivilschutz)	188.05		210.00		206.30	
1620.3055.01	AG-Beiträge an Krankentaggeldversicherungen (Zivilschutz)	58.20		80.00		79.90	
1620.3099.23	Ferien- und Ueberzeitguthaben (Entnahme 20400.01)					-85.00	
1620.3099.24	Ferien- und Ueberzeitguthaben (Einlage 20400.01)					190.00	
1620.3101.02	Unterhalts-, Hilfsmaterial					281.10	
1620.3101.03	Treibstoff, Verbrauchsmaterial			600.00			
1620.3102.01	Drucksachen, Publikationen	50.40		100.00		50.40	
1620.3110.02	Anschaffungen Mobilien, Maschinen, Geräte			10'000.00		2'428.65	
1620.3120.01	Ver- und Entsorgung (Heizung, Gas, Strom, Wasser, Abwasser, Abfall)	5'039.75		17'800.00		15'604.90	

Leistungsgruppen und Leistungen Detail

Konto	Leistungs-Rechnung Leistungs-Gliederung ER (Stufe B)	Rechnung 2021		Budget 2021		Rechnung 2020	
		Aufwand	Ertrag	Aufwand	Ertrag	Aufwand	Ertrag
1620.3130.02	Telefongebühren	2'790.25		3'680.00		3'681.75	
1620.3134.01	Sachversicherungsprämien	2'199.50		2'200.00		2'161.20	
1620.3144.01	Unterhalt Hochbauten, Gebäude	1'842.10		35'500.00		1'911.55	
1620.3151.02	Unterhalt Einrichtungen, Korpsmaterial	469.15		600.00		461.40	
1620.3151.03	Unterhalt Mobilien, Geräte	4'185.35		2'500.00		7'473.10	
1620.3199.01	Übriger Betriebsaufwand					3'213.00	
1620.3612.01	Gemeindeanteil an Investitionskosten RKZ Bern-Mittelland ***					13'971.40	
1620.3612.02	Gemeindeanteil an Betriebskosten RKZ Bern-Mittelland	22'517.00		24'380.00		25'011.95	
1620.3612.03	Gemeindeanteil an ZSO Bantiger	50'340.00		132'370.00		129'306.75	
1620.3910.01	LA "Mobilisierung Einsatzkräfte, Sicherheitsfunk Polycom" (ER: 9300.4910.02)	13'750.00		13'750.00		13'750.00	
1620.4472.01	Vermietung Räumlichkeiten, Nutzung von Liegenschaften		18'600.00		18'600.00		18'600.00
1620.4630.01	Beiträge vom Bund		6'900.00		6'000.00		6'000.00
1620.4631.02	Beiträge vom Kanton				7'300.00		1'495.00
1627.3130.02	Aufwand Regionale Führungsorganisation (RFO) / Ausserord. Ereignisse			5'000.00			
1627.3612.01	Gemeindeanteil an RFO Bantiger	12'720.50		7'020.00		1'041.50	
9300.4612.04	LA "Mobilisierung Einsatzkräfte, Sicherheitsfunk Polycom" (ER: 1500.3612.04)		13'750.00		13'750.00		13'750.00
9300.4910.02	LA "Mobilisierung Einsatzkräfte, Sicherheitsfunk Polycom" (ER: 1620.3910.01)		13'750.00		13'750.00		13'750.00
06	Planung, Umwelt Netto Aufwand	5'764'299.80	2'462'419.09 3'301'880.72	5'223'689.60	1'684'229.01 3'539'460.59	6'181'685.16	3'021'047.08 3'160'638.08
06.01	Raumentwicklung Netto Aufwand	1'406'584.50	752'088.75 654'495.75	677'015.00	677'015.00	1'676'012.04	869'641.30 806'370.74
06.01	Raumentwicklung (konzeptionell, strategisch)	1'406'584.50	752'088.75	677'015.00		1'676'012.04	869'641.30
0220.3010.04	Besoldungen Abteilung Bau	275'122.10		279'225.00		268'400.56	
0220.3010.99	Lohnrückerstattungen EO, ME, KTG, UTG	-765.43		-1'600.00			
0220.3030.05	Besoldungen temporäre Weiterbeschäftigung Lernende Bau			3'015.00			
0220.3050.01	AG-Beiträge AHV, IV, EO, ALV, Verwaltungskosten	15'910.49		16'565.40		15'086.45	
0220.3052.01	AG-Beiträge an Pensionskassen	29'326.51		36'146.70		33'966.79	
0220.3053.01	AG-Beiträge an Unfallversicherungen	1'235.83		856.00		1'075.42	
0220.3054.01	AG-Beiträge an Familienausgleichskasse	3'519.64		3'723.20		3'389.02	
0220.3055.01	AG-Beiträge an Krankentaggeldversicherungen	1'093.22		1'419.20		1'316.75	
0220.3099.23	Ferien- und Überzeitguthaben (Entnahme 20400.01)	-1'400.37		-1'600.00		-2'274.02	
0220.3099.24	Ferien- und Überzeitguthaben (Einlage 20400.01)	2'196.80		2'400.00		4'982.40	
0220.3132.14	Honorare externe Unterstützung Abteilung Bau, Sekretariat	4'752.72					
0220.3170.03	Repräsentationsspesen Bau	24'532.30		500.00		2'196.10	
0220.4311.04	Aktivierbare Eigenleistungen Investitionsprojekt Regenabwassergebühr		7'088.75				
6191.3055.01	AG-Beiträge an Krankentaggeldversicherungen	226.39		285.50		262.17	
7900.3000.02	Sitzungs- und Tagelder Planungskommission	2'550.00		4'000.00		3'140.00	
7900.3102.01	Drucksachen, Publikationen	3'798.05		7'000.00		6'078.10	

Leistungsgruppen und Leistungen Detail

Konto	Leistungs-Rechnung Leistungs-Gliederung ER (Stufe B)	Rechnung 2021		Budget 2021		Rechnung 2020	
		Aufwand	Ertrag	Aufwand	Ertrag	Aufwand	Ertrag
7900.3132.01	Honorare externe Berater, Gutachter, Fachexperten etc.	215'378.80		165'000.00		291'117.50	
7900.3132.04	Nachführung, Betrieb GIS, WebGis,	49'435.30		17'500.00		29'018.40	
7900.3170.02	Freier Kredit Planungskommission	1'200.00		1'200.00		835.75	
7900.3170.05	Infrastrukturentscheidung Kommissionsmitglieder Planungskommission	850.00		800.00		800.00	
7900.3320.91	Planmässige Abschreibungen übrige immaterielle Anlagen (L 06.01)	96'105.45		128'951.00		27'938.20	
7900.3893.03	Einlagen in SPF Mehrwertabgabe "Hammerwerke"					977'166.65	
7900.4260.01	Rückerstattungen, Kostenbeteiligungen Dritter		75'000.00				5'185.80
7900.4309.03	Mehrwertabgabe "Hammerwerke"						977'166.65
7907.3636.01	Beiträge Regionalkonferenz Bern-Mittelland, Raumplanung	9'789.25		9'900.00		9'788.35	
7909.3510.03	Einlagen in Spezialfinanzierung Mehrwertabgaben neurechtlich	603'000.00					
7909.3701.03	Kantonsanteil an Mehrwertabgaben (10%) neurechtlich	67'000.00					
7909.4022.03	Gemeindeanteil an Mehrwertabgaben (90%) neurechtlich		603'000.00				
7909.4707.03	Kantonsanteil an Mehrwertabgaben (10%) neurechtlich		67'000.00				
8506.3320.91	Planmässige Abschreibungen übrige immaterielle Anlagen (L 06.01)	1'727.45		1'728.00		1'727.45	
9101.4022.12	USP B "Hammerwerke Worblaufen" Anteil Grundstücksteuer gem. Art. 148 StG						-112'711.15
06.02	Öffentlicher Verkehr	2'236'063.40		2'346'233.00		2'150'316.55	18'318.00
	Netto Aufwand		2'236'063.40		2'346'233.00		2'131'998.55
06.02	Verkehr	2'236'063.40		2'346'233.00		2'150'316.55	18'318.00
6220.3144.01	Dienstleistungen Dritter für den baulichen Unterhalt			1'000.00			
6220.3151.01	Dienstleistungen Dritter für den betrieblichen Unterhalt	24'248.45		26'650.00		11'224.65	
6220.3300.10	Planmässige Abschreibungen Strassen / Verkehrswege (L 06.02)	29'629.85		34'583.00		29'629.85	
6220.3614.01	Testbetrieb für 3 Jahre, Busangebot Quartier Altikofen, Anschluss an den öffentlichen Verkehr	325'000.00		325'000.00		325'956.40	
6220.3634.01	Beitrag RBS Elektrobuss	100'000.00		100'000.00			
6220.3635.02	Beiträge Nachtlinien Region Bern	7'341.00		7'200.00		4'249.60	
6220.3636.22	Beiträge Regionalkonferenz Bern-Mittelland, Verkehr	11'702.10		11'800.00		11'701.05	
6220.4260.01	Rückerstattungen Testbetrieb für 3 Jahre, Busangebot Quartier Altikofen, Anschluss an den öffentlichen Verkehr						18'318.00
6291.3631.01	Gemeindeanteil an LA Öffentlicher Verkehr	1'738'142.00		1'840'000.00		1'767'555.00	
06.03	Umwelt, Landschaftsschutz und -pflege	846'484.08	65'830.71	892'525.10	70'880.01	676'169.88	86'417.61
	Netto Aufwand		780'653.37		821'645.09		589'752.27
06.03	Umwelt, Landschaftsschutz, Landschaftspflege	846'484.08	65'830.71	892'525.10	70'880.01	676'169.88	86'417.61

Leistungsgruppen und Leistungen Detail

Konto	Leistungs-Rechnung Leistungs-Gliederung ER (Stufe B)	Rechnung 2021		Budget 2021		Rechnung 2020	
		Aufwand	Ertrag	Aufwand	Ertrag	Aufwand	Ertrag
0120.3000.06	Sitzungs- und Taggelder Landschafts- und Umweltkommission	825.00		2'377.50		1'320.00	
0120.3170.08	Freier Kredit Landschafts- und Umweltkommission	599.25		675.00		434.63	
0120.3170.17	Infrastrukturentscheidung Kommissionsmitglieder Landschafts- und Umweltkommission	450.00		450.00		450.00	
0220.3010.04	Besoldungen Abteilung Bau	143'063.49		145'197.00		139'568.29	
0220.3010.99	Lohnrückerstattungen EO, ME, KTG, UTG	-382.71		-800.00			
0220.3030.05	Besoldungen temporäre Weiterbeschäftigung Lernende Bau			1'567.80			
0220.3050.01	AG-Beiträge AHV, IV, EO, ALV, Verwaltungskosten	7'071.33		7'362.40		6'705.09	
0220.3052.01	AG-Beiträge an Pensionskassen	13'034.00		16'065.20		15'096.35	
0220.3053.01	AG-Beiträge an Unfallversicherungen	617.92		428.00		537.71	
0220.3054.01	AG-Beiträge an Familienausgleichskasse	1'759.82		1'861.60		1'694.51	
0220.3055.01	AG-Beiträge an Krankentaggeldversicherungen	546.61		709.60		658.37	
0220.3090.02	Sozialeinsatz Personal (Umwelt und Natur) - Rückerstattungen 4635.01, 4636.01, 4637.01			7'000.00		7'951.35	
0220.3099.23	Ferien- und Überzeitguthaben (Entnahme 20400.01)	-700.19		-800.00		-1'137.01	
0220.3099.24	Ferien- und Überzeitguthaben (Einlage 20400.01)	1'098.40		1'200.00		2'491.20	
0220.3132.13	Honorare externe Unterstützung Abteilung Bau, Umwelt	6'003.35					
0220.4311.04	Aktivierbare Eigenleistungen Investitionsprojekt Regenabwassergebühr		3'686.15				
6191.3010.02	Besoldungen Werkhof	45'191.48		46'874.00		41'396.30	
6191.3010.03	Besoldungen Lernende Betriebspraktiker/in	1'115.69		528.50		995.95	
6191.3010.99	Lohnrückerstattungen EO, ME, KTG, UTG	-159.34		-250.00		-1'451.79	
6191.3030.02	Besoldungen temporäre Weiterbeschäftigung Lernende Werkhof					918.74	
6191.3030.03	Lohnkosten Temporärbüro für Arbeitskräfte Werkhof					2'561.05	
6191.3050.01	AG-Beiträge AHV, IV, EO, ALV, Verwaltungskosten	2'944.70		2'967.00		2'757.42	
6191.3052.01	AG-Beiträge an Pensionskassen	5'020.33		6'215.00		5'857.02	
6191.3053.01	AG-Beiträge an Unfallversicherungen	1'206.92		1'279.00		1'225.96	
6191.3054.01	AG-Beiträge an Familienausgleichskasse	714.60		749.50		674.14	
6191.3091.01	Kosten Personalrekrutierung, Stelleninserate, Provision Stellenvermittlung	17.99		25.00		5.39	
6191.3099.01	Übriger Personalaufwand	51.15		125.00		78.51	
6191.3099.23	Ferien- und Überzeitguthaben (Entnahme 20400.01)					-69.84	
6191.3099.24	Ferien- und Überzeitguthaben (Einlage 20400.01)					152.73	
6191.3100.01	EDV Verbrauchsmaterial	79.48		25.00		36.95	
6191.3101.01	Betriebs-, Verbrauchsmaterial	922.57		425.00		753.12	
6191.3101.02	Reinigungsmaterial	86.05		75.00		144.29	
6191.3101.03	Treibstoff, Ersatzteile	1'452.17		1'070.00		1'458.20	
6191.3110.01	Anschaffungen Mobiliar	393.54		450.00		314.77	
6191.3111.01	Anschaffungen Maschinen, Geräte, Fahrzeuge	4'125.08		4'050.00		5'286.99	
6191.3120.01	Ver- und Entsorgung (Heizung, Gas, Strom, Wasser, Abwasser, Abfall)	266.60		190.00		238.22	
6191.3130.02	Telefon-, Internetgebühren	220.95		190.00		267.25	

Leistungsgruppen und Leistungen Detail

Konto	Leistungs-Rechnung Leistungs-Gliederung ER (Stufe B)	Rechnung 2021		Budget 2021		Rechnung 2020	
		Aufwand	Ertrag	Aufwand	Ertrag	Aufwand	Ertrag
6191.3161.02	EDV Leasinggebühren	49.11		75.00		170.44	
6191.4612.01	Multifunktionsgeräte SPF / Verrechnete Personalkosten (7101, 7201, 7301)		6'616.59		6'600.00		5'921.04
6191.4612.02	SPF / Verrechnete Sach- und Betriebskosten (7101, 7201, 7301)		2'327.97		2'230.00		2'131.58
7410.3132.01	Honorare externe Berater, Gutachter, Fachexperten etc.	11'428.20		5'500.00		5'016.70	
7410.3142.01	Unterhalt Wasserbau	8'490.00		8'000.00		7'146.40	
7410.3300.20	Planmässige Abschreibungen Wasserbau (L 06.03)	58'272.70		81'452.00		58'272.70	
7500.3140.01	Dienstleistungen Dritter für Unterhalt, Pflege, Instandstellungen	127'290.65		83'800.00		94'607.79	
7500.3636.02	Beiträge ökologische Ausgleichsmassnahmen	28'815.35		40'750.00		23'904.80	
7500.3636.21	Mitgliedschaften	200.00		200.00		200.00	
7500.4260.01	Rückstellungen und Kostenbeiträge Dritter		21'200.00		7'500.01		44'650.00
7500.4634.01	Beiträge öffentlicher Unternehmungen (ewb)				5'000.00		
7500.4635.01	Beiträge privater Unternehmungen				10'000.00		
7610.3102.01	Drucksachen, Publikationen	259.80		1'000.00		368.35	
7610.3110.02	Anschaffungen Geräte, Apparate	2'680.00		10'500.00		969.30	
7610.3120.01	Stromkosten LEM-Tankstelle			800.00			
7610.3130.02	Dienstleistungen Dritter Rauchgaskontrollen	24'503.80		31'890.00		27'766.00	
7610.3130.03	Massnahmen zur Einhaltung der Lufthygienevorschriften	4'480.00		6'720.00		6'224.30	
7610.3130.04	Projekt "Förderung erneuerbare Energien, Umsetzung KIGA-Massnahmenplan 2000/2015"	1'925.20		3'000.00		2'481.55	
7610.3132.01	Honorare externe Berater, Gutachter, Fachexperten etc.	92'698.45		83'900.00		50'754.90	
7610.3134.01	Sachversicherungsprämien	185.35		200.00		180.25	
7610.3151.01	Unterhalt Apparate, Maschinen, Geräte, Werkzeuge	4'992.90		3'450.00		7'881.30	
7610.3300.40	Planmässige Abschreibungen Hochbauten (L 06.03)	8'528.10		5'077.00		8'528.05	
7610.3320.92	Planmässige Abschreibungen übrige immaterielle Anlagen (L 06.03)	80'324.90		102'349.00		47'843.15	
7610.3660.60	Planmässige Abschreibungen Investitionsbeiträge (L06.03)	4'674.60				4'674.60	
7610.4210.01	Gebühren Feuerungskontrollen		30'000.00		39'550.00		33'715.00
7610.4631.02	Kantonsbeiträge Luftmessstelle		2'000.00				
7690.3300.10	Planmässige Abschreibungen Strassen / Verkehrswege (L 06.03)			6'250.00			
7795.3000.02	Entschädigungen EHS-Verantwortliche Schulleitungen	4'000.00		4'000.00		3'000.00	
7795.3090.01	Aus-, Weiterbildung des Personals (MS)	908.70		10'500.00		4'444.35	
7795.3102.01	Drucksachen, Publikationen			500.00		127.95	
7795.3103.01	Fachliteratur, Zeitschriften, Medien	172.00		480.00		194.00	
7795.3130.02	MS-Servicevertrag	23'122.60		33'390.00		30'310.95	
7795.3130.03	Öffentlichkeitsarbeit			2'500.00		2'097.00	
7795.3132.01	Honorare externe Berater, Gutachter, Fachexperten etc.	15'922.05		9'650.00		1'054.95	
7795.3170.01	Reisekosten, Spesen	302.25		920.00			
7795.3199.01	Übriger Betriebsaufwand			1'500.00			
7900.3132.02	Beratungen Ufer-, Landschaftsschutz	76'230.90		21'800.00		13'355.20	
7900.3142.01	Unterhaltsarbeiten Ufer- und Landschaftsschutz	12'245.25		30'000.00		15'104.00	
7900.3144.01	Unterhalt Hochbauten, Gebäude	3'789.30		1'000.00		3'511.00	

Leistungsgruppen und Leistungen Detail

Konto	Leistungs-Rechnung Leistungs-Gliederung ER (Stufe B)	Rechnung 2021		Budget 2021		Rechnung 2020	
		Aufwand	Ertrag	Aufwand	Ertrag	Aufwand	Ertrag
7900.3320.92	Planmässige Abschreibungen übrige immaterielle Anlagen (L 06.03)			8'000.00			
8140.3000.02	Besoldungen	457.00		680.00		297.05	
8140.3053.01	Feuerbrandkontrolleur/in AG-Beiträge an	0.65					
8140.3054.01	Unfallversicherungen AG-Beiträge an	7.30		10.00			
8140.3055.01	Familienausgleichskasse AG-Beiträge an	2.20					
8140.3130.02	Krankentaggeldversicherungen Dienstleistungen Dritter			900.00		135.70	
8140.3170.01	Feuerbrandmassnahmen Reisekosten, Spesen			100.00			
8200.3145.01	Unterhalt Wald	8'512.95		40'000.00		12'800.00	
8710.3636.02	Beiträge Regionalkonferenz Bern-Mittelland, Energieberatung	3'375.60		3'400.00		3'375.30	
06.04	Abfallentsorgung, Abfallverwertung (Spezialfinanzierung)	1'131'640.97	1'131'640.97	1'192'849.00	1'192'849.00	1'108'188.20	1'108'188.20
06.04	Abfallentsorgung, Abfallverwertung	1'131'640.97	1'131'640.97	1'192'849.00	1'192'849.00	1'108'188.20	1'108'188.20
7301.3000.01	Sitzungs- und Taggelder	200.00		200.00		200.00	
7301.3010.02	Besoldungen Kompostberatung	228.50		2'070.00		251.35	
7301.3010.99	Lohnrückerstattungen (EO, ME, KTG, UTG)			-1.00			
7301.3050.01	AG-Beiträge AHV, IV, EO, ALV, Verwaltungskosten	0.10					
7301.3053.01	AG-Beiträge an Unfallversicherungen	0.55				1.00	
7301.3054.01	AG-Beiträge an Familienausgleichskasse	3.55		30.00		8.75	
7301.3055.01	AG-Beiträge an Krankentaggeldversicherungen	1.10		10.00		3.35	
7301.3101.02	Kehrichtsäcke für öffentliche Abfallbehälter	1'635.99		3'500.00		1'818.06	
7301.3102.01	Drucksachen, Publikationen	7'442.90		14'900.00		17'401.95	
7301.3102.02	Druck Gebührenmarken, Etiketten	3'255.20		3'500.00		2'529.85	
7301.3103.01	Fachliteratur, Zeitschriften, Medien			500.00			
7301.3110.01	Anschaffungen Büromöbel, Geräte, Einrichtungen	17'096.00		12'800.00		5'643.00	
7301.3130.02	Abfuhr-Transporte durch Dritte	422'999.10		423'000.00		391'480.20	
7301.3130.04	Lizenzen, Porti, Gebühren			1'990.00			
7301.3130.06	Projekt "Littering Schwarzentsorgung"	1'002.45		3'900.00		1'126.50	
7301.3130.07	Übriger Aufwand für Entsorgung	21'450.08		24'520.00		22'552.74	
7301.3130.11	Entsorgungskosten Sonderabfälle	3'257.00		3'000.00		2'218.90	
7301.3130.13	Entsorgungskosten Altpapier/Karton			27'000.00			
7301.3132.01	Honorare externe Berater, Gutachter, Fachexperten etc.	7'463.35		11'000.00		20'591.65	
7301.3151.01	Unterhalt Apparate, Maschinen, Geräte, Werkzeuge, Fahrzeuge	813.00		3'000.00		2'250.00	
7301.3170.01	Reisekosten, Spesen, Geschenke	512.00		980.00		915.00	
7301.3180.01	Wertberichtigung auf Forderungen (Delkredere)					-120.00	
7301.3181.01	Tatsächliche Forderungsverluste					120.00	
7301.3612.01	Verrechnete Personalkosten	154'450.05		158'700.00		144'174.75	
7301.3612.02	Verrechnete Sach- und Betriebsmittel	46'419.80		46'000.00		42'790.90	
7301.3632.02	Betriebsbeitrag "Gemeindeverband KEWU" (inkl. Transportkostenausgleich)	433'277.45		445'430.00		444'452.35	
7301.3635.02	Betriebsbeitrag "Kadaversammelstelle"	9'312.80		6'000.00		6'957.90	
7301.3636.21	Mitgliedschaften	820.00		820.00		820.00	
7301.4240.02	Einnahmen aus Grundgebühren		314'379.50		311'270.00		313'926.70
7301.4240.03	Einnahmen aus Sackgebühren		345'650.07		349'440.00		371'660.32

Leistungsgruppen und Leistungen Detail

Konto	Leistungs-Rechnung Leistungs-Gliederung ER (Stufe B)	Rechnung 2021		Budget 2021		Rechnung 2020	
		Aufwand	Ertrag	Aufwand	Ertrag	Aufwand	Ertrag
7301.4240.04	Einnahmen Containermarken Jahrespauschalen		275'336.75		296'410.00		292'071.30
7301.4240.05	Einnahmen Containermarken Einzelleerungen		31'973.50		25'530.00		24'596.65
7301.4240.06	Einnahmen Gebührenmarken Klein-, Grobsperrgut		15'080.36		8'700.00		9'530.40
7301.4240.07	Einnahmen aus diversen Entsorgungsarbeiten		77'878.65		8'060.00		9'453.90
7301.4260.01	Rückerstattungen, Kostenbeteiligungen Dritter		6.60		10.00		2'006.80
7301.4612.04	Verrechnete Zinsen (ER: 9610.3612.04)		870.05		1'250.00		1'160.05
7301.9011.01	Rechnungsfehlbetrag Abfallentsorgung (SPF)		70'465.49		192'179.00		83'782.08
06.05	Energieversorgung Netto Ertrag	143'526.86 369'331.80	512'858.66	115'067.50 305'432.50	420'500.00	570'998.50 367'483.48	938'481.97
06.05	Energieversorgung	143'526.86	512'858.66	115'067.50	420'500.00	570'998.50	938'481.97
0120.3000.06	Sitzungs- und Taggelder Landschafts- und Umweltkommission	275.00		792.50		440.00	
0120.3170.08	Freier Kredit Landschafts- und Umweltkommission	199.75		225.00		144.88	
0120.3170.17	Infrastrukturentscheidung Kommissionsmitglieder Landschafts- und Umweltkommission	150.00		150.00		150.00	
7690.3131.01	Honorare Dritter (Fernwärmeversorgung Kappelisacker)			10'000.00			
7690.3634.01	CO-Reduktion Senkungspfad 2015-2030; Kosten Zukauf Biogas Wärmebedarf LS			50'000.00			
7690.3637.02	Verwaltungsvermögen Ökostrom "vom Bauernhof"	7'000.50		6'500.00		6'500.00	
7690.3637.03	Ökostrom "PVA - DLZ Ittigen - Contracting" (Verpflichtungskredit über 25 Jahre)	7'839.55		9'500.00		8'717.45	
7690.3637.04	Ökostrom "PVA - OSZ Ittigen - Contracting" (Verpflichtungskredit über 25 Jahre)	9'730.30		15'400.00		10'271.20	
8710.4120.02	Rückvergütung BKW AG		400'002.00		400'000.00		393'707.00
8720.3132.01	Honorare externe Berater, Gutachter, Fachexperten			2'000.00			
8790.3132.01	Honorare externe Berater, Gutachter, Fachexperten, öffentliche Anlässe	9'596.55		15'000.00		7'133.75	
8790.3635.01	Beiträge aus SF Energieförderung an private Unternehmungen					378'907.40	
8790.3637.01	Beiträge aus SF Energieförderung an private Haushalte	104'600.81				153'049.12	
8790.3893.01	Einlage in Vorfinanzierung SF Energieförderung (Zinsen)	4'134.40		5'500.00		5'684.70	
8790.4893.01	Entnahmen aus Vorfinanzierung SF Energieförderung (8790.3132/3632/3634/3635/3637 .01)		108'722.26		15'000.00		539'090.27
8790.4940.01	Verrechnete Zinsen (Gegenkonto: 9610.3940.01)		4'134.40		5'500.00		5'684.70
07	Hochbau Netto Aufwand Netto Ertrag	12'446'475.38	6'359'159.14 6'087'316.24	3'425'070.70 967'150.30	4'392'221.00	6'984'853.49	918'419.11 6'066'434.38
07.01	Baupolizei Netto Aufwand	470'363.66	169'246.30 301'117.36	475'870.10	181'930.00 293'940.10	472'352.67	186'915.70 285'436.97
07.01	Baupolizei	470'363.66	169'246.30	475'870.10	181'930.00	472'352.67	186'915.70

Leistungsgruppen und Leistungen Detail

Konto	Leistungs-Rechnung Leistungs-Gliederung ER (Stufe B)	Rechnung 2021		Budget 2021		Rechnung 2020	
		Aufwand	Ertrag	Aufwand	Ertrag	Aufwand	Ertrag
0120.3000.04	Sitzungs- und Taggelder Bau- und Liegenschaftskommission	810.00		1'575.00		589.50	
0120.3170.06	Freier Kredit Bau- und Liegenschaftskommission	272.18		540.00		209.43	
0120.3170.15	Infrastrukturentscheidung Kommissionsmitglieder Bau- und Liegenschaftskommission	270.00		315.00		270.00	
0220.3010.04	Besoldungen Abteilung Bau	286'126.98		290'394.00		279'136.59	
0220.3010.99	Lohnrückerstattungen EO, ME, KTG, UTG	-765.43		-1'600.00			
0220.3030.05	Besoldungen temporäre Weiterbeschäftigung Lernende Bau			3'135.60			
0220.3050.01	AG-Beiträge AHV, IV, EO, ALV, Verwaltungskosten	15'910.49		16'565.40		15'086.45	
0220.3052.01	AG-Beiträge an Pensionskassen	29'326.51		36'146.70		33'966.79	
0220.3053.01	AG-Beiträge an Unfallversicherungen	1'235.83		856.00		1'075.42	
0220.3054.01	AG-Beiträge an Familienausgleichskasse	3'519.64		3'723.20		3'389.02	
0220.3055.01	AG-Beiträge an Krankentaggeldversicherungen	1'093.22		1'419.20		1'316.75	
0220.3099.23	Ferien- und Überzeitguthaben (Entnahme 20400.01)	-1'400.37		-1'600.00		-2'274.02	
0220.3099.24	Ferien- und Überzeitguthaben (Einlage 20400.01)	2'196.80		2'400.00		4'982.40	
0220.3132.12	Honorare externe Unterstützung Abteilung Bau, Baupolizei	3'231.25					
0220.4260.05	Rückerstattungen, Kostenbeteiligung Dritter Lohn Baupolizei				1'110.00		756.80
0220.4311.04	Aktivierbare Eigenleistungen Investitionsprojekt Regenabwassergebühr		7'372.30				
1400.3132.01	Honorare Baupolizei externe Berater, Gutachter, Fachexperten etc.	10'735.30		8'000.00		16'857.90	
1400.3132.02	Honorare Grundbuchgeometer, Nachführung Vermessungswerk	177.70		17'000.00		24'877.70	
1400.3132.03	Baugesuchskosten (Gebühren, Honorare, Publikationen)	108'956.35		90'000.00		83'263.25	
1400.3320.92	Planmässige Abschreibungen übrige immaterielle Anlagen (L 07.01)	2'000.00		2'000.00		2'000.00	
1400.4120.02	Konzessionsgebühren für Plakatanschlagsflächen		32'444.00		38'420.00		40'080.00
1400.4210.03	Baubewilligungsgebühren		127'510.00		140'000.00		143'678.90
1400.4690.01	Beiträge Dritter Baupolizei		1'920.00		2'400.00		2'400.00
7900.3132.03	Fachberatung Baureglement	6'667.20		5'000.00		7'605.50	
07.02	Liegenschaften Finanzvermögen	5'553'543.33	5'525'330.00	388'541.00	318'700.00	473'914.30	389'857.90
	Netto Aufwand		28'213.33		69'841.00		84'056.40
07.02	Liegenschaften Finanzvermögen	5'553'543.33	5'525'330.00	388'541.00	318'700.00	473'914.30	389'857.90
0120.3000.04	Sitzungs- und Taggelder Bau- und Liegenschaftskommission	180.00		350.00		131.00	
0120.3170.06	Freier Kredit Bau- und Liegenschaftskommission	60.49		120.00		46.54	
0120.3170.15	Infrastrukturentscheidung Kommissionsmitglieder Bau- und Liegenschaftskommission	60.00		70.00		60.00	
0220.3010.04	Besoldungen Abteilung Bau	66'029.30		67'014.00		64'416.14	
0220.3010.99	Lohnrückerstattungen EO, ME, KTG, UTG	-191.36		-400.00			
0220.3030.05	Besoldungen temporäre Weiterbeschäftigung Lernende Bau			723.60			
0220.3050.01	AG-Beiträge AHV, IV, EO, ALV, Verwaltungskosten	3'535.66		3'681.20		3'352.54	
0220.3052.01	AG-Beiträge an Pensionskassen	6'517.00		8'032.60		7'548.18	

Leistungsgruppen und Leistungen Detail

Konto	Leistungs-Rechnung Leistungs-Gliederung ER (Stufe B)	Rechnung 2021		Budget 2021		Rechnung 2020	
		Aufwand	Ertrag	Aufwand	Ertrag	Aufwand	Ertrag
0220.3053.01	AG-Beiträge an Unfallversicherungen	308.96		214.00		268.86	
0220.3054.01	AG-Beiträge an Familienausgleichskasse	879.91		930.80		847.26	
0220.3055.01	AG-Beiträge an Krankentaggeldversicherungen	273.30		354.80		329.19	
0220.3099.23	Ferien- und Überzeitguthaben (Entnahme 20400.01)	-350.09		-400.00		-568.51	
0220.3099.24	Ferien- und Überzeitguthaben (Einlage 20400.01)	549.20		600.00		1'245.60	
0220.3132.14	Honorare externe Unterstützung Abteilung Bau, Sekretariat	1'161.78					
0220.4311.04	Aktivierbare Eigenleistungen Investitionsprojekt Regenabwassergebühr		1'701.30				
9630.3102.02	Ext. Liegenschaftsverwaltung, Inserate, Drucksachen	201.40		250.00		805.55	
9630.3110.02	Anschaffungen Mobilien, Maschinen, Geräte, Einrichtungen	85.00					
9630.3120.01	Ver-, Entsorgung Liegenschaften Finanzvermögen	5'937.20		5'500.00		6'093.75	
9630.3130.02	Ext. Liegenschaftsverwaltung, Zinsen, Spesen	1'330.60		1'300.00		1'300.37	
9630.3132.01	Honorare externe Berater, Gutachter, Fachexperten etc.	10'000.00		3'000.00			
9630.3132.02	Ext. Liegenschaftsverwaltung, Verwaltungshonorar	22'553.70		27'900.00		21'824.50	
9630.3134.01	Sachversicherungsprämien	253.50		200.00		215.70	
9630.3134.02	Ext. Liegenschaftsverwaltung, Versicherungen	3'294.25		3'000.00		2'795.40	
9630.3137.01	Liegenschaftssteuern, Abgaben					18.15	
9630.3137.02	Ext. Liegenschaftsverwaltung, Liegenschaftssteuern, Abgaben	5'635.40		4'000.00		4'405.70	
9630.3151.01	Unterhalt Apparate, Maschinen, Geräte, Werkzeuge	145.30		500.00		132.15	
9630.3180.01	Wertberichtigung auf Forderungen (Delkredere)	-487.70					
9630.3181.02	Tatsächliche Forderungsverluste	487.70					
9630.3430.01	Baulicher Unterhalt Liegenschaften	12'563.10		4'000.00		21'393.45	
9630.3430.02	Unterhalt Schrebergärten	10'002.64		10'000.00		34'825.80	
9630.3430.03	Ext. Liegenschaftsverwaltung, ordentlicher Unterhalt, Reparaturen	112'416.60		42'500.00		112'129.45	
9630.3431.01	Dienstleistungen Dritter Gebäude inkl. Nebenkosten	1'745.65					
9630.3439.01	Übriger Liegenschaftsaufwand	2'878.30		1'000.00		600.00	
9630.3439.02	Ext. Liegenschaftsverwaltung, Heiz-, Nebenkosten	6'966.99		12'000.00		6'741.29	
9630.3441.01	Abwertung aufgrund Neubewertung Liegenschaften Finanzvermögen	627'659.00					
9630.3893.04	Einlage in SPF LS Finanzvermögen (1 % des GVB-Wertes gemäss Reglement)	70'035.00		70'000.00		70'035.00	
9630.3893.05	Einlage Buchgewinn Verkauf Parzelle 3113	3'580'120.00					
9630.3893.06	Einlage aus Neubewertung Liegenschaften Finanzvermögen	894'905.60					
9630.3910.01	Verrechnete Personalkosten (0220)	11'222.30		10'900.00		11'060.85	
9630.3930.02	Verrechnete Sach- und Betriebskosten (0220)	1'197.65		1'200.00		1'180.40	
9630.3940.01	Verrechnung kalkulatorische Zinsen (ER: 9610.4940.01)	93'380.00		110'000.00		100'680.00	
9630.4260.01	Rückerstattungen, Kostenbeteiligungen Dritter		1'475.05				611.55
9630.4411.01	Gewinn aus Verkäufen von Grundstücken Finanzvermögen		3'580'120.00				
9630.4430.21	Mietzinsenträge (Sammelkonto)		330'253.45		292'000.00		297'805.75
9630.4430.31	Pachtzinsenträge (Sammelkonto)		4'885.60		8'000.00		7'035.60

Leistungsgruppen und Leistungen Detail

Konto	Leistungs-Rechnung Leistungs-Gliederung ER (Stufe B)	Rechnung 2021		Budget 2021		Rechnung 2020	
		Aufwand	Ertrag	Aufwand	Ertrag	Aufwand	Ertrag
9630.4443.01	Aufwertung aufgrund Neubewertung Liegenschaften Finanzvermögen		894'905.60				
9630.4893.01	Werterhalt / Entnahme aus Spezialfinanzierung (29300.01)		711'989.00		18'700.00		84'405.00
07.03	Liegenschaften Verwaltungsvermögen	6'422'568.39	664'582.84	2'560'659.60	3'891'591.00	6'038'586.52	341'645.51
	Netto Aufwand		5'757'985.55				5'696'941.01
	Netto Ertrag			1'330'931.40			
07.03	Liegenschaften Verwaltungsvermögen	6'422'568.39	664'582.84	2'560'659.60	3'891'591.00	6'038'586.52	341'645.51
0120.3000.04	Sitzungs- und Taggelder Bau- und Liegenschaftskommission	810.00		1'575.00		589.50	
0120.3170.06	Freier Kredit Bau- und Liegenschaftskommission	272.18		540.00		209.43	
0120.3170.15	Infrastrukturentscheidung Kommissionsmitglieder Bau- und Liegenschaftskommission	270.00		315.00		270.00	
0220.3010.04	Besoldungen Abteilung Bau	264'117.22		268'056.00		257'664.54	
0220.3010.99	Lohnrückerstattungen EO, ME, KTG, UTG	-765.43		-1'600.00			
0220.3030.05	Besoldungen temporäre Weiterbeschäftigung Lernende Bau			2'894.40			
0220.3050.01	AG-Beiträge AHV, IV, EO, ALV, Verwaltungskosten	15'910.49		16'565.40		15'086.45	
0220.3052.01	AG-Beiträge an Pensionskassen	26'068.01		32'130.40		30'192.70	
0220.3053.01	AG-Beiträge an Unfallversicherungen	1'235.83		856.00		1'075.42	
0220.3054.01	AG-Beiträge an Familienausgleichskasse	3'519.64		3'723.20		3'389.02	
0220.3055.01	AG-Beiträge an Krankentaggeldversicherungen	1'093.22		1'419.20		1'316.75	
0220.3099.23	Ferien- und Überzeitguthaben (Entnahme 20400.01)	-1'400.37		-1'600.00		-2'274.02	
0220.3099.24	Ferien- und Überzeitguthaben (Einlage 20400.01)	2'196.80		2'400.00		4'982.40	
0220.3132.06	Externe Unterstützung Abteilung Bau	540.00		2'000.00		7'560.55	
0220.3132.14	Honorare externe Unterstützung Abteilung Bau, Sekretariat	4'647.10					
0220.4311.04	Aktivierbare Eigenleistungen Investitionsprojekt Regenabwassergebühr		6'805.20				
0290.3120.01	Kehrichtgebühren Industrie, Gewerbe- und Dienstleistungsbetriebe	158.00				316.00	
0290.3132.01	Honorare externe Berater, Gutachter, Fachexperten etc.	103'477.15		14'000.00		28'391.23	
0290.3144.01	Unterhalt Hochbauten, Gebäude	16'374.70		10'000.00		46'198.05	
0290.3300.40	Planmässige Abschreibungen Hochbauten (L 07.03)	23'214.85		28'600.00			
0290.3320.91	Planmässige Abschreibungen übrige immaterielle Anlagen (L 07.03)	24'284.35		22'146.00		24'284.40	
0290.3893.02	SF Investitionen (Bilanz: 29300.02) Einlage Gewinne	3'844'081.39				3'430'926.30	
0290.4260.01	Rückerstattungen, Kostenbeteiligungen Dritter		6'851.40				
0290.4470.01	Pacht- und Mietzinse Liegenschaften Verwaltungsvermögen		2'300.00		2'300.00		2'300.00
0290.4893.01	SF Investitionen (Bilanz: 29300.02) Unterhalt 314		486'327.69		600'000.00		148'295.93
0290.4893.02	SF Investitionen (Bilanz: 29300.02) Entnahme für Abschreibungen 330				3'117'541.00		
0290.4920.01	Verrechnung Miete KiJuFa Worbentalstrasse 44 - ab 09/16 Fischrainweg 10 (ER 5446.3920.01)		19'110.00		18'750.00		18'750.00

Leistungsgruppen und Leistungen Detail

Konto	Leistungs-Rechnung Leistungs-Gliederung ER (Stufe B)	Rechnung 2021		Budget 2021		Rechnung 2020	
		Aufwand	Ertrag	Aufwand	Ertrag	Aufwand	Ertrag
0291.3300.40	Planmässige Abschreibungen Hochbauten (L 07.03)	49'200.20				48'804.95	
0292.4920.01	Verechnete Raumkosten Musikschule (ER 2140.3920.01)		21'160.30		16'620.00		20'834.80
0295.3010.02	Besoldungen Hauswarte, Reinigungspersonal	22'163.55		36'290.00		18'006.70	
0295.3010.99	Lohnrückerstattungen EO, ME, KTG, UTG			-1.00		-693.25	
0295.3049.21	Naturalleistungen Hauswart	5'460.00		5'460.00		5'460.00	
0295.3050.01	AG-Beiträge AHV, IV, EO, ALV, Verwaltungskosten	1'500.05		2'640.00		1'147.60	
0295.3052.01	AG-Beiträge an Pensionskassen	2'988.90		5'630.00		2'538.00	
0295.3053.01	AG-Beiträge an Unfallversicherungen	616.60		1'130.00		514.55	
0295.3054.01	AG-Beiträge an Familienausgleichskasse	368.95		670.00		289.40	
0295.3055.01	AG-Beiträge an Krankentaggeldversicherungen	113.95		250.00		112.10	
0295.3101.01	Betriebs-, Verbrauchsmaterial	6'542.20		9'000.00		7'090.90	
0295.3110.02	Anschaffungen Mobilien, Fahrzeuge, Maschinen	2'076.70		7'800.00		2'429.40	
0295.3120.01	Ver- und Entsorgung (Heizung, Gas, Strom, Wasser, Abwasser, Abfall)	29'377.40		25'000.00		24'850.95	
0295.3130.01	Dienstleistungen Dritter (Verwaltungskosten)	1'244.35				3'010.15	
0295.3130.02	Telefon-, Internetgebühren	1'448.20		3'360.00		1'400.40	
0295.3130.03	Brandalarmsysteme	1'980.40		2'500.00		1'550.10	
0295.3134.01	Sachversicherungsprämien	1'755.95		1'600.00		1'557.15	
0295.3144.01	Unterhalt Hochbauten, Gebäude	60'836.10		71'330.00		53'244.05	
0295.3151.01	Unterhalt Apparate, Maschinen, Geräte, Werkzeuge	6'453.35		12'000.00		14'635.10	
0295.3160.01	Mietzinse Wohnung, Einstellhallenplatz (PVS)	18'960.00		20'000.00		18'780.00	
0295.3300.40	Planmässige Abschreibungen Hochbauten (L 07.03)	10'576.15		2'800.00		9'232.50	
0295.4240.01	Benützungsgebühren, Dienstleistungen		526.10		4'000.00		3'915.10
0295.4260.01	Rückerstattungen Lohn Mehrzweckgebäude		10'847.95		11'000.00		10'875.80
0295.4470.01	Mietzinse Wohnung, Einstellhallenplatz (PVS)		19'140.00		19'200.00		19'140.00
0295.4612.03	SPF / Verrechnete Miete Feuerwehrmagazin (ER 1500.3612.03)		21'600.00		25'000.00		23'200.00
1611.3010.21	Besoldungen Abteilung Präsidiales (QM, Militär)	2'910.35		3'500.00		3'432.55	
1611.3010.22	Besoldungen Hauswarte (QM, Militär)	14'008.80		26'790.00		26'184.95	
1611.3010.99	Lohnrückerstattungen (EO, ME, KTG, UTG) (QM, Militär)	-181.65		-1.00		-1'080.95	
1611.3050.01	AG-Beiträge AHV, IV, EO, ALV, Verwaltungskosten (QM, Militär)	1'147.50		1'940.00		1'942.25	
1611.3052.01	AG-Beiträge an Pensionskassen (QM, Militär)	2'077.55		4'550.00		4'128.00	
1611.3053.01	AG-Beiträge an Unfallversicherungen (QM, Militär)	405.25		740.00		774.85	
1611.3054.01	AG-Beiträge an Familienausgleichskasse (QM, Militär)	279.00		480.00		475.10	
1611.3055.01	AG-Beiträge an Krankentaggeldversicherungen (QM, Militär)	86.50		180.00		184.05	
1611.3101.01	Betriebs-, Verbrauchsmaterial	3'922.15		4'100.00		6'608.25	
1611.3110.02	Anschaffungen Mobilien, Geräte, Maschinen	21'556.75		21'800.00		12'896.05	
1611.3120.01	Ver- und Entsorgung (Heizung, Gas, Strom, Wasser, Abwasser, Abfall)	10'536.00		7'000.00		7'136.00	
1611.3130.01	Dienstleistungen Dritter					695.10	
1611.3130.02	Telefongebühren	540.00		540.00		540.00	
1611.3134.01	Sachversicherungsprämien	652.30		800.00		664.90	
1611.3137.03	Motorfahrzeugsteuern, Gebühren	111.60		120.00		111.60	

Leistungsgruppen und Leistungen Detail

Konto	Leistungs-Rechnung Leistungs-Gliederung ER (Stufe B)	Rechnung 2021		Budget 2021		Rechnung 2020	
		Aufwand	Ertrag	Aufwand	Ertrag	Aufwand	Ertrag
1611.3151.01	Unterhalt Apparate, Maschinen, Geräte, Werkzeuge, Fahrzeuge					233.70	
1611.4260.01	Rückerstattungen, Kostenbeteiligungen Dritter				1'500.00		
1611.4630.02	Entschädigung für Truppenunterkunft		43'928.50		55'300.00		59'530.40
2170.3300.10	Planmässige Abschreibungen Strassenanlagen (L 07.03)	5'810.90				5'810.90	
2170.3300.41	Planmässige Abschreibungen Hochbauten (L 07.03)	40'440.05		40'248.00		40'440.05	
2170.3320.91	Planmässige Abschreibungen übrige immaterielle Anlagen (L 07.03)	5'462.95		5'463.00		5'462.95	
3423.4920.01	Verrechnete Raumkosten Musikschule (ER 2140.3920.02)		17'437.20		10'880.00		17'168.95
5446.3010.23	Besoldungen Reinigungspersonal	3'274.40		4'130.00		4'460.25	
5446.3010.99	Lohnrückerstattungen (EO, ME, KTG, UTG)			-1.00			
5446.3050.01	AG-Beiträge AHV, IV, EO, ALV, Verwaltungskosten	211.20		260.00		286.75	
5446.3053.01	AG-Beiträge an Unfallversicherungen	35.95		40.00		53.15	
5446.3054.01	AG-Beiträge an Familienausgleichskasse	51.30		70.00		70.00	
5446.3055.01	AG-Beiträge an Krankentaggeldversicherungen	15.85		30.00		27.25	
5446.3300.40	Planmässige Abschreibungen Hochbauten (L 07.03)	4'000.00		4'000.00		4'000.00	
5446.3920.01	Verrechnung Miete KiJuFa Worblentalstrasse 44 - ab 09/16 Fischrainweg 10 (ER 0290.4920.01)	19'110.00		18'750.00		18'750.00	
5447.3010.22	Besoldungen Hauswarte	2'949.90		2'300.00		3'449.45	
5447.3010.99	Lohnrückerstattungen (EO, ME, KTG, UTG)			-1.00			
5447.3050.01	AG-Beiträge AHV, IV, EO, ALV, Verwaltungskosten	190.45		150.00		221.70	
5447.3053.01	AG-Beiträge an Unfallversicherungen	32.30		20.00		41.20	
5447.3054.01	AG-Beiträge an Familienausgleichskasse	46.20		40.00		54.20	
5447.3055.01	AG-Beiträge an Krankentaggeldversicherungen	14.35		10.00		21.05	
5447.3101.01	Betriebs-, Verbrauchsmaterial	294.90		700.00		10.00	
5447.3130.02	Aufwendungen Vermietung Jugendtreff	980.05				3'413.70	
5447.3130.03	Dienstleistungen Dritter Reinigung Robinsonspielplatz	1'817.00		1'700.00		1'456.20	
5447.3151.01	Unterhalt Apparate, Maschinen, Geräte, Werkzeuge, Fahrzeuge					861.50	
5447.3199.01	Übriger Betriebsaufwand	824.40				195.55	
5447.4240.01	Nebenkosten aus Vermietung Aarehütte		1'918.00		2'000.00		2'192.50
5447.4260.01	Rückerstattungen, Kostenbeteiligungen Dritter						4'418.70
5447.4470.01	Vermietung Aarehütte		3'087.00				7'251.00
6191.3010.22	Besoldungen Hauswarte ***					26'184.85	
6191.3010.23	Besoldungen Reinigungspersonal ***					4'674.10	
6191.3144.01	Unterhalt Hochbauten, Gebäude	18'273.16		19'500.00		48'684.60	
6191.3300.40	Planmässige Abschreibungen Hochbauten (L 07.03)	2'745.35		24'000.00		2'745.35	
7710.3130.03	Grabplatzgebühren	6'967.45		12'000.00		7'010.00	
7710.3612.01	Gemeindeanteil an Friedhof Bolligen	213'590.85		260'000.00		247'526.70	
7710.4260.01	Rückerstattungen, Kostenbeteiligungen Dritter		3'543.50		7'500.00		3'772.33
9901.3300.91	Planm. Abschreibungen (altrechtlich auf 12 Jahre - 2016-2027)	1'483'609.20		1'483'232.00		1'483'609.20	
08	Tiefbau, Gemeindebetriebe	6'396'497.94	4'545'109.81	6'158'148.00	4'446'350.00	5'870'299.38	4'281'418.27
	Netto Aufwand		1'851'388.13		1'711'798.00		1'588'881.11

Leistungsgruppen und Leistungen Detail

Konto	Leistungs-Rechnung Leistungs-Gliederung ER (Stufe B)	Rechnung 2021		Budget 2021		Rechnung 2020	
		Aufwand	Ertrag	Aufwand	Ertrag	Aufwand	Ertrag
08.01	Wasserversorgung (Spezialfinanzierung)	1'678'709.10	1'678'709.10	1'689'102.00	1'689'102.00	1'702'207.25	1'702'207.25
08.01	Wasserversorgung	1'678'709.10	1'678'709.10	1'689'102.00	1'689'102.00	1'702'207.25	1'702'207.25
7101.3000.01	Sitzungs- und Taggelder Anteil TGK	200.00					
7101.3101.01	Betriebs-, Verbrauchs-, Bau-, Unterhaltsmaterial	14'919.01		22'000.00		8'976.55	
7101.3120.01	Wasserbezug Wasserverbund Region Bern	826'486.00		830'000.00		736'284.00	
7101.3130.03	Dienstleistungen Dritter Datenverarbeitung EWB	42'000.00		40'000.00		41'000.00	
7101.3130.04	Dienstleistungen Dritter Pikettdienst EWB	12'240.00		15'000.00		13'275.00	
7101.3132.01	Honorare externe Berater, Dienstleistungen Dritter für Pläne, Projekte, Gutachten	69'870.45		74'500.00		39'168.20	
7101.3134.01	Sachversicherungsprämien	262.70		300.00		261.40	
7101.3137.01	Steuern, Abgaben	261.40		300.00		261.40	
7101.3143.01	Dienstleistungen Dritter baulicher Unterhalt	77'691.50		100'000.00		94'150.90	
7101.3143.02	Dienstleistungen Dritter baulicher Werterhalt	269'250.70		230'000.00		154'395.35	
7101.3151.01	Unterhalt Apparate, Maschinen, Geräte, Werkzeuge, Fahrzeuge	2'290.24		4'200.00		3'661.90	
7101.3180.01	Wertberichtigung auf Forderungen (Delkredere)	-96.75					
7101.3181.01	Tatsächliche Forderungsverluste	96.75					
7101.3199.01	Übriger Betriebsaufwand	300.00		800.00		931.30	
7101.3300.31	Planmässige Abschreibungen übrige Tiefbauten (L 08.01)	38'137.60		51'052.00		33'648.80	
7101.3510.10	Werterhalt / Einlagen in Spezialfinanzierung (Bl: 29301.01)	180'668.85		188'000.00		234'865.50	
7101.3510.50	Werterhalt / Einlage Wasseranschlussgebühren (Bl: 29301.01)	56'896.65		50'000.00		2'700.00	
7101.3612.01	Verrechnete Personalkosten (ER: 6191.4612.01 / 0220.4612.02 / 0120.4612.01)	75'469.20		71'200.00		71'506.20	
7101.3612.02	Verrechnete Sach- und Betriebskosten (ER: 6191.4612.02 / 0220.4612.02)	7'437.75		7'250.00		7'215.55	
7101.3636.21	Mitgliedschaften	4'327.05		4'500.00		4'354.70	
7101.4240.01	Wasserzinse (inkl. Bauwasser und Grundtaxen)		1'200'439.25		1'268'000.00		1'445'452.95
7101.4240.02	Bewilligungsgebühren				1'000.00		
7101.4240.03	Ertrag aus Dienstleistungen Brunnenmeister		498.00				486.00
7101.4240.51	Wasseranschlussgebühren		56'896.65		50'000.00		2'700.00
7101.4260.01	Rückerstattungen, Kostenbeteiligungen Dritter		2'716.13				0.05
7101.4260.02	Verrechneter Unterhalt Hydrantennetz (ER: 1500.3143.01)		46'193.15		52'000.00		46'193.15
7101.4290.01	Erlös aus Materialvermietung		489.35		500.00		542.55
7101.4451.01	Beteiligungsertrag an Wasserverbund Region Bern AG		6'164.00		25'000.00		6'164.00
7101.4510.20	Werterhalt / Entnahme Baulicher UH (Bl: 29301.01)		269'250.70		230'000.00		154'395.35
7101.4510.21	Werterhalt / Entnahme aus Abschreibungen (Bl: 29301.01)		38'137.60		51'052.00		33'648.80
7101.4612.04	Verrechnete Zinsen (ER: 9610.3612.04)		8'447.10		8'860.00		9'838.90
7101.4631.01	Kantonsbeiträge Oberflurhydranten		2'785.50				2'785.50
7101.9010.01	Rechnungsüberschuss Wasserversorgung (SPF)					255'550.50	
7101.9011.01	Rechnungsfehlbetrag Wasserversorgung (SPF)		46'691.67		2'690.00		

Leistungsgruppen und Leistungen Detail

Konto	Leistungs-Rechnung Leistungs-Gliederung ER (Stufe B)	Rechnung 2021		Budget 2021		Rechnung 2020	
		Aufwand	Ertrag	Aufwand	Ertrag	Aufwand	Ertrag
08.02	Abwasserentsorgung (Spezialfinanzierung)	2'455'754.85	2'455'754.85	2'351'893.00	2'351'893.00	2'201'445.79	2'201'445.79
08.02	Abwasserentsorgung	2'455'754.85	2'455'754.85	2'351'893.00	2'351'893.00	2'201'445.79	2'201'445.79
7201.3000.02	Sitzungs- und Taggelder	500.00		500.00		500.00	
7201.3101.01	Delegierte ARA Worblental Betriebs-, Verbrauchs-, Bau-, Unterhaltungsmaterial	16'576.15		20'000.00		10'037.50	
7201.3130.02	Dienstleistungen Dritter	42'122.90		47'500.00		41'561.60	
7201.3132.01	Datenverarbeitung EWB						
7201.3132.01	Honorare externe Berater, Gutachter, Fachexperten etc.	77'404.15		30'000.00		32'837.10	
7201.3134.01	Sachversicherungsprämien	262.70		300.00		261.40	
7201.3137.01	Steuern, Abgaben	261.35		300.00		261.35	
7201.3143.01	Dienstleistungen Dritter baulicher Unterhalt	87'967.95		43'000.00		62'124.90	
7201.3143.02	Dienstleistungen Dritter baulicher Werterhalt	252'695.65		150'000.00		124'973.60	
7201.3199.01	Übriger Betriebsaufwand					0.04	
7201.3300.31	Planmässige Abschreibungen übrige Tiefbauten (L 08.02)	15'019.40		19'876.00		15'019.35	
7201.3320.91	Planmässige Abschreibungen übrige immaterielle Anlagen (L 08.02)	48'559.35		52'157.00		23'206.50	
7201.3510.10	Werterhalt / Einlagen in Spezialfinanzierung (BI: 29302.01)	264'173.50		411'000.00		482'593.50	
7201.3510.50	Werterhalt / Einlage Kanalisationsanschlussgebühren (BI: 29302.01)	226'820.00		80'000.00		8'400.00	
7201.3612.01	Verrechnete Personalkosten (ER: 6191.4612.01 / 0120.4612.01)	96'951.45		95'500.00		96'052.40	
7201.3612.02	Verrechnete Sach- und Betriebskosten (ER: 6191.4612.02)	9'886.00		9'600.00		9'640.20	
7201.3612.11	Entschädigung für Wasserabnahme an die Stadt Bern	7'543.00		12'500.00		10'021.35	
7201.3632.02	Betriebsbeitrag "ARA Worblental"	1'284'956.00		1'300'000.00		1'283'055.00	
7201.3636.21	Mitgliedschaften	900.00		920.00		900.00	
7201.4240.02	ARA-Benützungsggebühren		1'896'103.15		2'033'000.00		1'606'045.35
7201.4240.03	Bewilligungsgebühren				1'000.00		
7201.4240.52	Kanalisationsanschlussgebühren		226'820.00		80'000.00		8'400.00
7201.4260.01	Rückerstattungen und Kostenbeteiligungen Dritter		2'319.40				20'097.05
7201.4470.01	Baurechtszins Regenbecken-Parzelle		5'556.35		5'560.00		5'556.35
7201.4510.20	Werterhalt / Entnahme Baulicher UH (BI: 29302.01)		252'695.65		150'000.00		124'973.60
7201.4510.21	Werterhalt / Entnahme Abschreibungen (BI: 29302.01)		63'578.75		72'033.00		38'225.85
7201.4612.04	Verrechnete Zinsen (ER: 9610.3612.04)		8'681.55		10'300.00		10'587.20
7201.9010.01	Rechnungsüberschuss Abwasserentsorgung (SPF)	23'155.30		78'740.00			
7201.9011.01	Rechnungsfehlbetrag Abwasserentsorgung (SPF)						387'560.39
08.03	Gasversorgung Netto Ertrag	121'597.95	121'597.95	129'240.00	129'240.00	111'678.75	111'678.75
08.03	Gasversorgung		121'597.95		129'240.00		111'678.75
7790.4120.01	EWB-Konzession, -Abgabe Benützung öffentlicher Grund für Gasversorgung		121'597.95		129'240.00		111'678.75
08.04	Unterhalt Gemeindestrassen Netto Aufwand	1'707'150.92	183'846.14 1'523'304.78	1'562'787.50	174'875.00 1'387'912.50	1'309'578.61	169'681.96 1'139'896.65
08.04	Unterhalt Gemeindestrassen	1'707'150.92	183'846.14	1'562'787.50	174'875.00	1'309'578.61	169'681.96

Leistungsgruppen und Leistungen Detail

Konto	Leistungs-Rechnung Leistungs-Gliederung ER (Stufe B)	Rechnung 2021		Budget 2021		Rechnung 2020	
		Aufwand	Ertrag	Aufwand	Ertrag	Aufwand	Ertrag
0120.3000.05	Sitzungs- und Taggelder Tiefbau- und	900.00		2'100.00		1'400.00	
0120.3170.07	Gemeindebetriebekommission Freier Kredit Tiefbau- und	849.50		900.00		991.40	
0120.3170.16	Gemeindebetriebekommission Infrastrukturentscheidung	600.00		600.00		600.00	
0220.3010.04	Kommissionsmitglieder Tiefbau- und						
0220.3010.04	Gemeindebetriebekommission Besoldungen Abteilung Bau	66'029.30		67'014.00		64'416.14	
0220.3010.99	Lohnrückerstattungen EO, ME, KTG, UTG	-191.36		-400.00			
0220.3030.05	Besoldungen temporäre Weiterbeschäftigung Lernende Bau			723.60			
0220.3050.01	AG-Beiträge AHV, IV, EO, ALV, Verwaltungskosten	3'535.66		3'681.20		3'352.54	
0220.3052.01	AG-Beiträge an Pensionskassen	6'517.00		8'032.60		7'548.18	
0220.3053.01	AG-Beiträge an Unfallversicherungen	308.96		214.00		268.86	
0220.3054.01	AG-Beiträge an Familienausgleichskasse	879.91		930.80		847.26	
0220.3055.01	AG-Beiträge an Krankentaggeldversicherungen	273.30		354.80		329.19	
0220.3099.23	Ferien- und Überzeitguthaben (Entnahme 20400.01)	-350.09		-400.00		-568.51	
0220.3099.24	Ferien- und Überzeitguthaben (Einlage 20400.01)	549.20		600.00		1'245.60	
0220.3132.15	Honorare externe Unterstützung Abteilung Bau, Tiefbau	6'003.35					
0220.4311.04	Aktivierbare Eigenleistungen Investitionsprojekt Regenabwassergebühr		1'701.30				
3420.3120.01	Ver- und Entsorgung (Heizung, Gas, Strom, Wasser, Abwasser, Abfall)	6'665.55		7'800.00		5'504.55	
6150.3101.02	Material Strassenunterhalt	6'581.25		7'000.00		4'413.35	
6150.3101.03	Material Glatteisbekämpfung	28'862.62		18'500.00		14'646.23	
6150.3120.01	Ver- und Entsorgung (Heizung, Gas, Strom, Wasser, Abwasser, Abfall)	105'976.80		106'000.00			
6150.3130.01	Dienstleistungen Dritter	12'870.98		18'300.00		12'921.03	
6150.3132.01	Honorare externe Berater, Gutachter, Fachexperten etc.	12'273.22		2'000.00		11'803.95	
6150.3132.02	Honorare Projektstudien	8'943.80		4'000.00		7'837.90	
6150.3134.01	Sachversicherungsprämien	112.25		120.00		111.80	
6150.3141.02	Werkleistungen Dritter Unterhalt Strassenanlagen	152'394.45		100'000.00		40'685.95	
6150.3141.03	Werkleistungen Dritter Schneeräumung	40'656.70		27'000.00		19'156.20	
6150.3160.01	Miet- und Pachtzinse Liegenschaften	1'404.00		1'400.00		1'404.00	
6150.3180.01	Wertberichtigung auf Forderungen (Delkredere)	-5'020.00					
6150.3181.01	Tatsächliche Forderungsverluste	5'020.00					
6150.3300.10	Planmässige Abschreibungen Strassen / Verkehrswege (L 08.04)	114'772.50		114'045.00		120'890.90	
6150.3300.30	Planmässige Abschreibungen übrige Tiefbauten (L 08.04)	39'300.65		85'372.00		39'300.65	
6150.3320.90	Planmässige Abschreibungen übrige immaterielle Anlagen (L 08.04)	6'172.85		7'711.00		6'172.85	
6150.4260.01	Rückerstattungen, Kostenbeteiligungen Dritter		10'697.58		9'000.00		5'738.63
6150.4290.01	Übrige Entgelte		3'857.50		5'425.00		4'081.00
6150.4690.02	Strassenbeiträge Dritter		36'694.00		36'000.00		43'005.00
6151.3101.01	Betriebs-, Verbrauchsmaterial	3'872.57		3'000.00		1'522.12	
6151.3120.01	Elektrizität für öffentliche Beleuchtung	87'200.30		110'700.00		92'466.75	
6151.3143.01	Unterhalt übrige Tiefbauten	119'272.00				23'191.40	

Leistungsgruppen und Leistungen Detail

Konto	Leistungs-Rechnung Leistungs-Gliederung ER (Stufe B)	Rechnung 2021		Budget 2021		Rechnung 2020	
		Aufwand	Ertrag	Aufwand	Ertrag	Aufwand	Ertrag
6151.3300.10	Planmässige Abschreibungen Strassen / Verkehrswege (L08.04)	16'897.05		29'897.00		16'897.05	
6151.4250.01	Verschiedene Einnahmen		2'453.80				32.00
6151.4631.01	Kantonsbeiträge Beleuchtung entlang Staatsstrassen		10'296.00		9'500.00		10'520.00
6151.4632.01	Beiträge anderer Gemeinden		273.90		270.00		273.90
6191.3010.02	Besoldungen Werkhof	497'106.25		515'614.00		455'359.30	
6191.3010.03	Besoldungen Lernende Betriebspraktiker/in	12'272.59		5'813.50		10'955.45	
6191.3010.99	Lohnrückerstattungen EO, ME, KTG, UTG	-1'752.69		-2'750.00		-15'969.64	
6191.3030.02	Besoldungen temporäre Weiterbeschäftigung Lernende Werkhof					10'106.17	
6191.3030.03	Lohnkosten Temporärbüro für Arbeitskräfte Werkhof					28'171.50	
6191.3049.22	Dienstkleider	9'735.73		7'850.00		12'805.73	
6191.3050.01	AG-Beiträge AHV, IV, EO, ALV, Verwaltungskosten	32'391.73		32'637.00		30'331.62	
6191.3052.01	AG-Beiträge an Pensionskassen	55'223.63		68'365.00		64'427.25	
6191.3053.01	AG-Beiträge an Unfallversicherungen	13'276.07		14'069.00		13'485.51	
6191.3054.01	AG-Beiträge an Familienausgleichskasse	7'860.55		8'244.50		7'415.54	
6191.3055.01	AG-Beiträge an Krankentaggeldversicherungen	2'490.26		3'140.50		2'883.82	
6191.3091.01	Kosten Personalrekrutierung, Stelleninserate, Provision Stellenvermittlung	197.84		275.00		59.24	
6191.3099.01	Übriger Personalaufwand	562.62		1'375.00		863.58	
6191.3099.23	Ferien- und Überzeitguthaben (Entnahme 20400.01)					-768.19	
6191.3099.24	Ferien- und Überzeitguthaben (Einlage 20400.01)					1'680.03	
6191.3100.01	EDV Verbrauchsmaterial	874.31		275.00		406.49	
6191.3101.01	Betriebs-, Verbrauchsmaterial	10'148.27		4'675.00		8'284.27	
6191.3101.02	Reinigungsmaterial	946.58		825.00		1'587.19	
6191.3101.03	Treibstoff, Ersatzteile	15'973.90		11'770.00		16'040.23	
6191.3110.01	Anschaffungen Mobiliar	4'328.91		4'950.00		3'462.50	
6191.3111.01	Anschaffungen Maschinen, Geräte, Fahrzeuge	45'375.83		44'550.00		58'156.89	
6191.3120.01	Ver- und Entsorgung (Heizung, Gas, Strom, Wasser, Abwasser, Abfall)	2'932.60		2'090.00		2'620.37	
6191.3130.02	Telefon-, Internetgebühren	2'430.45		2'090.00		2'939.72	
6191.3134.01	Sachversicherungsprämien	5'412.28		6'000.00		5'367.63	
6191.3137.01	Steuern, Abgaben	4'698.88		4'750.00		4'489.00	
6191.3151.01	Unterhalt Apparate, Maschinen, Geräte, Werkzeuge, Fahrzeuge	48'847.23		32'890.00		34'230.13	
6191.3161.02	EDV Leasinggebühren Multifunktionsgeräte	540.21		825.00		1'874.79	
6191.3199.01	Übriger Betriebsaufwand	1'123.24		550.00		4'958.70	
6191.3300.41	Planmässige Abschreibungen Hochbauten (L 08.04)	5'756.80		5'757.00		5'756.80	
6191.3300.61	Planmässige Abschreibungen Mobilien (L 08.04)	78'035.35		53'786.00		33'786.55	
6191.3636.21	Mitgliedschaften	175.00		175.00			
6191.4260.01	Rückerstattungen, Kostenbeteiligungen Dritter		1'159.95				676.43
6191.4612.01	SPF / Verrechnete Personalkosten (7101, 7201, 7301)		72'782.44		72'600.00		65'131.41
6191.4612.02	SPF / Verrechnete Sach- und Betriebskosten (7101, 7201, 7301)		25'607.67		24'530.00		23'447.33
6191.4910.01	Verrechnete Personalkosten (7792)		13'472.05		12'750.00		12'335.50
6191.4930.01	Verrechnete Sach- und Betriebskosten (ER: 7792.3930.01)		4'849.95		4'800.00		4'440.78
7792.3111.01	Anschaffungen Maschinen, Geräte	52.25		5'000.00		4'453.15	

Leistungsgruppen und Leistungen Detail

Konto	Leistungs-Rechnung Leistungs-Gliederung ER (Stufe B)	Rechnung 2021		Budget 2021		Rechnung 2020	
		Aufwand	Ertrag	Aufwand	Ertrag	Aufwand	Ertrag
08.05	Unterhalt übrige Anlagen	554'883.07	105'201.78	554'365.50	101'240.00	657'067.73	96'404.51
	Netto Aufwand		449'681.30		453'125.50		560'663.21
08.05	Unterhalt übriger Anlagen	554'883.07	105'201.78	554'365.50	101'240.00	657'067.73	96'404.51
3420.3101.01	Betriebs-, Verbrauchsmaterial	7'417.05		9'700.00		2'755.05	
3420.3111.01	Anschaffungen Maschinen, Geräte, Werkzeuge	2'047.15		15'000.00		14'037.45	
3420.3111.02	Anschaffungen Maschinen, Geräte, Werkzeuge (öffentliche Spielplätze)	13'349.20					
3420.3130.01	Dienstleistungen Dritter und Honorare	50'835.15		38'000.00		55'189.20	
3420.3140.01	Unterhalt Grundstücke	42'034.50		49'700.00		63'394.05	
3420.3140.02	Unterhalt Grundstücke (öffentliche Spielplätze)	1'334.60		5'000.00		5'177.05	
3420.3144.02	Unterhalt Spielplätze					84'604.10	
3420.3636.03	Beiträge Berner Wanderwege	2'261.20		2'300.00		2'270.20	
3420.4631.02	Kantonsbeiträge Unterhalt Uferwege, Freiflächen (SFG)		1'438.75		1'440.00		1'438.75
6150.3130.01	Dienstleistungen Dritter	12'870.98		18'300.00		12'921.03	
6191.3010.02	Besoldungen Werkhof	225'957.39		234'370.00		206'981.50	
6191.3010.03	Besoldungen Lernende Betriebspraktiker/in	5'578.45		2'642.50		4'979.75	
6191.3010.99	Lohnrückerstattungen EO, ME, KTG, UTG	-796.68		-1'250.00		-7'258.93	
6191.3030.02	Besoldungen temporäre Weiterbeschäftigung Lernende Werkhof					4'593.71	
6191.3030.03	Lohnkosten Temporärbüro für Arbeitskräfte Werkhof					12'805.23	
6191.3049.22	Dienstkleider	9'735.73		7'850.00		12'805.73	
6191.3050.01	AG-Beiträge AHV, IV, EO, ALV, Verwaltungskosten	14'723.51		14'835.00		13'787.10	
6191.3052.01	AG-Beiträge an Pensionskassen	25'101.65		31'075.00		29'285.11	
6191.3053.01	AG-Beiträge an Unfallversicherungen	6'034.58		6'395.00		6'129.78	
6191.3054.01	AG-Beiträge an Familienausgleichskasse	3'572.98		3'747.50		3'370.70	
6191.3055.01	AG-Beiträge an Krankentaggeldversicherungen	1'131.94		1'427.50		1'310.83	
6191.3091.01	Kosten Personalrekrutierung, Stelleninserate, Provision Stellenvermittlung	89.93		125.00		26.93	
6191.3099.01	Übriger Personalaufwand	255.74		625.00		392.54	
6191.3099.23	Ferien- und Überzeitguthaben (Entnahme 20400.01)					-349.18	
6191.3099.24	Ferien- und Überzeitguthaben (Einlage 20400.01)					763.65	
6191.3100.01	EDV Verbrauchsmaterial	397.41		125.00		184.77	
6191.3101.01	Betriebs-, Verbrauchsmaterial	4'612.85		2'125.00		3'765.58	
6191.3101.02	Reinigungsmaterial	430.26		375.00		721.45	
6191.3101.03	Treibstoff, Ersatzteile	7'260.86		5'350.00		7'291.01	
6191.3110.01	Anschaffungen Mobiliar	1'967.69		2'250.00		1'573.86	
6191.3111.01	Anschaffungen Maschinen, Geräte, Fahrzeuge	20'625.38		20'250.00		26'434.95	
6191.3120.01	Ver- und Entsorgung (Heizung, Gas, Strom, Wasser, Abwasser, Abfall)	1'333.00		950.00		1'191.08	
6191.3130.02	Telefon-, Internetgebühren	1'104.75		950.00		1'336.24	
6191.3134.01	Sachversicherungsprämien	5'412.28		6'000.00		5'367.63	
6191.3137.01	Steuern, Abgaben	4'698.88		4'750.00		4'489.00	
6191.3151.01	Unterhalt Apparate, Maschinen, Geräte, Werkzeuge, Fahrzeuge	31'084.60		20'930.00		21'782.81	
6191.3161.02	EDV Leasinggebühren Multifunktionsgeräte	245.55		375.00		852.18	
6191.3199.01	Übriger Betriebsaufwand	919.01		450.00		4'057.12	
6191.3636.21	Mitgliedschaften	175.00		175.00			
6191.4260.01	Rückerstattungen, Kostenbeteiligungen Dritter		1'159.95				676.43

Leistungsgruppen und Leistungen Detail

Konto	Leistungs-Rechnung Leistungs-Gliederung ER (Stufe B)	Rechnung 2021		Budget 2021		Rechnung 2020	
		Aufwand	Ertrag	Aufwand	Ertrag	Aufwand	Ertrag
6191.4612.01	SPF / Verrechnete Personalkosten (7101, 7201, 7301)		33'082.93		33'000.00		29'605.19
6191.4612.02	SPF / Verrechnete Sach- und Betriebskosten (7101, 7201, 7301)		11'639.85		11'150.00		10'657.88
6191.4910.01	Verrechnete Personalkosten (7792)		13'472.05		12'750.00		12'335.50
6191.4930.01	Verrechnete Sach- und Betriebskosten (ER: 7792.3930.01)		4'849.95		4'800.00		4'440.78
7410.3300.22	Planmässige Abschreibungen Wasserbau (L 08.05)	4'878.00		4'908.00		4'878.00	
7792.3101.01	Betriebs-, Verbrauchsmaterial	4'503.73		4'200.00		4'636.65	
7792.3102.01	Drucksachen, Publikationen	170.60		510.00		166.70	
7792.3180.01	Wertberichtigung auf Forderungen (Delkredere)	-300.00				-500.00	
7792.3181.01	Tatsächliche Forderungsverluste	300.00		500.00		500.00	
7792.3910.01	Verrechnete Personalkosten (ER: 0220.4910.02, 6191.4910.01)	31'377.40		29'750.00		29'040.25	
7792.3930.01	Verrechnete Sach- und Betriebskosten (ER: 6191.4930.01)	10'150.80		9'600.00		9'325.90	
7792.4033.01	Hundesteuer		39'558.30		38'000.00		37'250.00
7792.4260.01	Rückerstattungen				100.00		
09	Soziales	27'155'793.86	17'710'888.56	28'324'451.00	18'188'310.00	26'457'421.61	17'104'460.94
	Netto Aufwand		9'444'905.30		10'136'141.00		9'352'960.67
09.01	Wirtschaftliche Sozialhilfe	20'113'628.36	14'498'103.55	21'325'834.50	15'264'130.00	19'948'754.61	14'558'401.95
	Netto Aufwand		5'615'524.81		6'061'704.50		5'390'352.66
09.01	Wirtschaftliche Sozialhilfe	20'113'628.36	14'498'103.55	21'325'834.50	15'264'130.00	19'948'754.61	14'558'401.95
0220.3113.03	EDV Anschaffungen Hardware (KiSS)			1'540.00			
0220.3118.03	EDV Anschaffungen Software (KiSS)			11'060.00			
0220.3158.03	EDV Wartungsverträge, Lizenzen (KiSS)	18'032.28		23'870.00		18'032.28	
0220.3158.04	EDV Anpassung, Unterhalt Software (KiSS)	1'285.41		1'400.00		2'337.09	
5310.3010.99	Lohnrückerstattungen EO, ME, KTG, UTG			-1.00			
5310.3050.01	AG-Beiträge AHV, IV, EO, ALV, Verwaltungskosten	14'047.60		14'150.00		13'797.15	
5310.3052.01	AG-Beiträge an Pensionskassen	27'410.25		32'930.00		29'619.00	
5310.3053.01	AG-Beiträge an Unfallversicherungen	1'009.10		540.00		797.40	
5310.3054.01	AG-Beiträge an Familienausgleichskasse	3'407.50		3'530.00		3'368.80	
5310.3055.01	AG-Beiträge an Krankentaggeldversicherungen	1'107.15		1'350.00		1'308.75	
5310.3090.01	Aus-, Weiterbildung des Personals	750.00		1'400.00			
5590.3637.04	AMI-Projekt Soziale Einsatzplätze (ZIP)	62'149.65		130'000.00		65'569.00	
5720.3132.03	Honorar medizinische Notfallbehandlungen und Rückreisekosten Personen ohne Schweizer Wohnsitz (LA-berechtigt)	3'929.85					
5720.3637.01	LA Wirtschaftliche Hilfe inkl. KVG/VVG-Prämien	13'097'288.34		13'180'000.00		13'014'340.81	
5720.4260.01	LA Erträge, Rückerstattung mit Inkassoprivileg		503'244.88		525'000.00		481'537.19
5720.4260.02	LA Erträge, Rückerstattungen ohne Inkassoprivileg		3'584'222.71		2'810'000.00		3'711'593.69
5791.3000.02	Sitzungs- und Taggelder Sozialkommission	4'880.00		6'000.00		3'900.00	
5791.3010.21	Besoldungen Verwaltung	285'189.47		331'429.00		239'781.42	
5791.3010.99	Lohnrückerstattungen (EO, ME, KTG, UTG)			-5'250.00			

Leistungsgruppen und Leistungen Detail

Konto	Leistungs-Rechnung Leistungs-Gliederung ER (Stufe B)	Rechnung 2021		Budget 2021		Rechnung 2020	
		Aufwand	Ertrag	Aufwand	Ertrag	Aufwand	Ertrag
5791.3030.05	Besoldungen temporäre Weiterbeschäftigung Lernende Soziales	5'771.76		8'442.00		7'164.99	
5791.3050.01	AG-Beiträge AHV, IV, EO, ALV, Verwaltungskosten	19'032.79		21'766.50		15'678.95	
5791.3052.01	AG-Beiträge an Pensionskassen	33'807.69		49'283.50		33'776.27	
5791.3053.01	AG-Beiträge an Unfallversicherungen	1'350.06		815.50		906.06	
5791.3054.01	AG-Beiträge an Familienausgleichskasse	4'639.69		5'449.50		3'839.49	
5791.3055.01	AG-Beiträge an Krankentaggeldversicherungen	1'465.43		2'075.50		1'502.39	
5791.3090.01	Aus-, Weiterbildung des Personals	539.00		1'400.00			
5791.3091.01	Kosten Personalrekrutierung, Stelleninserate, Provision Stellenvermittlung	107.43		105.00			
5791.3099.23	Ferien- und Überzeitguthaben (Entnahme 20400.01)	-254.77				-1'643.90	
5791.3099.24	Ferien- und Überzeitguthaben (Einlage 20400.01)	399.00				3'603.00	
5791.3103.01	Fachliteratur, Zeitschriften, Medien	274.72		420.00		189.99	
5791.3130.03	Betreibungs-, Rechtskosten			1'500.00		9.00	
5791.3130.08	Telefon-, Internetgebühren	233.98		262.50		672.20	
5791.3130.09	Spesen Postkonto Sozialhilfebuchhaltung	984.20		1'000.00		284.54	
5791.3130.10	Erfolgsprovision Verlustscheininkasso	3'273.06		1'750.00		2'365.20	
5791.3132.03	Honorare Dossierüberprüfung			7'500.00			
5791.3170.01	Reisekosten, Spesen Administration Soziales	106.51		210.00		119.55	
5791.3170.02	Freier Kredit Sozialkommission	1'182.70		1'800.00		1'421.90	
5791.3170.05	Infrastrukturentscheidung Kommissionsmitglieder Sozialkommission	280.00		280.00		240.00	
5791.3199.01	Übriger Betriebsaufwand	148.52		87.50		136.60	
5791.3636.21	Mitgliedschaften	2'863.21		2'905.00		2'590.50	
5791.4400.01	Zinsen Sozialhilfebuchhaltung		558.85				
5791.4910.01	Verrechnete Dienstleistungen (ER 5445.3910.01)		4'235.00		4'130.00		4'179.00
5792.3010.02	Besoldungen Sozialarbeit	521'930.70		496'332.00		563'664.12	
5792.3010.03	Besoldungen Praktikumsstelle	9'313.74		19'362.00		12'300.27	
5792.3010.99	Lohnrückerstattungen EO, ME, KTG, UTG	-4'294.77		-6'000.00		-20'654.34	
5792.3030.01	Besoldungen temporäre Arbeitskräfte Sozialarbeit	82'128.90		25'308.00		31'413.96	
5792.3050.01	AG-Beiträge AHV, IV, EO, ALV, Verwaltungskosten	37'075.89		34'224.00		37'145.43	
5792.3052.01	AG-Beiträge an Pensionskassen	59'014.86		68'226.00		76'584.30	
5792.3053.01	AG-Beiträge an Unfallversicherungen	2'726.19		1'314.00		2'154.39	
5792.3054.01	AG-Beiträge an Familienausgleichskasse	9'158.40		8'550.00		9'159.51	
5792.3055.01	AG-Beiträge an Krankentaggeldversicherungen	2'929.71		3'258.00		3'557.25	
5792.3091.01	Kosten Personalrekrutierung, Stelleninserate, Provision Stellenvermittlung	303.72		360.00		119.55	
5792.3099.23	Ferien- und Überzeitguthaben (Entnahme 20400.01)	-2'451.26				-4'075.30	
5792.3099.24	Ferien- und Überzeitguthaben (Einlage 20400.01)	3'837.61				8'932.00	
5792.3132.01	Externe Unterstützung Abteilung Soziales	17'911.90		20'000.00			
5792.3132.02	Honorare rechtliche Beratungen, Verfahrenskosten	1'795.68		1'500.00		1'445.75	
5792.3170.01	Reisekosten, Spesen Sozialarbeitende	1'552.40		1'500.00		2'070.20	
5792.3199.01	Übriger Betriebsaufwand	6.57		900.00			
5799.3611.01	Gemeindeanteil LA Sozialhilfe	5'773'996.55		6'810'000.00		5'759'229.10	
5799.4611.01	Rückerstattungen LA Sozialhilfe, Wirtschaftliche Hilfe		9'083'945.15		10'600'000.00		8'905'142.20

Leistungsgruppen und Leistungen Detail

Konto	Leistungs-Rechnung Leistungs-Gliederung ER (Stufe B)	Rechnung 2021		Budget 2021		Rechnung 2020	
		Aufwand	Ertrag	Aufwand	Ertrag	Aufwand	Ertrag
5799.4611.02	Rückerstattungen LA Sozialhilfe, Inkassoprovision		76'624.90		75'000.00		63'991.39
5799.4611.03	Rückerstattungen LA Sozialhilfe, Pauschalen SAR und ADMIN ohne KES		1'245'272.06		1'250'000.00		1'226'402.18
9300.4621.60	LA "Zuschuss soziodemographische Lasten"						165'556.30
09.02	Kindes- und Erwachsenenschutz	678'834.04	764'664.58	675'169.50	743'270.00	669'235.41	725'757.50
	Netto Ertrag	85'830.53		68'100.50		56'522.10	
09.02	Kindesschutz, Erwachsenenschutz	678'834.04	764'664.58	675'169.50	743'270.00	669'235.41	725'757.50
0220.3113.03	EDV Anschaffungen Hardware (KiSS)			660.00			
0220.3118.03	EDV Anschaffungen Software (KiSS)			4'740.00			
0220.3158.03	EDV Wartungsverträge, Lizenzen (KiSS)	7'728.12		10'230.00		7'728.12	
0220.3158.04	EDV Anpassung, Unterhalt Software (KiSS)	550.89		600.00		1'001.61	
1402.4611.01	Rückerstattungen Kanton, Pauschalen SAR und ADMIN KES		731'069.60		730'000.00		717'273.50
1402.4611.02	Rückerstattungen Kanton, Abgeltungspauschale PriMa-Fachstelle		4'338.90		10'000.00		5'493.00
1402.4611.03	Rückerstattungen Kanton, Fahrspesen KES (ProMa)		1'079.30				
5450.3130.02	Projekt "Sozialraumorientierung Bern-Ost"	5'000.00		5'000.00		8'751.50	
5791.3000.03	Entschädigungen Pflegefamilien	19'356.40				1'188.00	
5791.3010.21	Besoldungen Verwaltung	203'706.76		236'735.00		199'817.85	
5791.3010.99	Lohnrückerstattungen (EO, ME, KTG, UTG)			-3'750.00			
5791.3030.05	Besoldungen temporäre Weiterbeschäftigung Lernende Soziales	4'122.69		6'030.00		5'970.83	
5791.3050.01	AG-Beiträge AHV, IV, EO, ALV, Verwaltungskosten	13'594.85		15'547.50		13'065.79	
5791.3052.01	AG-Beiträge an Pensionskassen	24'148.35		35'202.50		28'146.89	
5791.3053.01	AG-Beiträge an Unfallversicherungen	964.33		582.50		755.05	
5791.3054.01	AG-Beiträge an Familienausgleichskasse	3'314.06		3'892.50		3'199.58	
5791.3055.01	AG-Beiträge an Krankentaggeldversicherungen	1'046.74		1'482.50		1'251.99	
5791.3090.01	Aus-, Weiterbildung des Personals	385.00		1'000.00			
5791.3091.01	Kosten Personalrekrutierung, Stelleninserate, Provision Stellenvermittlung	76.74		75.00			
5791.3099.23	Ferien- und Überzeitguthaben (Entnahme 20400.01)	-181.98				-1'369.91	
5791.3099.24	Ferien- und Überzeitguthaben (Einlage 20400.01)	285.00				3'002.50	
5791.3103.01	Fachliteratur, Zeitschriften, Medien	196.23		300.00		158.33	
5791.3130.04	Dienstleistungen Dritter Kurse private Mandatstragende KES			500.00			
5791.3130.08	Telefon-, Internetgebühren	167.13		187.50			
5791.3130.09	Spesen Postkonto Sozialhilfebuchhaltung					237.11	
5791.3130.10	Erfolgsprovision Verlustscheininkasso	2'337.90		1'250.00		1'971.00	
5791.3170.01	Reisekosten, Spesen Administration Soziales	76.08		150.00		99.63	
5791.3170.05	Infrastrukturentscheidung Kommissionsmitglieder Sozialkommission	200.00		200.00		200.00	
5791.3199.01	Übriger Betriebsaufwand	106.09		62.50		12'774.05	

Leistungsgruppen und Leistungen Detail

Konto	Leistungs-Rechnung Leistungs-Gliederung ER (Stufe B)	Rechnung 2021		Budget 2021		Rechnung 2020	
		Aufwand	Ertrag	Aufwand	Ertrag	Aufwand	Ertrag
5791.3199.02	Spesen, Nebenkosten Pflegefamilien	9'072.05		2'000.00		484.00	
5791.3636.21	Mitgliedschaften	2'045.15		2'075.00		2'158.75	
5791.4210.02	Gebühren, Kostenanteile, Passationsgebühren KES		1'100.00		1'500.00		1'200.00
5791.4260.02	Rückerstattungen Pflegefamilien		24'862.60				
5791.4400.01	Zinsen Sozialhilfebuchhaltung		399.18				
5791.4910.01	Verrechnete Dienstleistungen (ER 5445.3910.01)		1'815.00		1'770.00		1'791.00
5792.3010.02	Besoldungen Sozialarbeit	260'965.35		248'166.00		281'832.06	
5792.3010.03	Besoldungen Praktikumsstelle	4'656.87		9'681.00		6'150.14	
5792.3010.99	Lohnrückerstattungen EO, ME, KTG, UTG	-2'147.39		-3'000.00		-10'327.17	
5792.3030.01	Besoldungen temporäre Arbeitskräfte Sozialarbeit	41'064.45		12'654.00		15'706.98	
5792.3050.01	AG-Beiträge AHV, IV, EO, ALV, Verwaltungskosten	18'537.95		17'112.00		18'572.72	
5792.3052.01	AG-Beiträge an Pensionskassen	29'507.43		34'113.00		38'292.15	
5792.3053.01	AG-Beiträge an Unfallversicherungen	1'363.10		657.00		1'077.20	
5792.3054.01	AG-Beiträge an Familienausgleichskasse	4'579.20		4'275.00		4'579.76	
5792.3055.01	AG-Beiträge an Krankentaggeldversicherungen	1'464.86		1'629.00		1'778.63	
5792.3090.01	Aus-, Weiterbildung des Personals	17'998.70		23'000.00		17'393.35	
5792.3091.01	Kosten Personalrekrutierung, Stelleninserate, Provision Stellenvermittlung	151.86		180.00		59.78	
5792.3099.23	Ferien- und Überzeitguthaben (Entnahme 20400.01)	-1'050.54				-1'746.56	
5792.3099.24	Ferien- und Überzeitguthaben (Einlage 20400.01)	1'644.69				3'828.00	
5792.3132.02	Honorare rechtliche Beratungen, Verfahrenskosten	1'795.68		1'500.00		1'445.75	
5792.3199.01	Übriger Betriebsaufwand	3.29		450.00			
09.03	Offene Kinder- und Jugendarbeit	511'459.33	356'033.75	636'713.50	376'500.00	581'628.81	383'115.57
	Netto Aufwand		155'425.59		260'213.50		198'513.24
09.03	Offene Kinder- und Jugendarbeit	511'459.33	356'033.75	636'713.50	376'500.00	581'628.81	383'115.57
5440.3636.02	Beiträge Projekt "Midnight"	32'900.00		32'900.00		32'900.00	
5440.4260.01	Rückerstattungen und Kostenbeteiligungen Dritter Projekt "Midnight"						6'335.00
5445.3000.02	Sitzungs- und Taggelder Strategischer Ausschuss	200.00		410.00		150.00	
5445.3010.01	Besoldungen Kinder- und Jugendfachstelle	233'518.90		284'380.00		270'239.85	
5445.3010.02	Besoldungen Praktikumsstellen	51'318.15		65'670.00		56'749.25	
5445.3010.99	Lohnrückerstattungen EO, ME, KTG, UTG	-13'540.25		-1.00		-18'951.60	
5445.3030.01	Besoldungen temporäre Arbeitskräfte Kinder- und Jugendfachstelle	28'710.60				17'682.85	
5445.3050.01	AG-Beiträge AHV, IV, EO, ALV, Verwaltungskosten	19'171.25		22'030.00		21'361.30	
5445.3052.01	AG-Beiträge an Pensionskassen	28'121.55		38'320.00		39'576.80	
5445.3053.01	AG-Beiträge an Unfallversicherungen	1'320.25		850.00		1'141.80	
5445.3054.01	AG-Beiträge an Familienausgleichskasse	4'652.80		5'500.00		5'361.45	
5445.3055.01	AG-Beiträge an Krankentaggeldversicherungen	1'478.80		2'100.00		2'043.80	
5445.3090.02	Aus-, Weiterbildung des Personals	500.00		2'600.00		3'060.00	
5445.3100.01	Büromaterial	1'592.85		1'550.00		1'170.29	
5445.3101.01	Betriebs-, Verbrauchsmaterial	1'028.90		800.00		1'340.95	
5445.3102.01	Drucksachen, Publikationen	1'819.25		4'600.00		3'199.09	

Leistungsgruppen und Leistungen Detail

Konto	Leistungs-Rechnung Leistungs-Gliederung ER (Stufe B)	Rechnung 2021		Budget 2021		Rechnung 2020	
		Aufwand	Ertrag	Aufwand	Ertrag	Aufwand	Ertrag
5445.3102.02	Öffentlichkeitsarbeit	1'008.80		1'000.00			
5445.3103.01	Fachliteratur, Zeitschriften, Medien	577.35		480.00		369.09	
5445.3110.02	Anschaffungen Mobiliar, Geräte	2'063.55		5'500.00		4'907.35	
5445.3130.02	Telefon-, Internetgebühren, Porti	6'880.95		9'340.00		7'113.10	
5445.3132.01	Honorare externe Berater, Gutachter, Fachexperten etc.	600.00		2'880.00		300.00	
5445.3137.01	Steuern, Abgaben	40.30		100.00		40.30	
5445.3151.01	Unterhalt Apparate, Maschinen, Geräte, Werkzeuge, Fahrzeuge	3'334.75		2'900.00		4'351.57	
5445.3170.01	Reisekosten, Spesen	292.15		1'200.00		314.60	
5445.3170.02	Freier Kredit Strategischer Ausschuss	366.90		800.00			
5445.3199.01	Übriger Sachaufwand	107.85		1'000.00		369.50	
5445.3635.02	Beiträge gggfon	2'966.35		2'970.00		2'966.35	
5445.3636.02	Beiträge Aktionen, Projekte	8'819.86		24'300.00		9'548.10	
5445.3636.03	Beiträge Treffbetriebe	5'806.50		12'600.00		9'845.55	
5445.3636.04	Beiträge Regionale Fachstellen (VOJA, DOJ)	1'703.70		1'700.00		1'704.60	
5445.3636.21	Mitgliedschaften	350.00		350.00		350.00	
5445.3910.01	Verrechnete Dienstleistungen (0220.4910.02, 5791.4910.01)	11'600.00		11'300.00		11'440.00	
5445.4260.01	Gemeindeanteil von Bolligen an KiJuFa		53'301.25		70'000.00		84'675.10
5445.4260.02	Einnahmen Aktionen, Projekte, Treffbetriebe		1'231.50		6'500.00		2'590.45
5446.3120.01	Ver- und Entsorgung (Heizung, Gas, Strom, Wasser, Abwasser, Abfall)	5'299.80		5'500.00		5'167.55	
5446.3134.01	Sachversicherungsprämien	677.50		600.00		670.00	
5446.3137.03	Motorfahrzeugsteuern, Gebühren					60.00	
5446.3144.01	Unterhalt Hochbauten, Gebäude			1'000.00		478.65	
5446.3151.01	Unterhalt Apparate, Maschinen, Geräte, Werkzeuge, Fahrzeuge	595.60		500.00			
5447.3119.02	Anschaffungen Geräte (Robinsonspielplatz)			1'000.00			
5447.3120.01	Ver- und Entsorgung (Heizung, Gas, Strom, Wasser, Abwasser, Abfall)	9'507.50		10'500.00		9'570.20	
5447.3130.04	Telefon-, Internetgebühren, Porti	660.00		1'080.00		660.00	
5447.3134.01	Sachversicherungsprämien	272.90		300.00		271.50	
5447.3144.01	Unterhalt Hochbauten, Gebäude	2'688.15		7'900.00		2'636.60	
5447.3144.02	Dienstleistungen Dritter baulicher Werterhalt (Betrieb, Sicherheit)	1'127.60		8'000.00		19'735.30	
5791.3010.21	Besoldungen Verwaltung	40'741.35		47'347.00		39'963.57	
5791.3010.99	Lohnrückerstattungen (EO, ME, KTG, UTG)			-750.00			
5791.3030.05	Besoldungen temporäre Weiterbeschäftigung Lernende Soziales	824.54		1'206.00		1'194.17	
5791.3050.01	AG-Beiträge AHV, IV, EO, ALV, Verwaltungskosten	2'718.97		3'109.50		2'613.16	
5791.3052.01	AG-Beiträge an Pensionskassen	4'829.67		7'040.50		5'629.38	
5791.3053.01	AG-Beiträge an Unfallversicherungen	192.87		116.50		151.01	
5791.3054.01	AG-Beiträge an Familienausgleichskasse	662.81		778.50		639.92	
5791.3055.01	AG-Beiträge an Krankentaggeldversicherungen	209.35		296.50		250.40	
5791.3090.01	Aus-, Weiterbildung des Personals	77.00		200.00			
5791.3091.01	Kosten Personalrekrutierung, Stelleninserate, Provision Stellenvermittlung	15.35		15.00			
5791.3099.23	Ferien- und Überzeitguthaben (Entnahme 20400.01)	-36.40				-273.98	
5791.3099.24	Ferien- und Überzeitguthaben (Einlage 20400.01)	57.00				600.50	
5791.3103.01	Fachliteratur, Zeitschriften, Medien	39.25		60.00		31.67	
5791.3130.08	Telefon-, Internetgebühren	33.43		37.50			

Leistungsgruppen und Leistungen Detail

Konto	Leistungs-Rechnung Leistungs-Gliederung ER (Stufe B)	Rechnung 2021		Budget 2021		Rechnung 2020	
		Aufwand	Ertrag	Aufwand	Ertrag	Aufwand	Ertrag
5791.3130.09	Spesen Postkonto Sozialhilfebuchhaltung					47.42	
5791.3130.10	Erfolgsprovision Verlustscheininkasso	467.58		250.00		394.20	
5791.3170.01	Reisekosten, Spesen Administration Soziales	15.22		30.00		19.93	
5791.3170.05	Infrastrukturentschädigung Kommissionsmitglieder Sozialkommission	40.00		40.00		40.00	
5791.3199.01	Übriger Betriebsaufwand	21.22		12.50			
5791.3636.21	Mitgliedschaften	409.03		415.00		431.75	
5791.4400.01	Zinsen Sozialhilfebuchhaltung		79.84				
5799.4611.05	Rückerstattungen LA Sozialhilfe, Kinder- und Jugendarbeit		301'421.16		300'000.00		289'515.02
09.04	Integration	392'398.59	211'339.73	446'363.50	208'760.00	424'859.92	25'725.15
	Netto Aufwand		181'058.87		237'603.50		399'134.77
09.04	Integration	392'398.59	211'339.73	446'363.50	208'760.00	424'859.92	25'725.15
2181.3320.92	Planmässige Abschreibungen übrige immaterielle Anlagen (L 09.04; ab 2021 L 09.09))					11'728.70	
4900.3130.02	Massnahmen Gesundheitsförderung	8'797.90		6'000.00		4'072.95	
4900.4290.01	Übrige Einnahmen (Süssmostaktion)		1'995.80		2'000.00		1'265.15
5440.3102.02	Pro Juventute Elternbriefe	2'816.00		3'500.00		2'851.00	
5450.3320.92	Planmässige Abschreibungen übrige immaterielle Anlagen (L 09.09 bis 2020/ab 2021 L 09.04)			15'200.00			
5451.3636.03	Betriebsbeitrag "Spielgruppe Schlupf"	1'500.00		1'500.00			
5451.3636.04	Betriebsbeitrag "Spielhüsli Worblaufen"	1'000.00		1'000.00			
5590.3144.01	Quartierzentrum Kappelisacker / Umbau und Erweiterung *** "ChäppuTräff" (Kostenbeitrag an Farb AG - GRB 2020/92					45'700.00	
5590.3300.60	Planmässige Abschreibungen Mobilien (L 09.04)	13'500.00		10'800.00		13'500.00	
5791.3010.21	Besoldungen Verwaltung	40'741.35		47'347.00		39'963.57	
5791.3010.99	Lohnrückerstattungen (EO, ME, KTG, UTG)			-750.00			
5791.3030.05	Besoldungen temporäre Weiterbeschäftigung Lernende Soziales	824.54		1'206.00		1'194.17	
5791.3050.01	AG-Beiträge AHV, IV, EO, ALV, Verwaltungskosten	2'718.97		3'109.50		2'613.16	
5791.3052.01	AG-Beiträge an Pensionskassen	4'829.67		7'040.50		5'629.38	
5791.3053.01	AG-Beiträge an Unfallversicherungen	192.87		116.50		151.01	
5791.3054.01	AG-Beiträge an Familienausgleichskasse	662.81		778.50		639.92	
5791.3055.01	AG-Beiträge an Krankentaggeldversicherungen	209.35		296.50		250.40	
5791.3090.01	Aus-, Weiterbildung des Personals	77.00		200.00			
5791.3091.01	Kosten Personalrekrutierung, Stelleninserate, Provision Stellenvermittlung	15.35		15.00			
5791.3099.23	Ferien- und Überzeitguthaben (Entnahme 20400.01)	-36.40				-273.98	
5791.3099.24	Ferien- und Überzeitguthaben (Einlage 20400.01)	57.00				600.50	
5791.3103.01	Fachliteratur, Zeitschriften, Medien	39.25		60.00		31.67	
5791.3130.08	Telefon-, Internetgebühren	33.43		37.50			
5791.3130.09	Spesen Postkonto Sozialhilfebuchhaltung					47.42	
5791.3130.10	Erfolgsprovision Verlustscheininkasso	467.58		250.00		394.20	

Leistungsgruppen und Leistungen Detail

Konto	Leistungs-Rechnung Leistungs-Gliederung ER (Stufe B)	Rechnung 2021		Budget 2021		Rechnung 2020	
		Aufwand	Ertrag	Aufwand	Ertrag	Aufwand	Ertrag
5791.3170.01	Reisekosten, Spesen Administration Soziales	15.22		30.00		19.93	
5791.3170.05	Infrastrukturentscheidung Kommissionsmitglieder Sozialkommission	40.00		40.00		40.00	
5791.3199.01	Übriger Betriebsaufwand	21.22		12.50			
5791.3636.21	Mitgliedschaften	409.03		415.00		431.75	
5791.4400.01	Zinsen Sozialhilfebuchhaltung		79.84				
5797.3000.01	Sitzungs- und Taggelder	250.00		1'800.00		300.00	
5797.3010.01	Besoldungen Quartierarbeit	77'429.25		78'200.00		77'168.10	
5797.3010.02	Besoldungen Integrationsarbeit	67'842.40		79'890.00		67'562.45	
5797.3010.03	Besoldungen Deutschkurse Muki-Deutsch	27'574.00		35'660.00		28'392.80	
5797.3010.04	Besoldungen Interkultureller Frauentreff	6'430.40		5'100.00		8'672.20	
5797.3010.05	Besoldungen Schlüsselpersonen Integration für Familien	7'695.15					
5797.3010.22	Besoldungen Hauswartung	20.40		580.00			
5797.3010.99	Lohnrückerstattungen (EO, ME, KTG, UTG)	-849.50		-1.00			
5797.3050.01	AG-Beiträge AHV, IV, EO, ALV, Verwaltungskosten	12'051.90		12'550.00		11'491.30	
5797.3052.01	AG-Beiträge an Pensionskassen	20'436.20		25'370.00		23'689.90	
5797.3053.01	AG-Beiträge an Unfallversicherungen	787.75		450.00		631.05	
5797.3054.01	AG-Beiträge an Familienausgleichskasse	2'954.90		3'190.00		2'834.60	
5797.3055.01	AG-Beiträge an Krankentaggeldversicherungen	921.35		1'220.00		1'101.00	
5797.3090.01	Aus-, Weiterbildung des Personals	390.00		10'000.00			
5797.3100.01	Büromaterial			600.00			
5797.3100.02	Verbrauchsmaterial Multifunktionsgerät			300.00			
5797.3102.01	Drucksachen, Inserate, Publikationen	2'512.45		1'500.00		809.05	
5797.3103.01	Fachliteratur, Zeitschriften, Medien	65.30		200.00			
5797.3109.01	Übriger Aufwand			200.00			
5797.3110.01	Anschaffungen Büromöbel, Geräte	4'000.00				27.15	
5797.3111.02	Anschaffungen Gastronomie	1'912.50		500.00			
5797.3120.01	Ver- und Entsorgung, Heizung, Gas, Strom, Wasser, Abwasser, Abfall (Hochbau)	36'609.50		14'900.00		29'778.80	
5797.3130.01	Dienstleistungen Dritter, Siedlungswart (Hochbau)	9'041.15		7'000.00		4'328.85	
5797.3130.02	Telefon, Internet, Website, Porti, Public-WLAN, HD Mediabox	3'796.40		3'200.00		2'853.20	
5797.3130.03	Projektarbeiten Quartierentwicklung	15'161.02		30'000.00		16'696.90	
5797.3130.04	Diverse Aufwendungen Vermietung Quartierlokal			1'000.00		437.00	
5797.3130.05	Leitbild "Integration", Umsetzung	513.60		7'500.00			
5797.3130.06	Deutschkurse Kappelisacker	3'600.00		6'000.00		1'837.50	
5797.3134.01	Sachversicherungsprämien (Finanzen)	940.75		1'000.00		936.10	
5797.3144.01	Unterhalt Hochbauten, Gebäude (Hochbau)	9'877.20		14'850.00		14'327.80	
5797.3158.01	EDV, Anpassungen, Unterhalt Software					358.80	
5797.3170.01	Reisekosten, Spesen			300.00		48.20	
5797.3170.02	Freier Kredit	135.00		800.00			
5797.3199.01	Informationsplattform Integration Sachaufwand Interkultureller Frauentreff	702.70		1'500.00		991.45	
5797.3199.02	Sachaufwand Muki-Deutsch			800.00			
5797.3636.01	Beiträge für Projekte und Aktionen an private Organisationen	664.70		2'000.00			
5797.4231.01	Kursgelder Deutschkurse Muki-Deutsch		775.00		9'000.00		2'025.00

Leistungsgruppen und Leistungen Detail

Konto	Leistungs-Rechnung Leistungs-Gliederung ER (Stufe B)	Rechnung 2021		Budget 2021		Rechnung 2020	
		Aufwand	Ertrag	Aufwand	Ertrag	Aufwand	Ertrag
5797.4231.02	Kursgelder Deutschkurse		100.00		8'160.00		900.00
5797.4240.01	Kappelisacker Benützungsgebühren, Dienstleistungen		1'125.00		3'500.00		835.00
5797.4260.01	Rückerstattungen, Kostenbeteiligungen Dritter		170.44		10'000.00		570.00
5797.4470.01	Erlös aus Vermietung Quartierlokal		200.00		500.00		200.00
5797.4631.01	Beiträge Kanton		19'170.00		7'600.00		19'930.00
5797.4632.01	Beiträge von Gemeinden und Gemeindeverbänden		4'518.25				
9300.4621.60	LA "Zuschuss soziodemographische Lasten"		183'205.40		168'000.00		
09.05	AHV-Zweigstelle Netto Aufwand	2'931'327.43	136'799.20 2'794'528.23	2'941'925.00	132'000.00 2'809'925.00	2'824'376.20	126'304.90 2'698'071.30
09.05	AHV-Zweigstelle	2'931'327.43	136'799.20	2'941'925.00	132'000.00	2'824'376.20	126'304.90
5310.3010.01	Besoldungen AHV-Zweigstelle	221'960.70		225'160.00		219'465.45	
5310.3100.01	Büromaterial	510.50		600.00		433.50	
5310.3170.01	Reisekosten, Spesen	434.20		600.00		484.50	
5310.3636.21	Mitgliedschaften	150.00		150.00		150.00	
5310.4611.02	Rückerstattungen Kanton an Verwaltungskosten		58'282.60		60'000.00		55'352.20
5320.3631.01	Gemeindeanteil LA Ergänzungsleistung (ab 2017)	2'644'732.00		2'660'000.00		2'553'442.00	
5410.3631.01	Lastenausgleich Familienzulagen	63'131.00		55'000.00		49'969.00	
5791.3636.21	Mitgliedschaften	409.03		415.00		431.75	
9300.4621.60	LA "Zuschuss soziodemographische Lasten"		78'516.60		72'000.00		70'952.70
09.06	Präventive Beratung Netto Aufwand	274'333.71	28'316.74 246'016.97	282'843.50	41'900.00 240'943.50	270'423.81	30'724.60 239'699.21
09.06	Präventive Beratung	274'333.71	28'316.74	282'843.50	41'900.00	270'423.81	30'724.60
4320.3636.02	Beiträge Lungenliga Amtsbezirk Bern-Land	100.00		100.00		100.00	
5590.3636.02	Beiträge ALP Grauholz, Aktion Lehrstellen, Praktikumsplätze	2'266.40		5'000.00		2'269.60	
5720.3132.01	Honorar Vertrauensarzt (LA-berechtigt)	16'963.20		6'000.00		14'005.80	
5790.3637.03	Winterzulagen	51'900.00		57'300.00		49'400.00	
5790.3637.04	Diverse Unterstützungsbeiträge an Institutionen	3'500.00		3'500.00		2'950.00	
5790.3637.05	Geschenke für Pflegekinder, Heimpensionäre			200.00			
5790.3637.06	Unterstützung aus unselbst. Stiftung arme Witwen (20920.04)	2'220.00		5'000.00		5'565.00	
5790.3637.07	Unterstützung aus unselbst. Stiftung bedürftige Einwohner/innen (20920.01)	26'016.90		30'000.00		25'159.60	
5790.3637.08	Unterstützung "KulturLegi" aus unselbst. Stiftung bedürftige Einwohner/innen (20920.01)			6'900.00			
5790.4502.06	Entnahme aus unselbständiger Stiftung arme Witwen (20920.04)		2'220.00		5'000.00		5'565.00
5790.4502.07	Entnahme aus unselbständiger Stiftung bedürftige Einwohner/innen (20920.01)		26'016.90		36'900.00		25'159.60
5791.3010.21	Besoldungen Verwaltung	40'741.35		47'347.00		39'963.57	
5791.3010.99	Lohnrückerstattungen (EO, ME, KTG, UTG)			-750.00			
5791.3030.05	Besoldungen temporäre Weiterbeschäftigung Lernende Soziales	824.54		1'206.00		1'194.17	
5791.3050.01	AG-Beiträge AHV, IV, EO, ALV, Verwaltungskosten	2'718.97		3'109.50		2'613.16	
5791.3052.01	AG-Beiträge an Pensionskassen	4'829.67		7'040.50		5'629.38	
5791.3053.01	AG-Beiträge an Unfallversicherungen	192.87		116.50		151.01	

Leistungsgruppen und Leistungen Detail

Konto	Leistungs-Rechnung Leistungs-Gliederung ER (Stufe B)	Rechnung 2021		Budget 2021		Rechnung 2020	
		Aufwand	Ertrag	Aufwand	Ertrag	Aufwand	Ertrag
5791.3054.01	AG-Beiträge an Familienausgleichskasse	662.81		778.50		639.92	
5791.3055.01	AG-Beiträge an Krankentaggeldversicherungen	209.35		296.50		250.40	
5791.3090.01	Aus-, Weiterbildung des Personals	77.00		200.00			
5791.3091.01	Kosten Personalrekrutierung, Stelleninserate, Provision Stellenvermittlung	15.35		15.00			
5791.3099.23	Ferien- und Überzeitguthaben (Entnahme 20400.01)	-36.40				-273.98	
5791.3099.24	Ferien- und Überzeitguthaben (Einlage 20400.01)	57.00				600.50	
5791.3103.01	Fachliteratur, Zeitschriften, Medien	39.25		60.00		31.67	
5791.3130.08	Telefon-, Internetgebühren	33.43		37.50			
5791.3130.09	Spesen Postkonto Sozialhilfebuchhaltung					47.42	
5791.3130.10	Erfolgsprovision Verlostscheininkasso	467.58		250.00		394.20	
5791.3170.01	Reisekosten, Spesen Administration Soziales	15.22		30.00		19.93	
5791.3170.05	Infrastrukturentschädigung Kommissionsmitglieder Sozialkommission	40.00		40.00		40.00	
5791.3199.01	Übriger Betriebsaufwand	21.22		12.50			
5791.3636.21	Mitgliedschaften	409.03		415.00		431.75	
5791.4400.01	Zinsen Sozialhilfebuchhaltung		79.84				
5792.3010.02	Besoldungen Sozialarbeit	86'988.45		82'722.00		93'944.02	
5792.3010.03	Besoldungen Praktikumsstelle	1'552.29		3'227.00		2'050.05	
5792.3010.99	Lohnrückerstattungen EO, ME, KTG, UTG	-715.80		-1'000.00		-3'442.39	
5792.3030.01	Besoldungen temporäre Arbeitskräfte Sozialarbeit	13'688.15		4'218.00		5'235.66	
5792.3050.01	AG-Beiträge AHV, IV, EO, ALV, Verwaltungskosten	6'179.32		5'704.00		6'190.91	
5792.3052.01	AG-Beiträge an Pensionskassen	9'835.81		11'371.00		12'764.05	
5792.3053.01	AG-Beiträge an Unfallversicherungen	454.37		219.00		359.07	
5792.3054.01	AG-Beiträge an Familienausgleichskasse	1'526.40		1'425.00		1'526.59	
5792.3055.01	AG-Beiträge an Krankentaggeldversicherungen	488.29		543.00		592.88	
5792.3091.01	Kosten Personalrekrutierung, Stelleninserate, Provision Stellenvermittlung	50.62		60.00		19.93	
5792.3199.01	Übriger Betriebsaufwand	1.10		150.00			
09.07	Alimentenwesen	375'594.12	373'010.38	401'909.00	380'000.00	351'178.74	358'660.43
	Netto Aufwand		2'583.74		21'909.00		
	Netto Ertrag					7'481.69	
09.07	Alimentenwesen	375'594.12	373'010.38	401'909.00	380'000.00	351'178.74	358'660.43
5430.3637.02	Vorschüsse Alimente	272'957.68		280'000.00		247'703.60	
5430.4260.01	Alimentenbevorschussung, Rückerstattungen und Kostenbeteiligungen Dritter		219'726.30		200'000.00		177'777.73
5791.3010.21	Besoldungen Verwaltung	81'482.71		94'694.00		79'927.14	
5791.3010.99	Lohnrückerstattungen (EO, ME, KTG, UTG)			-1'500.00			
5791.3030.05	Besoldungen temporäre Weiterbeschäftigung Lernende Soziales	1'649.08		2'412.00		2'388.33	
5791.3050.01	AG-Beiträge AHV, IV, EO, ALV, Verwaltungskosten	5'437.94		6'219.00		5'226.32	
5791.3052.01	AG-Beiträge an Pensionskassen	9'659.34		14'081.00		11'258.76	
5791.3053.01	AG-Beiträge an Unfallversicherungen	385.73		233.00		302.02	
5791.3054.01	AG-Beiträge an Familienausgleichskasse	1'325.63		1'557.00		1'279.83	
5791.3055.01	AG-Beiträge an Krankentaggeldversicherungen	418.70		593.00		500.80	

Leistungsgruppen und Leistungen Detail

Konto	Leistungs-Rechnung Leistungs-Gliederung ER (Stufe B)	Rechnung 2021		Budget 2021		Rechnung 2020	
		Aufwand	Ertrag	Aufwand	Ertrag	Aufwand	Ertrag
5791.3090.01	Aus-, Weiterbildung des Personals	154.00		400.00			
5791.3091.01	Kosten Personalrekrutierung, Stelleninserate, Provision Stellenvermittlung	30.70		30.00			
5791.3099.23	Ferien- und Überzeitguthaben (Entnahme 20400.01)	-72.79				-547.97	
5791.3099.24	Ferien- und Überzeitguthaben (Einlage 20400.01)	114.00				1'201.00	
5791.3103.01	Fachliteratur, Zeitschriften, Medien	78.49		120.00		63.33	
5791.3130.03	Betreibungs-, Rechtskosten			1'500.00		9.00	
5791.3130.08	Telefon-, Internetgebühren	66.85		75.00			
5791.3130.09	Spesen Postkonto Sozialhilfebuchhaltung					94.85	
5791.3130.10	Erfolgsprovision Verlustscheininkasso	935.16		500.00		788.40	
5791.3170.01	Reisekosten, Spesen Administration Soziales	30.43		60.00		39.85	
5791.3170.05	Infrastrukturentscheidung Kommissionsmitglieder Sozialkommission	80.00		80.00		80.00	
5791.3199.01	Übriger Betriebsaufwand	42.44		25.00			
5791.3636.21	Mitgliedschaften	818.06		830.00		863.50	
5791.4400.01	Zinsen Sozialhilfebuchhaltung		159.67				
5799.4611.04	Rückerstattungen LA Sozialhilfe, Pauschalen Alimentenhilfe		153'124.41		180'000.00		180'882.70
09.08	Erbschaftswesen	123'934.86	159.67	134'294.00		126'173.19	
	Netto Aufwand		123'775.19		134'294.00		126'173.19
09.08	Erbschaftswesen	123'934.86	159.67	134'294.00		126'173.19	
0220.3130.04	Staats- und Kanzleigebühren (Erbschaftsamt)	303.00		1'300.00		858.00	
5791.3010.21	Besoldungen Verwaltung	81'482.71		94'694.00		79'927.14	
5791.3010.99	Lohnrückerstattungen (EO, ME, KTG, UTG)			-1'500.00			
5791.3030.05	Besoldungen temporäre Weiterbeschäftigung Lernende Soziales	1'649.08		2'412.00		2'388.33	
5791.3050.01	AG-Beiträge AHV, IV, EO, ALV, Verwaltungskosten	5'437.94		6'219.00		5'226.32	
5791.3052.01	AG-Beiträge an Pensionskassen	9'659.34		14'081.00		11'258.76	
5791.3053.01	AG-Beiträge an Unfallversicherungen	385.73		233.00		302.02	
5791.3054.01	AG-Beiträge an Familienausgleichskasse	1'325.63		1'557.00		1'279.83	
5791.3055.01	AG-Beiträge an Krankentaggeldversicherungen	418.70		593.00		500.80	
5791.3090.01	Aus-, Weiterbildung des Personals	154.00		400.00			
5791.3091.01	Kosten Personalrekrutierung, Stelleninserate, Provision Stellenvermittlung	30.70		30.00			
5791.3099.23	Ferien- und Überzeitguthaben (Entnahme 20400.01)	-72.79				-547.97	
5791.3099.24	Ferien- und Überzeitguthaben (Einlage 20400.01)	114.00				1'201.00	
5791.3103.01	Fachliteratur, Zeitschriften, Medien	78.49		120.00		63.33	
5791.3130.08	Telefon-, Internetgebühren	66.85		75.00			
5791.3130.09	Spesen Postkonto Sozialhilfebuchhaltung					94.85	
5791.3130.10	Erfolgsprovision Verlustscheininkasso	935.16		500.00		788.40	
5791.3170.01	Reisekosten, Spesen Administration Soziales	30.43		60.00		39.85	
5791.3170.05	Infrastrukturentscheidung Kommissionsmitglieder Sozialkommission	80.00		80.00		80.00	
5791.3199.01	Übriger Betriebsaufwand	42.44		25.00			
5791.3636.21	Mitgliedschaften	409.03		415.00		431.75	

Leistungsgruppen und Leistungen Detail

Konto	Leistungs-Rechnung Leistungs-Gliederung ER (Stufe B)	Rechnung 2021		Budget 2021		Rechnung 2020	
		Aufwand	Ertrag	Aufwand	Ertrag	Aufwand	Ertrag
5791.4400.01	Zinsen Sozialhilfebuchhaltung		159.67				
7710.3130.02	Unentgeltliche Bestattungen	21'404.45		13'000.00		22'280.80	
09.09	Familienergänzende Kinderbetreuung	1'670'295.07	1'317'183.55	1'363'971.50	1'000'000.00	1'176'084.64	864'697.19
	Netto Aufwand		353'111.52		363'971.50		311'387.45
09.09	Familienergänzende Kinderbetreuung	1'670'295.07	1'317'183.55	1'363'971.50	1'000'000.00	1'176'084.64	864'697.19
2181.3010.01	Besoldungen Abteilung Bildung (Leitung, Administration, Sekretariat)	5'370.05		5'320.00		2'438.10	
2181.3010.02	Besoldungen Betreuungspersonen	23'066.40		70'840.00			
2181.3010.99	Lohnrückerstattungen (EO, ME, KTG, UTG)	-128.15		-1.00			
2181.3050.01	AG-Beiträge AHV, IV, EO, ALV, Verwaltungskosten	1'808.75		4'820.00		144.20	
2181.3052.01	AG-Beiträge an Pensionskasse Transparenta	1'483.85		7'890.00		364.95	
2181.3053.01	AG-Beiträge an Unfallversicherungen	126.90		180.00		9.05	
2181.3054.01	AG-Beiträge an Familienausgleichskasse	443.35		1'200.00		38.30	
2181.3055.01	AG-Beiträge an Krankentaggeldversicherungen	136.20		460.00		14.85	
2181.3099.01	Übriger Personalaufwand			500.00			
2181.3099.23	Ferien- und Ueberzeitguthaben (Entnahme 20400.01)	-178.30				-125.30	
2181.3099.24	Ferien- und Ueberzeitguthaben (Einlage 20400.01)	280.00				270.00	
2181.3101.01	Betriebs-, Verbrauchsmaterial	241.50		1'500.00			
2181.3105.01	Lebensmittel	1'497.00		7'500.00			
2181.3171.01	Exkursionen	1'013.70		3'750.00			
2181.3320.92	Planmässige Abschreibungen übrige immaterielle Anlagen (L 09.04; ab 2021 L 09.09)	11'728.70		37'696.00			
2181.3920.01	Interne Verrechnung Raumkosten (ER 2171.4920.01)	6'573.00		6'400.00			
2181.4240.01	Verrechnung Elternbeiträge		10'600.00		37'500.00		
2181.4631.01	Kantonsbeiträge		4'650.00		22'500.00		
5451.3636.03	Betriebsbeitrag "Spielgruppe Schlupf"					1'500.00	
5451.3636.04	Betriebsbeitrag "Spielhüsli Worblaufen"					1'000.00	
5453.3010.01	Besoldungen Verwaltung	32'220.85		31'920.00		31'685.05	
5453.3010.99	Lohnrückerstattungen EO, ME, KTG, UTG			-1.00			
5453.3050.01	AG-Beiträge AHV, IV, EO, ALV, Verwaltungskosten	1'972.00		2'050.00		1'961.80	
5453.3052.01	AG-Beiträge an Pensionskassen	4'523.90		5'130.00		4'904.95	
5453.3053.01	AG-Beiträge an Unfallversicherungen	148.65		80.00		116.85	
5453.3054.01	AG-Beiträge an Familienausgleichskasse	504.65		510.00		497.85	
5453.3055.01	AG-Beiträge an Krankentaggeldversicherungen	146.75		190.00		193.10	
5453.3099.23	Ferien- und Ueberzeitguthaben (Entnahme 20400.01)	-1'069.85				-751.65	
5453.3099.24	Ferien- und Ueberzeitguthaben (Einlage 20400.01)	1'680.00				1'650.00	
5453.3637.01	Beiträge an KITAS/TFO für Betreuungsgutscheine	1'576'246.90		1'176'000.00		524'878.95	
5453.4260.01	Rückerstattungen Dritter		1'779.50				1'675.20
5453.4611.01	Anteil Kanton an Betreuungsgutscheine (Lastenausgleich 80%)		1'300'154.05		940'000.00		425'819.06
5458.3612.01	TEVI / Kostenbeiträge an andere Gemeinden ***	447.95				2'024.85	
5458.3636.01	Lastenausgleich Tageseltern ***					86'985.26	

Leistungsgruppen und Leistungen Detail

Konto	Leistungs-Rechnung Leistungs-Gliederung ER (Stufe B)	Rechnung 2021		Budget 2021		Rechnung 2020	
		Aufwand	Ertrag	Aufwand	Ertrag	Aufwand	Ertrag
5458.3636.02	Lastenausgleich					350'217.67	
	Kindertagesstätte ***						
5458.3636.04	Beiträge Kindertagesstätte, Selbstbehalt Gemeinde 20 % ***					67'292.75	
5458.3636.05	Beiträge Tageseltern, Selbstbehalt Gemeinde 20 % ***					22'039.99	
5458.3636.06	Beitrag an Verein kikit für Angebot Tagesfamilienplätze ***					25'000.00	
5791.3010.21	Besoldungen Verwaltung					39'963.57	
5791.3030.05	Besoldungen temporäre Weiterbeschäftigung Lernende Soziales					1'194.17	
5791.3050.01	AG-Beiträge AHV, IV, EO, ALV, Verwaltungskosten					2'613.16	
5791.3052.01	AG-Beiträge an Pensionskassen					5'629.38	
5791.3053.01	AG-Beiträge an Unfallversicherungen					151.01	
5791.3054.01	AG-Beiträge an Familienausgleichskasse					639.92	
5791.3055.01	AG-Beiträge an Krankentaggeldversicherungen					250.40	
5791.3099.23	Ferien- und Überzeitguthaben (Entnahme 20400.01)					-273.98	
5791.3099.24	Ferien- und Überzeitguthaben (Einlage 20400.01)					600.50	
5791.3103.01	Fachliteratur, Zeitschriften, Medien					31.67	
5791.3130.08	Telefon-, Internetgebühren	10.32		37.50			
5791.3130.09	Spesen Postkonto Sozialhilfebuchhaltung					47.42	
5791.3130.10	Erfolgsprovision Verlustscheininkasso					394.20	
5791.3170.01	Reisekosten, Spesen Administration Soziales					19.93	
5791.3170.05	Infrastrukturentschädigung Kommissionsmitglieder Sozialkommission					40.00	
5791.3636.21	Mitgliedschaften					431.75	
5799.4611.06	Rückerstattungen LA Sozialhilfe, Kindertagesstätte						350'217.67
5799.4611.07	Rückerstattungen LA Sozialhilfe, Tageselternverein						86'985.26
09.10	Alter	83'988.35	25'277.44	115'427.00	41'750.00	84'706.27	31'073.65
	Netto Aufwand		58'710.91		73'677.00		53'632.62
09.10	Altersarbeit	83'988.35	25'277.44	115'427.00	41'750.00	84'706.27	31'073.65
5350.3170.01	Projekt "Zwäg is Alter"			100.00			
5350.3637.01	Unterst. aus unselbständiger Stiftung Betagtenhilfe (20920.05)	9'864.50		10'000.00		6'000.00	
5350.3637.02	Unterst. aus unselbständiger Stiftung Seniorinnen und Senioren (20920.02)	9'127.90		25'000.00		18'343.45	
5350.3637.03	Unterst. aus unselbständiger Stiftung für Rotkreuz-Fahrdienst 2016-2022 (20920.06)	6'766.20		6'750.00		6'730.20	
5350.4502.01	Entrn. aus unselbständiger Stiftung Betagtenhilfe (20920.05)		9'865.00		10'000.00		6'000.00
5350.4502.02	Entrn. aus unselbständiger Stiftung Seniorinnen und Senioren (20920.02)		8'566.40		25'000.00		18'343.45
5350.4502.03	Entrn. aus unselbständiger Stiftung für Rotkreuz-Fahrdienst 2016-2022 (20920.06)		6'766.20		6'750.00		6'730.20
5351.3000.01	Sitzungs- und Taggelder	850.00		1'600.00		400.00	
5351.3102.01	Drucksachen, Publikationen	915.05		3'200.00		89.15	
5351.3130.02	Seniorinfo			2'000.00			
5351.3130.03	Aktivierung Senioren	3'861.60		3'860.00		861.60	
5351.3170.21	Freier Kredit Altersleitbild	845.20		800.00		98.80	
5351.3636.02	Projekt "Win3, Generationen im Klassenzimmer"			1'500.00			
5790.3636.02	Beiträge Frauenverein Ittigen	450.00		450.00		450.00	

Leistungsgruppen und Leistungen Detail

Konto	Leistungs-Rechnung Leistungs-Gliederung ER (Stufe B)	Rechnung 2021		Budget 2021		Rechnung 2020	
		Aufwand	Ertrag	Aufwand	Ertrag	Aufwand	Ertrag
5791.3010.21	Besoldungen Verwaltung	40'741.35		47'347.00		39'963.57	
5791.3010.99	Lohnrückerstattungen (EO, ME, KTG, UTG)			-750.00			
5791.3030.05	Besoldungen temporäre Weiterbeschäftigung Lernende Soziales	824.54		1'206.00		1'194.17	
5791.3050.01	AG-Beiträge AHV, IV, EO, ALV, Verwaltungskosten	2'718.97		3'109.50		2'613.16	
5791.3052.01	AG-Beiträge an Pensionskassen	4'829.67		7'040.50		5'629.38	
5791.3053.01	AG-Beiträge an Unfallversicherungen	192.87		116.50		151.01	
5791.3054.01	AG-Beiträge an Familienausgleichskasse	662.81		778.50		639.92	
5791.3055.01	AG-Beiträge an Krankentaggeldversicherungen	209.35		296.50		250.40	
5791.3090.01	Aus-, Weiterbildung des Personals	77.00		200.00			
5791.3091.01	Kosten Personalrekrutierung, Stelleninserate, Provision Stellenvermittlung	15.35		15.00			
5791.3099.23	Ferien- und Überzeitguthaben (Entnahme 20400.01)	-36.40				-273.98	
5791.3099.24	Ferien- und Überzeitguthaben (Einlage 20400.01)	57.00				600.50	
5791.3103.01	Fachliteratur, Zeitschriften, Medien	39.25		60.00		31.67	
5791.3130.08	Telefon-, Internetgebühren	23.10					
5791.3130.09	Spesen Postkonto Sozialhilfebuchhaltung					47.42	
5791.3130.10	Erfolgsprovision	467.58		250.00		394.20	
5791.3170.01	Verlustscheininkasso Reisekosten, Spesen Administration Soziales	15.22		30.00		19.93	
5791.3170.05	Infrastrukturentscheidung Kommissionsmitglieder Sozialkommission	40.00		40.00		40.00	
5791.3199.01	Übriger Betriebsaufwand	21.22		12.50			
5791.3636.21	Mitgliedschaften	409.03		415.00		431.75	
5791.4400.01	Zinsen Sozialhilfebuchhaltung		79.84				



Leistungsrechnung (Investitionsrechnung)

Leistungsgruppen
Zusammenzug



Leistungsgruppen Zusammenzug

Konto	Leistungs-Rechnung Leistungs-Gliederung IR (Stufe Be	Rechnung 2021		Budget 2021		Rechnung 2020	
		Ausgaben	Einnahmen	Ausgaben	Einnahmen	Ausgaben	Einnahmen
	Total	6'642'248.81	1'100'995.65	12'418'000.00	2'949'000.00	7'090'036.14	181'003.65
	Netto Aufwand		5'541'253.16		9'469'000.00		6'909'032.49
01	Präsidiales			100'000.00		17'390.60	
	Netto Aufwand				100'000.00		17'390.60
02	Finanzen			300'000.00			
	Netto Aufwand				300'000.00		
03	Bildung	1'548'105.64	11'192.00	1'880'000.00		3'435'102.56	
	Netto Aufwand		1'536'913.64		1'880'000.00		3'435'102.56
05	Sicherheit	7'397.85		180'000.00		248'971.34	
	Netto Aufwand		7'397.85		180'000.00		248'971.34
06	Planung, Umwelt	1'001'841.83	64'084.10	4'915'000.00	1'500'000.00	1'185'291.65	126'496.00
	Netto Aufwand		937'757.73		3'415'000.00		1'058'795.65
07	Hochbau	583'173.34		750'000.00		901'385.85	
	Netto Aufwand		583'173.34		750'000.00		901'385.85
08	Tiefbau, Gemeindebetriebe	3'500'678.70	1'025'719.55	4'255'000.00	1'449'000.00	1'182'204.44	54'507.65
	Netto Aufwand		2'474'959.15		2'806'000.00		1'127'696.79
09	Soziales	1'051.45		38'000.00		119'689.70	
	Netto Aufwand		1'051.45		38'000.00		119'689.70



Leistungsrechnung

(Investitionsrechnung)

Leistungsgruppen und Leistungen
Zusammenzug

Leistungsgruppen und Leistungen Zusammenzug

Konto	Leistungs-Rechnung Leistungs-Gliederung IR (Stufe Be	Rechnung 2021		Budget 2021		Rechnung 2020	
		Ausgaben	Einnahmen	Ausgaben	Einnahmen	Ausgaben	Einnahmen
	Total	6'642'248.81	1'100'995.65	12'418'000.00	2'949'000.00	7'090'036.14	181'003.65
	Netto Aufwand		5'541'253.16		9'469'000.00		6'909'032.49
01	Präsidiales			100'000.00		17'390.60	
	Netto Aufwand				100'000.00		17'390.60
01.02	Aussenbeziehungen, Marketing					11'330.15	
	Netto Aufwand						11'330.15
01.04	Logistik			100'000.00			
	Netto Aufwand				100'000.00		
01.05	Personalmanagement					6'060.45	
	Netto Aufwand						6'060.45
02	Finanzen			300'000.00			
	Netto Aufwand				300'000.00		
02.03	Informatik			300'000.00			
	Netto Aufwand				300'000.00		
03	Bildung	1'548'105.64	11'192.00	1'880'000.00		3'435'102.56	
	Netto Aufwand		1'536'913.64		1'880'000.00		3'435'102.56
03.01	Volksschule	1'548'105.64	11'192.00	1'880'000.00		3'435'102.56	
	Netto Aufwand		1'536'913.64		1'880'000.00		3'435'102.56
05	Sicherheit	7'397.85		180'000.00		248'971.34	
	Netto Aufwand		7'397.85		180'000.00		248'971.34
05.01	Öffentliche Sicherheit und Ordnung, Verkehrssicherheit	7'397.85		180'000.00		7'895.95	
	Netto Aufwand		7'397.85		180'000.00		7'895.95
05.02	Feuerwehr					241'075.39	
	Netto Aufwand						241'075.39
06	Planung, Umwelt	1'001'841.83	64'084.10	4'915'000.00	1'500'000.00	1'185'291.65	126'496.00
	Netto Aufwand		937'757.73		3'415'000.00		1'058'795.65
06.01	Raumentwicklung (konzeptionell, strategisch)	223'168.86	64'084.55	520'000.00		226'098.55	
	Netto Aufwand		159'084.31		520'000.00		226'098.55
06.02	Verkehr					142'369.83	
	Netto Aufwand						142'369.83
06.03	Umwelt, Landschaftsschutz, Landschaftspflege	778'672.97	-0.45	4'395'000.00	1'500'000.00	816'823.27	126'496.00
	Netto Aufwand		778'673.42		2'895'000.00		690'327.27
07	Hochbau	583'173.34		750'000.00		901'385.85	
	Netto Aufwand		583'173.34		750'000.00		901'385.85
07.01	Baupolizei	366.80				15'900.00	
	Netto Aufwand		366.80				15'900.00
07.03	Liegenschaften Verwaltungsvermögen	582'806.54		750'000.00		885'485.85	
	Netto Aufwand		582'806.54		750'000.00		885'485.85
08	Tiefbau, Gemeindebetriebe	3'500'678.70	1'025'719.55	4'255'000.00	1'449'000.00	1'182'204.44	54'507.65
	Netto Aufwand		2'474'959.15		2'806'000.00		1'127'696.79
08.01	Wasserversorgung	413'361.75		637'000.00	12'000.00	233'897.58	2'785.50
	Netto Aufwand		413'361.75		625'000.00		231'112.08



Leistungsgruppen und Leistungen Zusammenzug

Konto	Leistungs-Rechnung Leistungs-Gliederung IR (Stufe Be	Rechnung 2021		Budget 2021		Rechnung 2020	
		Ausgaben	Einnahmen	Ausgaben	Einnahmen	Ausgaben	Einnahmen
08.02	Abwasserentsorgung Netto Aufwand	43'543.00	43'543.00	270'000.00	270'000.00	75'467.85	75'467.85
08.04	Unterhalt Gemeindestrassen Netto Aufwand	3'043'773.95	1'025'719.55 2'018'054.40	3'348'000.00	1'437'000.00 1'911'000.00	872'839.01	51'722.15 821'116.86
09	Soziales Netto Aufwand	1'051.45	1'051.45	38'000.00	38'000.00	119'689.70	119'689.70
09.04	Integration Netto Aufwand	1'051.45	1'051.45	38'000.00	38'000.00	119'524.50	119'524.50
09.09	Familienergänzende Kinderbetreuung Netto Aufwand					165.20	165.20



Leistungsrechnung (Investitionsrechnung)

Detail

Bei den Rubriken mit *** ist folgendes zu beachten:

- Die Aufgabe/Ausgabe oder Einnahme fällt in der bisherigen Form nicht mehr an.
- Die Rubrik bleibt stehen, bis keine Vorjahreszahlen mehr vorhanden sind.



Leistungsgruppen und Leistungen Detail

Konto	Leistungs-Rechnung Leistungs-Gliederung IR (Stufe Be	Rechnung 2021		Budget 2021		Rechnung 2020	
		Ausgaben	Einnahmen	Ausgaben	Einnahmen	Ausgaben	Einnahmen
	Total	6'642'248.81	1'100'995.65	12'418'000.00	2'949'000.00	7'090'036.14	181'003.65
	Netto Aufwand		5'541'253.16		9'469'000.00		6'909'032.49
01	Präsidiales			100'000.00		17'390.60	
	Netto Aufwand				100'000.00		17'390.60
01.02	Aussenbeziehungen, Marketing					11'330.15	
	Netto Aufwand						11'330.15
0220.5200.05	AR.20 / Redesign Webauftritt Gemeinde GR / 01.07.2019 / 55'000.-					11'330.15	
01.04	Logistik			100'000.00			
	Netto Aufwand				100'000.00		
0220.5200.06	Informatik / Netzwerkgeräte und - Komponenten (Router, Firewall, Netzwerkdoesen, Verkabelung)			100'000.00			
01.05	Personalmanagement					6'060.45	
	Netto Aufwand						6'060.45
0220.5290.04	AR.20 / Sanierung Personalvorsorgestiftung PVS B-I-O GRB / Diverse / 130'100.--					6'060.45	
02	Finanzen			300'000.00			
	Netto Aufwand				300'000.00		
02.03	Informatik			300'000.00			
	Netto Aufwand				300'000.00		
0220.5200.02	Informatik / Projekte aus der Digitalisierung und IT-Strategie			300'000.00			
03	Bildung	1'548'105.64	11'192.00	1'880'000.00		3'435'102.56	
	Netto Aufwand		1'536'913.64		1'880'000.00		3'435'102.56
03.01	Volksschule	1'548'105.64	11'192.00	1'880'000.00		3'435'102.56	
	Netto Aufwand		1'536'913.64		1'880'000.00		3'435'102.56
2120.5060.04	ICT-Infrastruktur / Medienkonzept - Tablets GR / 09.05.2016 / 93'000.-- GV / 28.11.2019 / 200'000.--	71'545.59		50'000.00		170'805.51	
2120.5200.02	AR.22 / ICT-Infrastruktur - Ersatz und Erneuerung / Neuanschaffungen inkl. Windows und Office - 2021	87'240.70		180'000.00			
2130.5060.03	GR / 09.08.2021 / 88'000.-- ICT-Infrastruktur / Medienkonzept - Tablets	34'251.95				39'197.32	
2130.5200.02	GRB / 09.05.2016 / 297'000.-- AR.22 / ICT-Infrastruktur - Ersatz und Erneuerung / Neuanschaffungen inkl. Windows und Office - 2021	46'975.75		120'000.00			
2171.5040.05	GR / 09.08.2021 / 47'000.-- KG Eyfeld / Neubau			20'000.00			



Leistungsgruppen und Leistungen Detail

Konto	Leistungs-Rechnung Leistungs-Gliederung IR (Stufe Be	Rechnung 2021		Budget 2021		Rechnung 2020	
		Ausgaben	Einnahmen	Ausgaben	Einnahmen	Ausgaben	Einnahmen
2171.5040.10	AR.21 / KG Rain / Neubau multifunktionaler 4-fach Kindergarten GRB / 22.05.2017 / 190'000.-- (Machbarkeitsst., Architekturwettbewerb) GV / 29.11.2017 / 325'000.-- (Planungskredit) GV / 29.11.2018 / 4'673'000.-- (Baukredit)	107'274.75		100'000.00		2'554'249.88	
2171.6300.10	AR.21 / KG Rain / Neubau multifunktionaler 4-fach Kindergarten; Beitrag Bund für Photovoltaikanlage		11'192.00				
2172.5040.01	Prim Rain 15 / Energietechnische Sanierung Dachstock und weitere Massnahmen			100'000.00			
2172.5040.02	Prim Rain 17 / Energietechnische Sanierung Dachstock und Fenster			60'000.00			
2173.5040.01	Prim Altikofen / Spezialtrakt; Gesamtanierung und Erweiterung GRB / 30.10.2017 / 49'500.-- (Planerleistung) GRB / 03.12.2018 / 346'000.-- (SIA-Wettbewerb) GV / 24.06.2020 / 1'650'000.-- (Projektierung) GV / 23.06.2021 / 23'500'000.-- (Umsetzung)	1'128'964.75		750'000.00		670'849.85	
2174.5040.04	OSZ Rain / Neubau Sport-, Freizeit- und Betreuungszentrum Rain (Kombi Bau) GRB / 20.05.2019 / 52'000.-- GRB / 26.04.2021 / 346'000.--	71'852.15		200'000.00			
2174.5040.05	OSZ Rain / Ersatzneubau und Aufstockung Dreifach-Sporthalle (2. Etappe) ***			300'000.00			
05	Sicherheit Netto Aufwand	7'397.85		180'000.00		248'971.34	
			7'397.85		180'000.00		248'971.34
05.01	Öffentliche Sicherheit und Ordnung, Verkehrssicherheit Netto Aufwand	7'397.85		180'000.00		7'895.95	
			7'397.85		180'000.00		7'895.95
1120.5010.01	Verkehrssicherheit Fischrainweg / Sperrsystem GR / 26.08.2019 / 180'000.-	7'397.85		180'000.00		7'895.95	
05.02	Feuerwehr Netto Aufwand					241'075.39	
							241'075.39
1500.5060.03	AR.21 / Ersatz Atemschutzfahrzeug (JG 1995) GR / 29.06.2020 / 110'000	-3'683.35				122'585.92	
1500.5060.04	AR.21 / Ersatz Atemschutzgeräte (End of Life) GR / 02.11.2020 / 125'000.--	3'683.35				118'489.47	
06	Planung, Umwelt Netto Aufwand	1'001'841.83	64'084.10	4'915'000.00	1'500'000.00	1'185'291.65	126'496.00
			937'757.73		3'415'000.00		1'058'795.65
06.01	Raumentwicklung (konzeptionell, strategisch) Netto Aufwand	223'168.86	64'084.55	520'000.00		226'098.55	
			159'084.31		520'000.00		226'098.55
7900.5290.02	Station Ittigen; Vorprojekte "Kommunaler Strassenplan u. Plangen.verfahren" GRB / 29.03.2016 / 180'000.--					-51'631.05	



Leistungsgruppen und Leistungen Detail

Konto	Leistungs-Rechnung Leistungs-Gliederung IR (Stufe Be	Rechnung 2021		Budget 2021		Rechnung 2020	
		Ausgaben	Einnahmen	Ausgaben	Einnahmen	Ausgaben	Einnahmen
7900.5290.03	AR.21 / Verkehrsmanagement Region Bern Nord GRB / 25.04.2016 / 400'000.--	50'000.00		50'000.00			
7900.5290.08	Richtplan Energie (Begleitung Umsetzung durch Dritte) - Projekt Energjestadt ***			50'000.00			
7900.5290.09	AR.22 / Uferschutzplanung USP C "ARA Worblental" GRB / 13.02.2017 / 77'500.--					609.05	
7900.5290.10	UeO Nr. 320.3 "Kirschenacker/Eyfeld" Sektor IV			100'000.00			
7900.5290.11	Planung Parzelle Nr. 641 ewb Mannenbergweg			40'000.00			
7900.5290.13	Ortsplanung Ittigen; Teilrevision baurechtliche Grundordnung; REK GRB / 11.03.2019 / 84'000.-- GRB / 20.04.2020 / 245'000.-- GRB / 29.03.2021 / 59'000.-- NK	128'384.36		150'000.00		182'086.85	
7900.5290.14	Talgut-Zentrum / Entwicklung Areal GRB / 01.07.2019 / 99'000.-- GRB / 20.04.2020 / 28'000.-- GRB / 31.01.2022 / 20'000.--	26'367.40		30'000.00		95'033.70	
7900.5290.15	ZBO 121 (Worblentalstrasse / Badhausstrasse); Studienauftrag			100'000.00			
7900.5290.16	ESP Ittigen-Papiermühle / Teilgebiet 1, ZPP F "ESP Ittigen-Papiermühle"; Entwicklung Worblentalstrasse GRB / 18.10.2021 / 173'000.--	18'417.10					
7900.6310.09	AR.22 / Uferschutzplanung USP C "ARA Worblental" (Kantonsbeitrag)		26'200.00				
7900.6340.09	AR.22 / Uferschutzplanung USP C "ARA Worblental" (Beitrag ARA Worblental)		37'884.55				
06.02	Verkehr Netto Aufwand					142'369.83	
6220.5010.03	RBS Bushaltestelle Aespliz GV / 26.06.2018 / 890'860.-- (Gesamtkredit 3'210'000)					142'369.83	142'369.83
06.03	Umwelt, Landschaftsschutz, Landschaftspflege Netto Aufwand	778'672.97	-0.45	4'395'000.00	1'500'000.00	816'823.27	126'496.00
3410.5040.01	Uferschutzplanung USP A "Aareraum Worblaufen"; Clubhaus Pontoniere Kreditbeschluss siehe unter 7410.5290.01	13'893.30					
7410.5010.01	Uferschutzplanung USP A "Aareraum Worblaufen"; Naturstrassen (Siehe 7410.5290.01)	16'876.60					
7410.5020.02	Uferschutzplanung USP A "Aareraum Worblaufen"; Stein- und Betonverbauung (Siehe 7410.5290.01)	11'601.75					
7410.5020.05	Kanalsanierung Worble / Areal Burkhalter AG GR / 17.08.2020 / CHF 130'000.--	18'625.45		300'000.00			
7410.5020.06	Kanalsanierung Worble / Neugestaltung Oberwasserkanal			150'000.00			
7410.5030.01	Uferschutzplanung USP A "Aareraum Worblaufen"; Bauten im Wasser (Siehe 7410.5290.01)	1'777.05					



Leistungsgruppen und Leistungen Detail

Konto	Leistungs-Rechnung Leistungs-Gliederung IR (Stufe Be	Rechnung 2021		Budget 2021		Rechnung 2020	
		Ausgaben	Einnahmen	Ausgaben	Einnahmen	Ausgaben	Einnahmen
7410.5290.01	Uferschutzplanung USP A "Aareraum Worblaufen"; Planung/Begleitung GRB / 12.02.2018 / 95'000.- (Begleitung) GV / 29.11.2018 / 470'000.- (Planerleistung) GV / 03.12.2020 / 6'682'000 (Umsetzung)	637'481.67		3'500'000.00		334'789.32	
7410.6300.02	Uferschutzplanung USP A "Aareraum Worblaufen" (Bundesbeitrag)				1'000'000.00		
7410.6310.02	Uferschutzplanung USP A "Aareraum Worblaufen" (Kantonsbeitrag)				500'000.00		
7500.5290.01	Richtplan Landschaft; Planerauftrag inkl. Genehmigung GRB / 01.02.2016 / 20'000.- (ProK) GRB / 09.05.2016 / 47'600.- (VK) GRB / 15.01.2018 / 60'400.- (NK) GRB / 09.09.2019 / 49'800.- (NK) GRB / 09.09.2019 / 15'200.- (NK)	4'054.65		25'000.00		46'046.35	
7610.5040.06	Lärmschutz; Lärmschutzwände GV / 29.11.2017 / 685'000.- GV / 23.06.2021 / 350'000.- (70'000 aus GRB 2012/78 unter 7610.5290.01) Gemeinsam mit 7610.5290.06 (nur Planung), 7610.5660.06 (Fenster), 7610.5010. (Lärmarm Belag Papiermühlestrasse)					362'346.70	
7610.5290.06	Lärmschutz; Projekt- und akustische Planungen GV / 29.11.2017 / 685'000.- (70'000 aus GRB 2012/78 unter 7610.5290.01) Realisierung unter 7610.5040.06	5'344.85				42'357.60	
7610.5290.07	"Klimact Ittigen 2020+" GR / 12.10.2020 / 260'000.-- (2020-2025)	69'017.65		50'000.00		31'283.30	
7610.6300.06	Lärmschutz; Projekt- und akustische Planungen (Bundesbeitrag)		-0.45				126'496.00
7690.5010.06	Lärmschutz / Einbau Flüsterbelag Pulverstutz (Beschluss siehe 7610.5040.06)			250'000.00			
7900.5290.07	Machbarkeitsstudie Ittigenfeld / Nächste Schritte zur Umsetzung			40'000.00			
8140.5290.01	Kampagne Siedlungsökologie / Biodiversität			80'000.00			
07	Hochbau	583'173.34		750'000.00		901'385.85	
	Netto Aufwand		583'173.34		750'000.00		901'385.85
07.01	Baupolizei	366.80				15'900.00	
	Netto Aufwand		366.80				15'900.00
1400.5290.03	Amtliche Vermessung; Vermessungswerk Los 6; Erneuerung und Ersterhebung GRB / 15.01.2018 / 110'000.--	366.80				15'900.00	
07.03	Liegenschaften	582'806.54		750'000.00		885'485.85	
	Verwaltungsvermögen						
	Netto Aufwand		582'806.54		750'000.00		885'485.85
0290.5040.03	Sport- und Freizeitanlage "Dreispietz Rain" GV / 03.12.2020 / 600'000.--	541'073.66		700'000.00		39'298.20	
0290.5290.01	AR.20 / Liegenschaften VV; Facility Management-Konzept GRB / 25.02.2019 / 59'800.--					16'553.50	



Leistungsgruppen und Leistungen Detail

Konto	Leistungs-Rechnung Leistungs-Gliederung IR (Stufe Be	Rechnung 2021		Budget 2021		Rechnung 2020	
		Ausgaben	Einnahmen	Ausgaben	Einnahmen	Ausgaben	Einnahmen
0291.5040.01	AR.21 Rain 7 / Umbau und Erweiterung Polizeiwache GR / 28.01.2019 / 225'000.- (Projektierung)	9'486.00				352'560.95	
0295.5040.01	AR.21 / Mehrzweckgebäude Bahnstr. 1-7 / Umbau Sanitärräume GR / 02.03.2020 / 280'000.--	32'246.88				230'812.70	
2170.5010.01	AR.21 / Schulanlagen Rain; Sanierung Alleestreifen und Beleuchtung GR / 17.02.2020 / 121'000.--					116'218.15	
2170.5040.02	AR.20 / Nahwärmeverbund Rain; Heizträgerwechsel, Anschluss Ökumenisches Zentrum GRB / 22.05.2017 / 156'000.- / Planerleistungen GV / 29.11.2017 / 1'044'000.- / Realisierung					20'228.95	
6191.5040.02	AR.21 / Werkhof / Sanierung Zweisäulenhebeanlage GR / 02.03.2020 / 112'000.--					109'813.40	
6191.5040.03	Werkhof / Optimierung Platzsituation			50'000.00			
08	Tiefbau, Gemeindebetriebe	3'500'678.70	1'025'719.55	4'255'000.00	1'449'000.00	1'182'204.44	54'507.65
	Netto Aufwand		2'474'959.15		2'806'000.00		1'127'696.79
08.01	Wasserversorgung	413'361.75		637'000.00	12'000.00	233'897.58	2'785.50
	Netto Aufwand		413'361.75		625'000.00		231'112.08
7101.5031.10	Ringschluss Schmiedeweg - ARA-Strasse; Neubau GRB / 13.11.2017 / 53'200.- GRB / 23.04.2018 / 297'000.-	25'445.20		150'000.00		3'031.20	
7101.5031.14	AR.21 / Neubau Ringanschluss Guritareal (Swisscom Ey gem. GWP) GRB / 15.08.2016 / 135'000.-- GRB / 23.08.2021 / 80'500.-- (Nachkredit)	148'662.65					
7101.5031.19	AR.20 / Ersatz Wasserleitungen Grauholzstrasse - Rain GR / 13.08.2018 / 215'000.-					2'132.78	
7101.5031.20	AR.21 / Ersatz Wasserleitung Ringschluss Längackerweg GRB / 27.08.2018 / 177'000.-					3'802.25	
7101.5031.22	Ersatz Wasserleitung Station Ittigen - Untere Zollgasse GR / 26.08.2019 / 380'000	33'890.50		122'000.00		8'334.90	
7101.5031.23	Ersatz Wasserleitung Zulligerstrasse West (JG 62)			30'000.00			
7101.5031.24	Ersatz Wasserleitungen Sieberweg GR / 17.08.2020 / 280'000.--	75'967.75		100'000.00		36'873.90	
7101.5031.25	Ersatz Wasserleitung alte Tiefenaustrasse (JG 69) GR / 23.08.2021 / 355'000.--	107'339.90		135'000.00			
7101.5031.26	AR.22 / Ersatz Wasserleitung Hausmattstrasse GR / 29.06.2020 / 150'000.--	22'055.75				71'733.05	
7101.5031.27	AR.22 / Ersatz Wasserleitungen Untere Zollgasse GR / 17.08.2020 / 260'000.--					107'989.50	
7101.6310.10	Subvention Erneuerung Hydranten Schmiedeweg - ARA-Strasse				3'000.00		
7101.6310.18	AR.20 / Ersatz Wasserleitungen; Längfeldstrasse-Grauholzstrasse (Subvention Hydranten)						2'785.50
7101.6310.22	Ersatz Wasserleitung Station Ittigen - Untere Zollgasse (Subvention Hydranten)				9'000.00		



Leistungsgruppen und Leistungen Detail

Konto	Leistungs-Rechnung Leistungs-Gliederung IR (Stufe Be	Rechnung 2021		Budget 2021		Rechnung 2020	
		Ausgaben	Einnahmen	Ausgaben	Einnahmen	Ausgaben	Einnahmen
7201.5290.03	Sanierung private Hausanschlüsse			100'000.00			
08.02	Abwasserentsorgung Netto Aufwand	43'543.00	43'543.00	270'000.00	270'000.00	75'467.85	75'467.85
7201.5032.15	Sanierungen Kanalnetz Zustandsklasse 2, 1. Etappe GR / 07.12.2020 / 27'000.-- (Projektierung)			270'000.00			
7201.5290.01	AR.21 / GEP / Grundlagen wiederkehrende Regenabwassergebühr GRB / 23.04.2019 / 165'000.--	28'355.00				11'449.60	
7201.5290.02	GEP / Kanalnetz; flächendeckende Zustandserfassung GRB / 12.11.2018 / 67'000.-- GRB / 11.03.2019 / 293'000.--	15'188.00				64'018.25	
08.04	Unterhalt Gemeindestrassen Netto Aufwand	3'043'773.95	1'025'719.55 2'018'054.40	3'348'000.00	1'437'000.00 1'911'000.00	872'839.01	51'722.15 821'116.86
6150.5010.10	AR.20 / Rollender Verkehr; Verkehrsmassnahmen Talweg GR / 30.03.2020 / 70'000.--					54'269.85	
6150.5010.11	Arastrasse; Erstellen eines Trottoirs GR / 12.10.2020 / 72'000.-- (Projektierung)	59'270.80				43'406.50	
6150.5010.12	Station Ittigen / Umgestaltung Verkehrsanlage (Strassen) GV / 26.06.2018 / 452'000 GV / 28.11.2019 / 10'093'000 (unter Vorbehalt Genehmigung Überbauungsordnung)	273'763.66		350'000.00		-21'545.15	
6150.5010.13	Station Ittigen / Umgestaltung Verkehrsanlage (Strassenanlagen) (siehe unter 6150.5010.12)	68'876.13		20'000.00		23'475.90	
6150.5010.15	Siedlungsverträgliche Grauholzstrasse (Strassenbau) GRB / 27.03.2017 / 125'000.-- GV / 26.06.2018 / 2'134'140.-- (Gesamtkredit 3'210'000)	36'458.60				537'670.21	
6150.5010.16	Siedlungsverträgliche Grauholzstrasse (Beleuchtung/Signalanlagen) GV / 26.06.2018 / Gesamtkredit 3'210'000	358'668.49		218'000.00		39'371.45	
6150.5010.19	Umgestaltung Einmündung Pulverstrasse			50'000.00			
6150.5030.12	Station Ittigen / Umgestaltung Verkehrsanlage (Personenunterführung) (siehe unter 6150.5010.12)	1'255'963.24		1'800'000.00		93'495.70	
6150.5040.12	Station Ittigen / Umgestaltung Verkehrsanlage (Hochbauten) (siehe unter 6150.5010.12)	548'285.28		450'000.00		102'694.55	
6150.6300.12	Station Ittigen / Umgestaltung Verkehrsanlage (Bundesbeitrag) (VKP siehe unter 6150.5010.12)				620'000.00		
6150.6300.15	Siedlungsverträgliche Grauholzstrasse (Bundesbeitrag)		612'903.00		252'000.00		
6150.6310.12	Station Ittigen / Umgestaltung Verkehrsanlage (Kantonsbeitrag) (VKP siehe unter 6150.5010.12)				400'000.00		
6150.6310.15	Siedlungsverträgliche Grauholzstrasse (Kantonsbeitrag)		398'387.00		165'000.00		
6150.6340.12	Station Ittigen / Umgestaltung (Beitrag RBS) GV / 26.06.2018 / 452'000		14'429.55				51'722.15



Leistungsgruppen und Leistungen Detail

Konto	Leistungs-Rechnung Leistungs-Gliederung IR (Stufe Be	Rechnung 2021		Budget 2021		Rechnung 2020	
		Ausgaben	Einnahmen	Ausgaben	Einnahmen	Ausgaben	Einnahmen
6151.5010.08	Restlicher Ersatz Strassen- und Wegbeleuchtungen durch LED (Etappe 2021)			150'000.00			
6151.5010.09	Beleuchtungsoptimierung Schulwege: Verbindungsweg Fischrain-Jurastrasse			110'000.00			
6191.5060.06	Kauf Putzmaschine "Bucher City-Cat V20e" (Ersatz Bucher CityCat 2020 JG 2009)	251'972.40					
6191.5060.07	GR / 28.06.2021 / 252'000.-- AR.21 / Ersatz Fahrzeug / Meili VM 1300 H45 JG 2008 GRB / 15.03.2021 / 192'000.--	190'515.35		200'000.00			
09	Soziales Netto Aufwand	1'051.45	1'051.45	38'000.00	38'000.00	119'689.70	119'689.70
09.04	Integration Netto Aufwand	1'051.45	1'051.45	38'000.00	38'000.00	119'524.50	119'524.50
2181.5290.01	AR.21 / 2-jähriges Pilotprojekt "Ferienbetreuung" (inkl. Verl. bis 2020) GRB / 10.08.2015 / 152'000.--					11'524.50	
5450.5290.01	Pilotprojekt "Hausbesuchsprogramm Plus" (2020-2024) GR / 16.03.2020 / 150'000.--	1'051.45		38'000.00			
5590.5750.01	AR.21 / Beitrag Farb AG für Senza Nome GRB / 20.04.2020 / 108'000.--					108'000.00	
09.09	Familienergänzende Kinderbetreuung Netto Aufwand					165.20	
5450.5290.01	Pilotprojekt "Hausbesuchsprogramm Plus" (2020-2024) GR / 16.03.2020 / 150'000.--					165.20	



Bericht zur Jahresrechnung 2021

(HRM2)



INHALTSVERZEICHNIS

1	BERICHTERSTATTUNG	4
1.1	Bericht	4
1.1.1	Erfolgsrechnung.....	5
1.1.2	Spezialfinanzierungen (SF).....	7
1.1.3	Spezialfinanzierungen (SF) mit Gemeindereglement	8
1.1.4	Investitionsrechnung.....	9
1.1.5	Bilanz	9
1.2	Ergebnisse Spezialfinanzierungen	11
2	ECKDATEN	14
2.1	Übersicht	14
2.2	Selbstfinanzierung / Finanzierungsergebnis.....	15
2.3	Gestufte Erfolgsausweise	16
2.3.1	Gesamter Haushalt.....	16
2.3.2	Allgemeiner Haushalt	17
2.3.3	Wasserversorgung.....	18
2.3.4	Abwasserentsorgung.....	19
2.3.5	Abfallentsorgung	20
2.3.6	Feuerwehr	21
3	BILANZ	22
4	FUNKTIONEN	23
4.1	Erfolgsrechnung.....	23
4.2	Investitionsrechnung.....	28
5	SACHGRUPPEN	29
5.1	Erfolgsrechnung.....	29
5.2	Investitionsrechnung.....	31

6 GELDFLUSSRECHNUNG.....	32
7 FINANZKENNZAHLEN.....	38
7.1 Gesamthaushalt	38
7.2 Allgemeiner Haushalt	39
7.3 Spezialfinanzierung Wasserversorgung.....	39
7.4 Spezialfinanzierung Abwasserentsorgung.....	40
7.5 Spezialfinanzierung Abfall	40
7.6 Spezialfinanzierung Feuerwehr	41
8 ANTRAG DER EXEKUTIVE	42
9 BESTÄTIGUNGSBERICHT	44
10 GENEHMIGUNG DER JAHRESRECHNUNG.....	45
11 ANHANG	46
11.1 Regelwerk.....	46
11.1.1 Angewendetes Regelwerk.....	46
11.1.2 Bewertung Finanzvermögen*	46
11.1.3 Bewertung Verwaltungsvermögen.....	47
11.1.4 Aktivierungsgrenzen	47
11.1.5 Bestehendes Verwaltungsvermögen.....	47
11.2 Grundlagen der Jahresrechnung	48
11.3 Eigenkapitalnachweis	49
11.4 Rückstellungsspiegel	50
11.5 Beteiligungsspiegel.....	51
11.6 Gewährleistungsspiegel.....	53
11.7 Anlagespiegel	55
11.8 Kreditkontrolle	58
11.8.1 Verpflichtungskredite für Investitionen	58

11.8.2 Nachkredite	64
11.9 Weitere massgebende Angaben	65
11.9.1 Werterhaltungskosten und Einlage in die Spezialfinanzierung Werterhalt Wasseranlagen	65
11.9.2 Werterhaltungskosten und Einlage in die Spezialfinanzierung Werterhalt Abwasseranlagen	66
12 DETAILS ZUR RECHNUNG	67

1 BERICHTERSTATTUNG

1.1 Bericht

Allgemeines

Die Jahresrechnung wurde nach dem Rechnungslegungsmodell HRM2 gemäss Art. 70 Gemeindegesetz (GG, BSG 170.11) erstellt und entspricht den Vorgaben des Amts für Gemeinden und Raumordnung.

Zum Einsatz gelangte die EDV-Software GemoWin NG der Firma Dialog Verwaltungs-Data AG, 6283 Baldegg.

Übersicht Ergebnisse

Gesamthaushalt							
Aufwand	82'519'050.64						
Ertrag	82'351'328.50						
Ergebnis	-167'722.14						
Allgemeiner Haushalt		Spezialfinanzierungen		Abwasserentsorgung		Feuerwehr	
Aufwand	76'576'462.89	Aufwand	5'942'587.75	Aufwand	2'432'599.55	Aufwand	699'638.13
Ertrag	76'576'462.89	Ertrag	5'774'865.61	Ertrag	2'455'754.85	Ertrag	625'917.85
Ergebnis	0.00	Ergebnis	-167'722.14	Ergebnis	23'155.30	Ergebnis	-73'720.28
				Wasserversorgung			
				Aufwand	1'678'709.10		
				Ertrag	1'632'017.43		
				Ergebnis	-46'691.67		
				Abfallentsorgung			
				Aufwand	1'131'640.97		
				Ertrag	1'061'175.48		
				Ergebnis	-70'465.49		

1.1.1 Erfolgsrechnung

Ergebnis Gesamthaushalt

Das Ergebnis des Gesamthaushalts schliesst bei einem Aufwand von 82'519'050.64 CHF und einem Ertrag von 82'351'328.50 CHF mit einem Aufwandüberschuss von 167'722.14 CHF ab. Das operative Ergebnis beträgt 8'792'184.36 CHF. Nach Vornahme der Abschlussbuchungen, d.h. des ausserordentlichen Ergebnisses von 8'959'906.50 CHF, ergibt dies ein negatives Ergebnis von 167'722.14 CHF. Budgetiert wurde ein Aufwandüberschuss von 1'197'949.99 CHF.

Ergebnis Allgemeiner Haushalt

Bei einem Aufwand und einem Ertrag von je 76'576'462.89 CHF schliesst der Allgemeine Haushalt, d.h. der Haushalt ohne Einbezug der Spezialfinanzierungen, ausgeglichen ab. Budgetiert war ein Aufwandüberschuss von 974'986.99 CHF.

Gemäss Gemeinderatsbeschluss vom 28.03.2022 und Antrag des Gemeinderats an die Gemeindeversammlung vom 22.06.2022, ist der **Ertragsüberschuss von 3'844'081 CHF** der Spezialfinanzierung „Investitionen“ zuzuweisen, welche damit per 31.12.2021 den maximalen Wert von 25 MCHF aufweist. Die Spezialfinanzierung «Investitionen» kann maximal bis 25 MCHF geäufnet werden.

Aufgrund des positiven Ergebnisses erfolgten ausserdem noch zusätzliche Abschreibungen aufgrund von regulatorischen Vorgaben von 1,873 MCHF.

Personalaufwand

Der Personalaufwand liegt mit 12,27 MCHF um 250 TCHF unter dem Budgetwert. Dazu haben im Wesentlichen Minderkosten in den Sachgruppen Löhne des Verwaltungs- und Betriebspersonals geführt. Mehraufwand ist bei den Temporären Arbeitskräften zu verzeichnen (+189 TCHF). Diese Kosten sind wiederum nicht in den Löhnen des Verwaltung- und Betriebspersonals angefallen, da Stellen übergangsweise nur temporär besetzt wurden. Die nicht budgetierte Sonderprämie (+73 TCHF) konnte mit den Minderkosten bei den Aus- und Weiterbildungen aufgefangen werden. Aufgrund der Covid-19-Pandemie sind wesentlich tiefere Aus- und Weiterbildungskosten angefallen.

Sach- und übriger Betriebsaufwand

Der Sach- und übrige Betriebsaufwand schliesst mit 10,51 MCHF rund 204 TCHF unter dem Planwert ab. Gründe für die Besserstellung sind Minderausgaben im Material- und Warenaufwand, Dienstleistungen und Honorare, Unterhalt an Mobilien und Spesenentschädigungen. Die Besserstellung wird durch Mehrausgaben in den Bereichen nicht aktivierbare Anlagen sowie baulicher und betrieblicher Unterhalt geschmälert.

Abschreibungen

Die Abschreibungen schliessen mit 2,997 MCHF um rund 265 TCHF unter dem Planwert ab. Die altrechtlichen Abschreibungen machen 49,5 %, die neurechtlichen 50,5 % aus. Die Abweichung zum Planwert ist Folge der Investitionsstruktur. Es wurden weniger Investitionsprojekte als geplant umgesetzt.

Finanzaufwand

Der Finanzaufwand schliesst mit 886 TCHF um 486 TCHF über dem Planwert ab. Die Abweichung gründet insbesondere auf der Wertberichtigung der Grundstücke des Finanzvermögens, die als Folge der Neubewertung im 2021 nötig war.

Einlagen in Fonds und Spezialfinanzierungen

Gesamthaft stehen die Einlagen von 1,333 MCHF rund 602 TCHF über dem Planwert. Die Differenz lässt sich mit einer ungeplanten Einlage in die Spezialfinanzierung «Mehrwertabgaben neuerechtlich» begründen.

Transferaufwand

Der Transferaufwand von 44,191 MCHF macht 53,3 % des Gesamthaushalts aus. Die Abweichung gegenüber dem Budget beträgt -304 TCHF oder -0,7 %. Zwar sind die Kosten im Bereich Entschädigungen an Gemeinwesen tiefer ausgefallen, dementgegen fielen die Kosten des Finanz- und Lastenausgleichs höher aus.

Ausserordentliche Aufwand

Der Ausserordentliche Aufwand schliesst mit 10,267 MCHF um 10,191 MCHF über dem Planwert ab. Die massive Abweichung lässt sich mit der nicht budgetierten Einlage in die finanzpolitische Reserve (zusätzliche Abschreibungen aufgrund des positiven Ergebnisses), der Aufwertung der Liegenschaften Finanzvermögen und der Einlage (Gewinn 2021 und Verbuchung Gewinn aus Verkauf Liegenschaft FV) in die Spezialfinanzierung «Investitionen» erklären.

Fiskalertrag

Der Nettofiskalertrag ist gegenüber dem Budget um 9,992 MCHF höher ausgefallen. Dabei fallen 1,07 MCHF Mehrertrag bei den Natürlichen Personen und 7,312 MCHF bei den Juristischen Personen an. Ebenfalls fällt die positive Abweichung von 1,608 MCHF bei den direkten Steuern auf, welche auf Sondereffekten (Vermögensgewinnsteuern, Erbschafts- und Schenkungssteuern) gründen. Die Steuern wurden auf einer Steueranlage von 1,29 erhoben.

Regalien und Konzessionen

Die Regalien und Konzessionen von insgesamt 554 TCHF fallen wie erwartet aus.

Entgelte

Insgesamt weisen die Entgelte, welche 11,089 MCHF ausmachen, einen Mehrertrag gegenüber dem Budget von 606 TCHF auf. Diese Abweichung ist im Wesentlichen auf die höheren Rückerstattungen zurückzuführen. Dieser Mehrertrag fängt die Mindererträge in den anderen Bereichen (Gebühren, Benützungsgebühren, Erlöse aus Verkäufen, Bussen) mehr als auf.

Verschiedene Erträge

Es wurden nicht budgetierte Eigenleistungen von 28 TCHF einem Investitionsprojekt belastet.

Finanzertrag

Der Finanzertrag von 5,285 MCHF weicht um 4,509 MCHF positiv vom Planwert ab. Diese Abweichung ist insbesondere auf die Gewinnverbuchung eines Liegenschaftsverkaufs zurückzuführen, zudem auf die Aufwertung der Gebäude des Finanzvermögens.

Entnahmen aus Fonds und Spezialfinanzierungen

Gesamthaft stehen die Entnahmen mit 677 TCHF um 90 TCHF über dem Planwert. Die Entnahmen aus den Spezialfinanzierungen sind höher als erwartet ausgefallen.

Transferertrag (Finanz- und Lastenausgleich)

Der Transferertrag ist mit 16,114 MCHF um 1,481 MCHF tiefer als erwartet ausgefallen. Insbesondere sind die Entschädigungen von Kanton und Konkordaten tiefer als erwartet ausgefallen.

Ausserordentlicher Ertrag

Der Ausserordentliche Ertrag fällt mit 1,307 MCHF um 2,444 MCHF tiefer aus als erwartet. Im Budget wurde eine Entnahme aus der Spezialfinanzierung «Investitionen» zur Deckung der Abschreibungen eingerechnet, welche aufgrund des guten Ergebnisses schlussendlich nicht nötig war.

1.1.2 Spezialfinanzierungen (SF)

SF Wasser

Der erzielte Verlust im Berichtsjahr beträgt rund 47 TCHF, budgetiert war ein Verlust von 3 TCHF. Die Erträge sind deutlich tiefer als erwartet ausgefallen, was zur negativen Abweichung führt. Mit einem gut dotierten Eigenkapital von 2,998 MCHF, kann dieser Verlust aufgefangen werden. Die Tarifstruktur wurde im 2020 überprüft und per 01.01.2021 angepasst. In der Vergangenheit wurden mehrheitlich höhere Gewinne erzielt. Der Werterhalt der SF weist einen Bestand von 4,919 MCHF aus.

SF Abwasser

Der Gewinn von 23 TCHF fällt tiefer aus als erwartet. Dazu führten insbesondere tiefere Erträge bei den ARA-Benutzungsgebühren. Die Tarifstruktur wurde im 2020 überprüft und per 01.01.2021 angepasst. In der Vergangenheit wurde mehrheitlich ein Verlust ausgewiesen. Das Eigenkapital der Spezialfinanzierung weist nach Gewinnverbuchung einen Bestand von 560 TCHF aus. Der Werterhalt der SF weist einen Bestand von 7,895 MCHF aus.

SF Abfall

Der erzielte Verlust im Berichtsjahr beträgt 70 TCHF, budgetiert war ein Verlust von 192 TCHF. Die Besserstellung lässt sich mit den Mehrerträgen aus Einnahmen aus diversen Entsoorgungsarbeiten herleiten. Im Budget wurde davon ausgegangen, dass die Entschädigung für Karton wegfallen würde. Das Eigenkapital der Spezialfinanzierung weist nach Verlustverbuchung einen Bestand von 757 TCHF aus.

SF Feuerwehr

Der erzielte Verlust von 74 TCHF fiel um 33 TCHF tiefer aus als erwartet. Das Eigenkapital der Spezialfinanzierung weist nach Verlustverbuchung einen Bestand von 770 TCHF aus.

1.1.3 Spezialfinanzierungen (SF) mit Gemeindereglement

SF Mehrwertabgabe neuerechtlich

Die SF «Mehrwertabgabe neuerechtlich» hat per 31.12.2021 einen Bestand von 603 TCHF. Die SF basiert auf dem gleichnamigen Reglement über die Mehrwertabgabe (MWAR) vom 29.11.2017, welches per 01.01.2018 in Kraft getreten ist. Die SF wird im Sinn von Art. 86 ff. der Gemeindeverordnung geführt. Sie wird durch sämtliche der Gemeinde zufallenden Erträge aus der Mehrwertabgabe nach diesem Reglement geäuñet. Über Entnahmen aus der Spezialfinanzierung entscheidet unabhängig von der Höhe der Gemeinderat.

SF Werterhalt Liegenschaften Finanzvermögen (Vorfinanzierung)

Unter der Bezeichnung „Werterhalt Liegenschaften Finanzvermögen“ besteht eine Spezialfinanzierung im Sinne der Art. 86 ff der Gemeindeverordnung. Sie bezweckt die Bereitstellung von Mitteln für die Finanzierung von zukünftigen Unterhalts- und Erneuerungsarbeiten im Bereich der Liegenschaften des Finanzvermögens. Die Spezialfinanzierung wird bis maximal 20 % des aktuellen Gebäudeversicherungswerts der Liegenschaften des Finanzvermögens geäuñet. Die Spezialfinanzierung wird geäuñet durch die ab dem Jahr 2010 jährlich wiederkehrende Einlage von mindestens 1 % des aktuellen Gebäudewerts der Liegenschaften des Finanzvermögens und auf Beschluss des Gemeinderats über weitere Einlagen zu Lasten der Erfolgsrechnung je nach Tragbarkeit (Buchgewinne, ausserordentliche Erträge). Die Entnahme von 712 TCHF resultiert aus der Neubewertung (Abwertung) der Grundstücke und Gebäude des Finanzvermögens, welche nicht budgetiert war. Die SF weist per 31.12.2021 einen Bestand von 955 TCHF aus.

SF Investitionen (Vorfinanzierung)

Unter der Bezeichnung «Spezialfinanzierung Investitionen» besteht eine Spezialfinanzierung im Sinne der Art. 86 ff der Gemeindeordnung. Sie bezweckt die Bereitstellung von Mitteln für die Finanzierung der baulichen Unterhalts- und Erneuerungsarbeiten im Bereich der Liegenschaften des Verwaltungsvermögens. Die Spezialfinanzierung wurde durch die Übernahme des Bestands der bisherigen Spezialfinanzierung «Werterhalt Liegenschaften des Verwaltungsvermögens» per 31.12.2018 (10'631'257.14 CHF) sowie über weitere Einlagen zu Lasten der Erfolgsrechnung (je nach Tragbarkeit) geäuñet. Die jährliche Einlage richtet sich nach dem Unterhaltsbedarf laut Finanzplanung, den Realisierungsmöglichkeiten bezüglich Tragbarkeit im Budget sowie dem jeweiligen Bestand der Spezialfinanzierung. Die Spezialfinanzierung wird bis maximal 25 MCHF geäuñet. Der Bestand wird nicht verzinst. Die SF weist per 31.12.2021 den Maximalbestand von 25 MCHF aus. Der SF wurden 486 TCHF für werterhaltende bauliche Massnahmen entnommen, die geplante Entnahme zur Deckung der Abschreibungen war aufgrund des positiven Rechnungsergebnisses nicht nötig. Das positive Rechnungsergebnis von 3,844 MCHF konnte der SF zugeführt werden (gemäss Beschluss Gemeinderat vom 28.03.2022 und Beschluss Gemeindeversammlung vom 22.06.2022).

SF Mehrwertabgabe «Hammerwerke» laut Vertrag (altrechtlich)

Bei der SF Mehrwertabgabe «Hammerwerke» handelt es sich um eine altrechtliche Mehrwertabgabe. Die SF weist per 31.12.2021 einen Bestand von 1'465'750 CHF auf.

SF Kommunale Energieförderung (ehemaliger Gas-Fonds)

Laut Beschluss der Gemeindeversammlung vom 29.11.2017 wurde per 01.07.2017 mit dem gesamten Bestand des ewb-Rückstellungsfonds eine Spezialfinanzierung „Kommunale Energieförderung“ gebildet. Die Gemeinde fördert Massnahmen zur Energieeffizienz und die Nutzung erneuerbarer Energien, wenn diese auch vom Kanton oder vom Bund mit Beiträgen unterstützt werden. Die zugesicherten Beiträge per 31.12.2021 werden im Gewährleistungspegel ausgewiesen. Im 2021 wurden Beiträge von 109 TCHF aus der SF finanziert. Der Bestand weist per 31.12.2021 einen Saldo von 3,828 MCHF aus.

1.1.4 Investitionsrechnung

	Nettoinvestitionen in CHF			
	Rechnung 2021	Budget 2021	Differenz	
			in CHF	in %
Allgemeiner Haushalt	5'084'348	8'574'000	3'489'652	41
Spezialfinanzierungen	456'905	895'000	438'095	49
Total	5'541'253	9'469'000	3'927'747	41
				Rechnung 2020
				6'361'377
				547'655
				6'909'032

Von den geplanten Nettoinvestitionen wurden 59 % umgesetzt. Die Nettoausgaben entfielen auf die Bereiche Allgemeine Verwaltung (583 TCHF), Öffentliche Ordnung, Sicherheit (8 TCHF), Bildung (1,537 MCHF), Kultur, Sport und Freizeit (14 TCHF), Soziale Sicherheit (1 TCHF), Verkehr (2,018 MCHF) und Umweltschutz, Raumordnung (1,381 MCHF).

Der Investitionsanteil (Bruttoinvestitionen / Gesamtausgaben) beträgt 8,99 %, was im kantonalen Vergleich auf eine schwache Investitionstätigkeit hinweist.

1.1.5 Bilanz

Die Bilanzsumme von 123'182'079.52 CHF per 01.01.2021 und 134'675'180.89 CHF per 31.12.2021 setzt sich wie folgt zusammen:

Konto	Bilanzgliederung	Veränderungen		Bestand per 31.12.2021
		Zuwachs	Abgang	
1	Aktiven	123'182'079.52	290'384'328.82	134'675'180.89
10	Finanzvermögen	83'315'496.27	273'608'665.38	92'269'959.28
14	Verwaltungsvermögen	39'866'583.25	7'821'200.43	42'405'221.61
2	Passiven	123'182'079.52	49'687'732.19	134'675'180.89
20	Fremdkapital	71'508'318.44	38'061'444.49	73'496'711.20
29	Eigenkapital	51'673'761.08	11'626'287.70	61'178'469.69

Die Bilanzsumme hat um 11,5 MCHF zugenommen.

Das Finanzvermögen (68,5 %) besteht aus Flüssigen Mitteln (13,2 MCHF), Forderungen (25,6 MCHF), Kurzfristige Finanzanlagen (24 MCHF), Aktive Rechnungsabgrenzung (0,7 MCHF), Vorräte (13 TCHF), Finanzanlagen (21,4 MCHF) und Sachanlagen Finanzvermögen (7,4 MCHF). Die Liquidität konnte im 2021 reduziert werden, indem mehrere kleinere Darlehen an andere Gemeinden vergeben wurden (kurzfristige Finanzanlagen).

Das Verwaltungsvermögen (31,5 %) umfasst altrechtliche Anlagen nach HRM1 mit einem Restbuchwert von 8,9 MCHF sowie die Investitionen der Jahre 2016 bis 2021 nach der aktuellen Bewertung (HRM2) im Betrag von 33,5 MCHF.

Das Fremdkapital (54,6 %) besteht aus Laufenden Verbindlichkeiten (3,1 MCHF), Passive Rechnungsabgrenzung (0,6 MCHF), Kurzfristigen Rückstellungen (0,5 MCHF), Langfristigen Rückstellungen (67,8 MCHF) und Verbindlichkeiten gegenüber Spezialfinanzierungen und Fonds (1,6 MCHF).

Das Eigenkapital (45,4 %) umfasst Verpflichtungen/Vorschüsse gegenüber Spezialfinanzierungen (5,7 MCHF), Vorfinanzierungen (44,1 MCHF), Reserven (1,9 MCHF) und den Bilanzüberschuss (9,5 MCHF). Die Erhöhung des Eigenkapitals ist insbesondere auf den Zuwachs bei der Spezialfinanzierung Investitionen (Einlage Buchgewinn aus Grundstückverkauf und Einlage Jahresgewinn aus Abschluss 2021) und auf die zusätzlichen Abschreibungen zurückzuführen.

Die Bilanzstruktur des Finanzhaushalts ist erfreulich. Die Nettoschuld in CHF pro Kopf der Bevölkerung (Fremdkapital – Finanzvermögen / ständige Wohnbevölkerung) ist positiv, d.h. es besteht ein Nettovermögen von 1'663 CHF pro Kopf. Das massgebliche Eigenkapital pro Einwohner/in (Eigenkapital / ständige Wohnbevölkerung) beträgt 3'778 CHF pro Kopf. Die beiden Kennzahlen verdeutlichen die überdurchschnittliche Bilanzstruktur. Zum heutigen Zeitpunkt ist die Gemeinde finanziell kerngesund.

1.1.6 Nachkredite

Die Gemeinde muss keine Nachkreditabelle laut Vorgaben der Gemeindeverordnung erstellen. Mit dem Übergang zum Ittiger Führungsmodell bewilligte das Amt für Gemeinden und Raumordnung AGR im Juli 2007, dass Ittigen ab der Rechnungslegung 2007 von den kantonalen Vorschriften über den Gemeindehaushalt, u. a. Art. 112 Gemeindeverordnung (Nachkredite) abweichen darf. Die Ittiger Leistungsrechnung wird in neun Leistungsgruppen mit entsprechendem Globalbudget geführt.

Leistungsgruppen	Rechnung 2020	Rechnung 2021	Budget 2021	Differenz in CHF	Differenz in %
1 Präsidiales	3'165'639	3'260'961	2'987'000	-273'961	-9.2
2 Finanzen	-33'693'969	-34'703'217	-27'613'000	7'090'217	25.7
3 Bildung	8'914'703	9'417'378	9'674'000	256'622	2.7
4 Kultur Freizeit Sport	991'180	884'396	1'020'000	135'604	13.3
5 Sicherheit	453'533	454'991	486'000	31'009	6.4
6 Planung, Umwelt	3'160'638	3'301'881	3'540'000	238'119	6.7
7 Hochbau	6'066'434	6'087'316	-967'000	-7'054'316	-729.5
davon "Gewinnverteilung"	3'430'926	3'844'081			
8 Tiefbau, Gemeindebetriebe	1'588'881	1'851'388	1'712'000	-139'388	-8.1
9 Soziales	9'352'961	9'444'905	10'136'000	691'095	6.8
Gesamtergebnis	0	0	-975'000	-975'000	-

Die Abweichungen in der Leistungsgruppe Präsidiales und Tiefbau, Gemeindebetriebe liegen in der Kompetenz des Gemeinderats. Der Gemeinderat beschloss dafür am 28.03.2022 die Nachkredite. Die Abweichung in der Leistungsgruppe Hochbau wird durch die Gemeindeversammlung beschlossen und beinhaltet einen Nachkredit von 3,210 MCHF und die Einlage in die SF Investitionen im Umfang des verbleibenden Ertragsüberschusses von 3'844'081 CHF. Die SF Investitionen weist danach den maximalen Bestand von 25 MCHF auf (Vorjahr: 18,062 MCHF).

1.2 Ergebnisse Spezialfinanzierungen

Gebührenfinanzierte Spezialfinanzierungen (gebührenfinanzierte Bereiche, Art. 30 Bst. b FHDV)

in CHF

	<u>Rechnung 2021</u>	<u>Budget 2021</u>
Wasser		
Erfolg	-46'691.67	-2'690.00
	Rechnungsjahr	
	<u>31.12.2021</u>	
Verwaltungsvermögen	3'132'912.10	
Bestand Werterhalt	4'919'440.98	
Bestand SF	2'998'457.17	
Abwasser		
Erfolg	23'155.30	78'740.00
	Rechnungsjahr	
	<u>31.12.2021</u>	
Verwaltungsvermögen	1'416'038.80	
Bestand Werterhalt	7'894'980.67	
Bestand SF	560'311.41	
Abfall		
Erfolg	-70'465.49	-192'179.00
	Rechnungsjahr	
	<u>31.12.2021</u>	
Verwaltungsvermögen	0.00	
Bestand SF	757'069.61	
Feuerwehr		
Erfolg	-73'720.28	-106'834.00
	Rechnungsjahr	
	<u>31.12.2021</u>	
Verwaltungsvermögen	253'994.74	
Bestand SF	769'878.01	

Reglementarische Spezialfinanzierungen

in CHF

<u>SF Mehrwertabgabe neurechtlich</u>	<u>Rechnung 2021</u>	<u>Budget 2021</u>
Einlagen in Spezialfinanzierung Mehrwertabgaben neurechtlich (7909.3510.03)	603'000.00	0.00

Rechnungsjahr
31.12.2021
603'000.00

Bestand Vorfinanzierung (Konto 29000.03)

<u>SF Werterhalt Liegenschaften Finanzvermögen (Vorfinanzierung)</u>	<u>Rechnung 2021</u>	<u>Budget 2021</u>
Entnahme zugunsten allg. Haushalt (9630.4893.01)	-7'11'989.00	-18'700.00
Einlage zugunsten allg. Haushalt (9630.3893.04)	70'035.00	70'000.00

Rechnungsjahr
31.12.2021
955'451.60
7'303'730.00
7'003'500.00

Bestand Vorfinanzierung (Konto 29300.01)

Bestand Gebäude Finanzvermögen (Konto 10840.01)

Gebäudeversicherungswert

<u>SF Investitionen (Vorfinanzierung)</u>	<u>Rechnung 2021</u>	<u>Budget 2021</u>
Entnahme zugunsten allg. Haushalt (Konto 0290.4893.01)	- 486'327.69	-600'000.00
Entnahme zugunsten allg. Haushalt (Konto 0290.4893.02)	0.00	-3'117'541.00
Einlage zugunsten allg. Haushalt – Ergebnis (Konto 0290.3893.02)	3'844'081.39	0.00
Einlage zugunsten allg. Haushalt – Buchgewinne (Konto 9630.3893.05)	3'580'120.00	0.00

Rechnungsjahr
31.12.2021
25'000'000.00
42'405'221.61

Bestand Vorfinanzierung (Konto 29300.02)

Bestand Verwaltungsvermögen gem. Anlagespiegel

	<u>Rechnung 2021</u>	<u>Budget 2021</u>
SF Mehrwertabgabe «Hammerwerke» laut Vertrag		
Entnahme aus Spezialfinanzierung	0.00	0.00
Einlage in Spezialfinanzierung	0.00	0.00
	Rechnungsjahr	
	<u>31.12.2021</u>	
Bestand (Konto 29300.03)	1'465'750.00	

	<u>Rechnung 2021</u>	<u>Budget 2021</u>
SF Kommunale Energieförderung (ehemaliger Gas-Fonds)		
Entnahme aus Spezialfinanzierung (Konto 8790.4893.01)	-108'722.26	-15'000.00
Einlage in Spezialfinanzierung – Zins (Konto 8790.3893.01)	4'134.40	5'500.00
	Rechnungsjahr	
	<u>31.12.2021</u>	
Bestand Vorfinanzierung (Konto 29305.01)	3'827'827.61	

2 ECKDATEN

2.1 Übersicht

in CHF	Rechnung 2021	Budget 2021	Rechnung 2020
Jahresergebnis ER Gesamthaushalt	-167'722.14	-1'197'949.99	-85'567.19
Jahresergebnis ER Allgemeiner Haushalt	0.00	-974'986.99	0.00
Jahresergebnis gesetzliche Spezialfinanzierungen	-167'722.14	-222'963.00	-85'567.19
Steuerertrag natürliche Personen	22'417'109.95	21'347'000.00	23'208'743.65
Steuerertrag juristische Personen	19'135'325.85	11'823'000.00	15'276'102.45
Liegenschaftsteuer	3'094'237.05	3'000'000.00	2'948'568.20
Nettoinvestitionen	5'541'253.16	9'469'000.00	6'909'032.49
Bestand Finanzvermögen	92'269'959.28		83'315'496.27
Bestand Verwaltungsvermögen Gesamthaushalt	42'405'221.61		39'866'583.25
Bestand Verwaltungsvermögen Allgemeiner Haushalt	37'602'275.97		35'596'185.33
Bestand Verwaltungsvermögen Spezialfinanzierungen	4'802'945.64		4'270'397.92
Fremdkapital	73'496'711.20		71'508'318.44
Eigenkapital	61'178'469.69		51'673'761.08
Reserven	1'873'669.06		0.00
Bilanzüberschuss/Bilanzfehlbetrag	9'521'406.27		9'521'406.27

2.2 Selbstfinanzierung / Finanzierungsergebnis

Selbstfinanzierung / Finanzierungsergebnis			Rechnung 2021	Budget 2021	Rechnung 2020
in CHF					
Ergebnis Gesamthaushalt		90	-167'722.14	-222'963.00	-85'567.19
Abschreibung Verwaltungsvermögen		33 +	2'997'939.20	3'262'661.00	2'779'854.80
Einlagen in Fonds und Spezialfinanzierungen		35 +	1'333'331.80	731'100.00	730'712.55
Entnahmen aus Fonds und Spezialfinanzierungen		45 -	-677'097.20	-586'735.00	-413'041.85
Wertberichtigung Darlehen Verwaltungsvermögen		364 +	0.00	0.00	0.00
Wertberichtigung Beteiligungen Verwaltungsvermögen		365 +	1.00	0.00	0.00
Abschreibungen Investitionsbeiträge		366 +	4'674.60	0.00	4'674.60
Einlagen in das Eigenkapital		389 +	10'266'945.45	75'500.00	4'483'812.65
Entnahmen aus dem Eigenkapital		489 -	-1'307'038.95	-3'751'241.00	-771'791.20
Selbstfinanzierung			12'451'033.76	-491'678.00	6'728'654.36
Finanzierungsergebnis					
Investitionsausgaben		690 +	6'642'248.81	12'418'000.00	7'090'036.14
Investitionseinnahmen		590 -	-1'100'995.65	-2'949'000.00	-181'003.65
Nettoinvestitionen			5'541'253.16	9'469'000.00	6'909'032.49
Finanzierungsergebnis			6'909'780.60	-9'960'678.00	-180'378.13

2.3 Gestufte Erfolgsausweise

2.3.1 Gesamter Haushalt

	Rechnung 2021	Budget 2021	Rechnung 2020
Erfolgsrechnung in CHF			
Betrieblicher Aufwand			
30 Personalaufwand	12'270'175.77	12'520'485.00	11'790'534.05
31 Sach- und übriger Betriebsaufwand	10'506'206.54	10'710'520.00	9'430'513.38
33 Abschreibungen Verwaltungsvermögen	2'997'939.20	3'262'661.00	2'779'854.80
35 Einlagen in Fonds und Spezialfinanzierungen	1'333'331.80	731'100.00	730'712.55
36 Transferaufwand	44'191'172.68	44'495'020.00	43'362'328.92
37 Durchlaufende Beiträge	67'000.00	0.00	0.00
Total Betrieblicher Aufwand	71'365'825.99	71'719'786.00	68'093'943.70
Betrieblicher Ertrag			
40 Fiskalertrag	47'230'100.25	37'238'000.00	42'891'244.95
41 Regalien und Konzessionen	554'043.95	567'660.00	545'465.75
42 Entgelte	11'088'591.52	10'482'870.01	10'724'881.96
43 Verschiedene Erträge	28'355.00	0.00	984'039.30
45 Entnahmen aus Fonds und Spezialfinanzierungen	677'097.20	586'735.00	413'041.85
46 Transferertrag	16'114'498.78	17'595'910.00	15'582'079.03
47 Durchlaufende Beiträge	67'000.00	0.00	0.00
Total Betrieblicher Ertrag	75'759'686.70	66'471'175.01	71'140'752.84
Ergebnis aus betrieblicher Tätigkeit	4'393'860.71	-5'248'610.99	3'046'809.14
34 Finanzaufwand	886'279.20	400'500.00	240'603.98
44 Finanzertrag	5'284'602.85	775'420.00	820'249.10
Ergebnis aus Finanzierung	4'398'323.65	374'920.00	579'645.12
Operatives Ergebnis	8'792'184.36	-4'873'690.99	3'626'454.26
38 Ausserordentlicher Aufwand	10'266'945.45	75'500.00	4'483'812.65
48 Ausserordentlicher Ertrag	1'307'038.95	3'751'241.00	771'791.20
Ausserordentliches Ergebnis	-8'959'906.50	3'675'741.00	-3'712'021.45
Gesamtergebnis Erfolgsrechnung	-167'722.14	-1'197'949.99	-85'567.19

2.3.2 Allgemeiner Haushalt

	Rechnung 2021	Budget 2021	Rechnung 2020
Erfolgsrechnung in CHF			
Betrieblicher Aufwand			
30 Personalaufwand	11'980'361.77	12'197'457.00	11'556'646.10
31 Sach- und übriger Betriebsaufwand	7'883'846.59	8'214'490.00	7'396'380.87
33 Abschreibungen Verwaltungsvermögen	2'865'121.25	3'117'541.00	2'688'686.60
35 Einlagen in Fonds und Spezialfinanzierungen	604'772.80	2'100.00	2'153.55
36 Transferaufwand	42'022'135.83	42'295'350.00	41'201'178.62
37 Durchlaufende Beiträge	67'000.00	0.00	0.00
Total Betrieblicher Aufwand	65'423'238.24	65'826'938.00	62'845'045.74
Betrieblicher Ertrag			
40 Fiskalertrag	47'230'100.25	37'238'000.00	42'891'244.95
41 Regalien und Konzessionen	554'043.95	567'660.00	545'465.75
42 Entgelte	6'024'167.11	5'420'950.01	6'002'794.89
43 Verschiedene Erträge	28'355.00	0.00	984'039.30
45 Entnahmen aus Fonds und Spezialfinanzierungen	53'434.50	83'650.00	61'798.25
46 Transferertrag	16'039'440.63	17'521'590.00	15'503'799.28
47 Durchlaufende Beiträge	67'000.00	0.00	0.00
Total Betrieblicher Ertrag	69'996'541.44	60'831'850.01	65'989'142.42
Ergebnis aus betrieblicher Tätigkeit	4'573'303.20	-4'995'087.99	3'144'096.68
34 Finanzaufwand	886'279.20	400'500.00	240'603.98
44 Finanzertrag	5'272'882.50	744'860.00	808'528.75
Ergebnis aus Finanzierung	4'386'603.30	344'360.00	567'924.77
Operatives Ergebnis	8'959'906.50	-4'650'727.99	3'712'021.45
38 Ausserordentlicher Aufwand	10'266'945.45	75'500.00	4'483'812.65
48 Ausserordentlicher Ertrag	1'307'038.95	3'751'241.00	771'791.20
Ausserordentliches Ergebnis	-8'959'906.50	3'675'741.00	-3'712'021.45
Gesamtergebnis Erfolgsrechnung	0	-974'986.99	0

2.3.3 Wasserversorgung

	Rechnung 2021	Budget 2021	Rechnung 2020
Erfolgsrechnung in CHF			
Betrieblicher Aufwand			
30 Personalaufwand	200.00	0.00	0.00
31 Sach- und übriger Betriebsaufwand	1'315'572.00	1'317'100.00	1'092'366.00
33 Abschreibungen Verwaltungsvermögen	38'137.60	51'052.00	33'648.80
35 Einlagen in Fonds und Spezialfinanzierungen	237'565.50	238'000.00	237'565.50
36 Transferaufwand	87'234.00	82'950.00	83'076.45
37 Durchlaufende Beiträge	0.00	0.00	0.00
Total Betrieblicher Aufwand	1'678'709.10	1'689'102.00	1'446'656.75
Betrieblicher Ertrag			
40 Fiskalertrag	0.00	0.00	0.00
41 Regalien und Konzessionen	0.00	0.00	0.00
42 Entgelte	1'307'232.53	1'371'500.00	1'495'374.70
43 Verschiedene Erträge	0.00	0.00	0.00
45 Entnahmen aus Fonds und Spezialfinanzierungen	307'388.30	281'052.00	188'044.15
46 Transferertrag	11'232.60	8'860.00	12'624.40
47 Durchlaufende Beiträge	0.00	0.00	0.00
Total Betrieblicher Ertrag	1'625'853.43	1'661'412.00	1'696'043.25
Ergebnis aus betrieblicher Tätigkeit	-52'855.67	-27'690.00	249'386.50
34 Finanzaufwand	0.00	0.00	0.00
44 Finanzertrag	6'164.00	25'000.00	6'164.00
Ergebnis aus Finanzierung	6'164.00	25'000.00	6'164.00
Operatives Ergebnis	-46'691.67	-2'690.00	255'550.50
38 Ausserordentlicher Aufwand	0.00	0.00	0.00
48 Ausserordentlicher Ertrag	0.00	0.00	0.00
Ausserordentliches Ergebnis	0.00	0.00	0.00
Gesamtergebnis Erfolgsrechnung	-46'691.67	-2'690.00	255'550.50

2.3.4 Abwasserentsorgung

	Rechnung 2021	Budget 2021	Rechnung 2020
Erfolgsrechnung in CHF			
Betrieblicher Aufwand			
30 Personalaufwand	500.00	500.00	500.00
31 Sach- und übriger Betriebsaufwand	477'290.85	291'100.00	272'057.49
33 Abschreibungen Verwaltungsvermögen	63'578.75	72'033.00	38'225.85
35 Einlagen in Fonds und Spezialfinanzierungen	490'993.50	491'000.00	490'993.50
36 Transferaufwand	1'400'236.45	1'418'520.00	1'399'668.95
37 Durchlaufende Beiträge	0.00	0.00	0.00
Total Betrieblicher Aufwand	2'432'599.55	2'273'153.00	2'201'445.79
Betrieblicher Ertrag			
40 Fiskalertrag	0.00	0.00	0.00
41 Regalien und Konzessionen	0.00	0.00	0.00
42 Entgelte	2'125'242.55	2'114'000.00	1'634'542.40
43 Verschiedene Erträge	0.00	0.00	0.00
45 Entnahmen aus Fonds und Spezialfinanzierungen	316'274.40	222'033.00	163'199.45
46 Transferertrag	8'681.55	10'300.00	10'587.20
47 Durchlaufende Beiträge	0.00	0.00	0.00
Total Betrieblicher Ertrag	2'450'198.50	2'346'333.00	1'808'329.05
Ergebnis aus betrieblicher Tätigkeit	17'598.95	73'180.00	-393'116.74
34 Finanzaufwand	0.00	0.00	0.00
44 Finanzertrag	5'556.35	5'560.00	5'556.35
Ergebnis aus Finanzierung	5'556.35	5'560.00	5'556.35
Operatives Ergebnis	23'155.30	78'740.00	-387'560.39
38 Ausserordentlicher Aufwand	0.00	0.00	0.00
48 Ausserordentlicher Ertrag	0.00	0.00	0.00
Ausserordentliches Ergebnis	0.00	0.00	0.00
Gesamtergebnis Erfolgsrechnung	23'155.30	78'740.00	-387'560.39

2.3.5 Abfallentsorgung

	Rechnung 2021	Budget 2021	Rechnung 2020
Erfolgsrechnung in CHF			
Betrieblicher Aufwand			
30 Personalaufwand	433.80	2'309.00	464.45
31 Sach- und übriger Betriebsaufwand	486'927.07	533'590.00	468'527.85
33 Abschreibungen Verwaltungsvermögen	0.00	0.00	0.00
35 Einlagen in Fonds und Spezialfinanzierungen	0.00	0.00	0.00
36 Transferaufwand	644'280.10	656'950.00	639'195.90
37 Durchlaufende Beiträge	0.00	0.00	0.00
Total Betrieblicher Aufwand	1'131'640.97	1'192'849.00	1'108'188.20
Betrieblicher Ertrag			
40 Fiskalertrag	0.00	0.00	0.00
41 Regalien und Konzessionen	0.00	0.00	0.00
42 Entgelte	1'060'305.43	999'420.00	1'023'246.07
43 Verschiedene Erträge	0.00	0.00	0.00
45 Entnahmen aus Fonds und Spezialfinanzierungen	0.00	0.00	0.00
46 Transferertrag	870.05	1'250.00	1'160.05
47 Durchlaufende Beiträge	0.00	0.00	0.00
Total Betrieblicher Ertrag	1'061'175.48	1'000'670.00	1'024'406.12
Ergebnis aus betrieblicher Tätigkeit	-70'465.49	-192'179.00	-83'782.08
Ergebnis aus Finanzierung			
34 Finanzaufwand	0.00	0.00	0.00
44 Finanzertrag	0.00	0.00	0.00
Ergebnis aus Finanzierung	0.00	0.00	0.00
Operatives Ergebnis	-70'465.49	-192'179.00	-83'782.08
38 Ausserordentlicher Aufwand	0.00	0.00	0.00
48 Ausserordentlicher Ertrag	0.00	0.00	0.00
Ausserordentliches Ergebnis	0.00	0.00	0.00
Gesamtergebnis Erfolgsrechnung	-70'465.49	-192'179.00	-83'782.08

2.3.6 Feuerwehr

	Rechnung 2021	Budget 2021	Rechnung 2020
Erfolgsrechnung in CHF			
Betrieblicher Aufwand			
30 Personalaufwand	288'680.20	320'219.00	232'923.50
31 Sach- und übriger Betriebsaufwand	342'570.03	354'240.00	201'181.17
33 Abschreibungen Verwaltungsvermögen	31'101.60	22'035.00	19'293.55
35 Einlagen in Fonds und Spezialfinanzierungen	0.00	0.00	0.00
36 Transferaufwand	37'286.30	41'250.00	39'209.00
37 Durchlaufende Beiträge	0.00	0.00	0.00
Total Betrieblicher Aufwand	699'638.13	737'744.00	492'607.22
Betrieblicher Ertrag			
40 Fiskalertrag	0.00	0.00	0.00
41 Regalien und Konzessionen	0.00	0.00	0.00
42 Entgelte	571'643.90	577'000.00	568'923.90
43 Verschiedene Erträge	0.00	0.00	0.00
45 Entnahmen aus Fonds und Spezialfinanzierungen	0.00	0.00	0.00
46 Transferertrag	54'273.95	53'910.00	53'908.10
47 Durchlaufende Beiträge	0.00	0.00	0.00
Total Betrieblicher Ertrag	625'917.85	630'910.00	622'832.00
Ergebnis aus betrieblicher Tätigkeit	-73'720.28	-106'834.00	130'224.78
34 Finanzaufwand	0.00	0.00	0.00
44 Finanzertrag	0.00	0.00	0.00
Ergebnis aus Finanzierung	0.00	0.00	0.00
Operatives Ergebnis	-73'720.28	-106'834.00	130'224.78
38 Ausserordentlicher Aufwand	0.00	0.00	0.00
48 Ausserordentlicher Ertrag	0.00	0.00	0.00
Ausserordentliches Ergebnis	0.00	0.00	0.00
Gesamtergebnis Erfolgsrechnung	-73'720.28	-106'834.00	130'224.78

3 BILANZ

Konto	Bilanz Bilanzgliederung	Veränderungen		Bestand per 31.12.2021
		Zuwachs	Abgang	
1	Aktiven	123'182'079.52	290'384'328.82	278'891'227.45
10	Finanzvermögen	83'315'496.27	282'563'128.39	273'608'665.38
100	Flüssige Mittel und kurzfristige Geldanlagen	27'090'335.80	101'168'529.30	115'014'489.15
101	Forderungen	25'140'218.32	135'222'410.39	134'789'090.78
102	Kurzfristige Finanzanlagen	13'119'994.00	27'200'000.00	16'340'006.00
104	Aktive Rechnungsabgrenzungen	755'442.80	661'509.10	753'826.15
106	Vorräte und angefangene Arbeiten	132'222.95	4'134.00	123'594.30
107	Finanzanlagen	9'950'345.00	13'711'640.00	2'260'000.00
108	Sachanlagen Finanzvermögen	7'126'937.40	4'594'905.60	4'327'659.00
14	Verwaltungsvermögen	39'866'583.25	7'821'200.43	5'282'562.07
140	Sachanlagen Verwaltungsvermögen	35'767'482.71	5'684'600.51	3'706'146.12
142	Immaterielle Anlagen	2'854'485.24	2'136'599.92	1'558'240.35
144	Darlehen	50'000.00		50'000.00
145	Beteiligungen, Grundkapitalien	992'600.00		992'599.00
146	Investitionsbeiträge	202'015.30		18'174.60
2	Passiven	123'182'079.52	49'687'732.19	38'194'630.82
20	Fremdkapital	71'508'318.44	38'061'444.49	36'073'051.73
200	Laufende Verbindlichkeiten	4'205'661.42	34'229'642.39	35'358'286.23
204	Passive Rechnungsabgrenzung	572'564.00	64'844.40	81'716.30
205	Kurzfristige Rückstellungen	291'178.80	207'737.60	48'178.80
208	Langfristige Rückstellungen	64'779'309.45	3'515'537.55	485'877.40
209	Verbindlichkeiten gegenüber Spezialfinanzierungen und Fonds im Fremdkapital	1'659'604.77	43'682.55	98'993.00
29	Eigenkapital	51'673'761.08	11'626'287.70	2'121'579.09
290	Verpflichtungen (+) bzw. Vorschüsse (-) gegenüber Spezialfinanzierungen	5'280'037.69	630'783.25	190'877.44
293	Vorfinanzierungen	36'872'317.12	9'121'835.39	1'930'701.65
294	Reserven		1'873'669.06	1'873'669.06
299	Bilanzüberschuss/Bilanzfehlbetrag	9'521'406.27		9'521'406.27

4 FUNKTIONEN

4.1 Erfolgsrechnung

Konto	Erfolgsrechnung Funktionale Gliederung ER	Rechnung 2021		Budget 2021		Rechnung 2020	
		Aufwand	Ertrag	Aufwand	Ertrag	Aufwand	Ertrag
	Total	82'955'803.69	82'955'803.69	72'752'986.00	71'777'999.01	73'608'147.31	73'608'147.31
	Netto Aufwand				974'986.99		
0	Allgemeine Verwaltung	10'662'359.93	1'162'136.24	6'876'170.00	4'303'641.00	9'986'143.75	768'981.43
	Netto Aufwand		9'500'223.69		2'572'529.00		9'217'162.32
1	Öffentliche Ordnung, Sicherheit	2'007'236.04	2'004'035.23	2'249'797.00	2'170'164.00	2'038'392.55	2'000'010.70
	Netto Aufwand		3'200.81		79'633.00		38'381.85
2	Bildung	10'831'247.41	1'568'604.10	11'289'682.00	1'720'860.00	10'447'633.48	1'669'728.90
	Netto Aufwand		9'262'643.31		9'568'822.00		8'777'904.58
3	Kultur, Sport, Freizeit	1'197'651.77	47'530.45	1'235'498.00	93'270.00	1'431'297.42	60'461.95
	Netto Aufwand		1'150'121.32		1'142'228.00		1'370'835.47
4	Gesundheit	71'647.69	1'995.80	73'948.00	2'000.00	59'950.50	1'265.15
	Netto Aufwand		69'651.89		71'948.00		58'685.35
5	Soziale Sicherheit	27'121'883.91	16'700'437.96	28'202'594.00	17'148'310.00	26'482'192.31	16'157'782.49
	Netto Aufwand		10'421'445.95		11'054'284.00		10'324'409.82
6	Verkehr	4'805'027.18	669'977.28	4'771'536.00	746'020.00	4'333'238.01	657'804.90
	Netto Aufwand		4'135'049.90		4'025'516.00		3'675'433.11
7	Umweltschutz, Raumordnung	7'243'120.45	6'229'004.67	6'607'141.00	5'470'734.01	7'192'482.23	6'225'259.77
	Netto Aufwand		1'014'115.78		1'136'406.99		967'222.46
8	Volkswirtschaft	140'291.31	512'858.66	82'218.00	420'500.00	575'986.17	938'481.97
	Netto Ertrag	372'567.35		338'282.00		362'495.80	
9	Finanzen, Steuern	18'875'338.00	54'059'223.30	11'364'402.00	39'702'500.00	11'060'830.89	45'128'370.05
	Netto Ertrag	35'183'885.30		28'338'098.00		34'067'539.16	

0 Allgemeine Verwaltung

Konto	Erfolgsrechnung Funktionale Gliederung ER		Rechnung 2021		Budget 2021		Rechnung 2020	
	Aufwand	Ertrag	Aufwand	Ertrag	Aufwand	Ertrag	Aufwand	Ertrag
0 Allgemeine Verwaltung	10'662'359.93	1'162'136.24	6'876'170.00	4'303'641.00	9'986'143.75	768'981.43		
Netto Aufwand		9'500'223.69		2'572'529.00		9'217'162.32		

- Enthält Kosten der Legislative und Exekutive, Allgemeine Dienste und der Verwaltungsliegenschaften.
- Der hohe Mehraufwand ist im Wesentlichen auf die Entwicklung der Funktion 029 «Verwaltungsliegenschaften» zurückzuführen. Dabei ist das positive Jahresergebnis von 3,844 MCHF laut Gemeinderatsbeschluss und voraussichtlich laut Beschluss der Gemeindeversammlung vom 22.06.2022 vollumfänglich der Spezialfinanzierung zugewiesen. Ebenfalls wurde in dieser Funktion eine Entnahme aus der Spezialfinanzierung Investitionen von 3,118 MCHF zur Deckung der Abschreibungen budgetiert, welche aufgrund des guten Rechnungs-ergebnisses nicht entnommen wurde.

1 Öffentliche Ordnung, Sicherheit

Konto	Erfolgsrechnung Funktionale Gliederung ER		Rechnung 2021		Budget 2021		Rechnung 2020	
	Aufwand	Ertrag	Aufwand	Ertrag	Aufwand	Ertrag	Aufwand	Ertrag
1 Öffentliche Ordnung, Sicherheit	2'007'236.04	2'004'035.23	2'249'797.00	2'170'164.00	2'038'392.55	2'000'010.70		
Netto Aufwand		3'200.81		79'633.00		38'381.85		

- Die Funktion enthält die Kosten der Öffentlichen Sicherheit, das Allgemeine Rechtswesen, die Feuerwehr und Verteidigung.
- Weniger Einnahmen im Allgemeinen Rechtswesen (Bewilligungsgebühren, Gebühren Einwohnerkontrolle).
- Im Zivilschutz fielen deutlich weniger Ausgaben an, der Gemeindeanteil ZSO Bantiger war deutlich tiefer, dies aufgrund einer zu hohen Abgrenzung im Vorjahr.
- Die Spezialfinanzierung Feuerwehr schliesst mit einem Verlust von 74 TCHF ab (Budget: 107 TCHF).

2 Bildung

Konto	Erfolgsrechnung Funktionale Gliederung ER		Rechnung 2021		Budget 2021		Rechnung 2020	
	Aufwand	Ertrag	Aufwand	Ertrag	Aufwand	Ertrag	Aufwand	Ertrag
2 Bildung	10'831'247.41	1'568'604.10	11'289'682.00	1'720'860.00	10'447'633.48	1'669'728.90		
Netto Aufwand		9'262'643.31		9'568'822.00		8'777'904.58		

- Die Funktion enthält Kosten für die obligatorische Schule und das übrige Bildungswesen.
- Primarstufe weniger Ausgaben aufgrund weniger Exkursionen (Pandemiebedingt), weniger Ausgaben für Lehrmittel und Mieten Provisorien, tieferer Lastenausgleich Lehrergehälter.
- Oberstufe weniger Ausgaben für Exkursionen (Pandemiebedingt), deutlich höherer Lastenausgleich Lehrergehälter, mehr Schulgelder an andere Gemeinden.
- Die Beiträge an die Musikschule Bantiger sind tiefer als erwartet ausgefallen.
- Die Kosten für den Unterhalt und Betrieb der Schulliegenschaften sind tiefer ausgefallen.
- Die Tagesbetreuung löst Mehrkosten insbesondere für die Miete der Schulraumprovisorien aus. Ebenfalls wurden weniger Elternbeiträge für die Tagesschule und Verpflegung verrechnet als erwartet und der Lastenausgleich fiel höher aus.
- Für die Ferienbetreuung wurde weniger ausgegeben bzw. eingenommen als erwartet.

3 Kultur, Sport, Freizeit

Konto	Erfolgsrechnung Funktionale Gliederung ER	Rechnung 2021 Aufwand	Rechnung 2021 Ertrag	Budget 2021 Aufwand	Budget 2021 Ertrag	Rechnung 2020 Aufwand	Rechnung 2020 Ertrag
3	Kultur, Sport, Freizeit	1'197'651.77	47'530.45	1'235'498.00	93'270.00	1'431'297.42	60'461.95
	Netto Aufwand		1'150'121.32		1'142'228.00		1'370'835.47

- Die Funktion enthält Kosten für Kultur, Medien, Sport und Freizeit.
- Weniger Nettoausgaben in den Funktionen Öffentliche Bibliothek, Konzert und Theater, übrige Kultur, Sport und Freizeit.
- Höhere Nettoausgaben in den Funktionen Massenmedien und Ferienheim Lenk.
- Netto betrachtet schliesst die Funktion wie geplant ab.

4 Gesundheit

Konto	Erfolgsrechnung Funktionale Gliederung ER	Rechnung 2021 Aufwand	Rechnung 2021 Ertrag	Budget 2021 Aufwand	Budget 2021 Ertrag	Rechnung 2020 Aufwand	Rechnung 2020 Ertrag
4	Gesundheit	71'647.69	1'995.80	73'948.00	2'000.00	59'950.50	1'265.15
	Netto Aufwand		69'651.89		71'948.00		58'685.35

- Die Funktion enthält Kosten für die Gesundheit, wie Krankheitsbekämpfung, Schulgesundheitsdienst, Schulzahnpflege und Lebensmittelkontrolle.
- Die Funktion schliesst wie erwartet ab.

5 Soziale Sicherheit

Konto	Erfolgsrechnung		Rechnung 2021		Budget 2021		Rechnung 2020	
	Funktionale Gliederung ER	Aufwand	Ertrag	Aufwand	Ertrag	Aufwand	Ertrag	
5	Soziale Sicherheit	27'121'883.91	16'700'437.96	28'202'594.00	17'148'310.00	26'482'192.31	16'157'782.49	
	Netto Aufwand		10'421'445.95		11'054'284.00		10'324'409.82	

-	Die Funktion beinhaltet die Kosten für Alters und Hinterlassene, Familie und Jugend, Arbeitslosigkeit, Sozialhilfe/Asylwesen und Hilfsaktionen der Sozialhilfe.
-	Die Kosten der Kinder- und Jugendfachstelle fielen tiefer als erwartet aus.
-	Der Nettoaufwand für Betreuungsgutscheine war höher als erwartet, das Angebot wurde rege genutzt.
-	Für Soziale Einsatzplätze wurde weniger ausgegeben.
-	Die wirtschaftliche Hilfe schliesst aufgrund höherer Erträge aus dem Lastenausgleich Rückerstattung ohne Inkassoprivileg besser ab.
-	Tiefere Besoldungskosten führten in der Sozialhilfadministration zu einer Besserstellung. Dementgegen führen höhere Besoldungskosten in der Sozialarbeit zu einer Schlechterstellung.
-	Der Lastenausgleich Soziales war tiefer als erwartet.

6 Verkehr

Konto	Erfolgsrechnung		Rechnung 2021		Budget 2021		Rechnung 2020	
	Funktionale Gliederung ER	Aufwand	Ertrag	Aufwand	Ertrag	Aufwand	Ertrag	
6	Verkehr	4'805'027.18	669'977.28	4'771'536.00	746'020.00	4'333'238.01	657'804.90	
	Netto Aufwand		4'135'049.90		4'025'516.00		3'675'433.11	

-	Die Funktion beinhaltet Kosten für den Strassenverkehr und den öffentlichen Verkehr.
-	Die Mehrausgaben gründen im Wesentlichen auf Mehrausgaben im Bereich Gemeindestrassen und Öffentliche Beleuchtung.
-	Der Lastenausgleich Öffentlicher Verkehr fiel tiefer aus als erwartet.

7 Umweltschutz, Raumordnung

Konto	Erfolgsrechnung		Rechnung 2021		Budget 2021		Rechnung 2020	
	Funktionale Gliederung ER	Aufwand	Ertrag	Aufwand	Ertrag	Aufwand	Ertrag	
7	Umweltschutz, Raumordnung	7'243'120.45	6'229'004.67	6'607'141.00	5'470'734.01	7'192'482.23	6'225'259.77	
	Netto Aufwand		1'014'115.78		1'136'406.99		967'222.46	

- Die Funktion beinhaltet die Kosten für die Wasserver- und Abwasserentsorgung, den Abfall, Verbauungen, Arten- und Landschaftsschutz, Bekämpfung von Umweltverschmutzung, übriger Umweltschutz und Raumordnung.
- Die Nettobesserstellung gründet auf Minderausgaben in den Funktionen Verbauungen, Bekämpfung von Umweltverschmutzung (Zukauf von Biogas wurde den jeweiligen Funktionen belastet), tieferer Gemeindeanteil an Friedhof Bolligen.
- Mehraufwand ist in der Funktion Arten- und Landschaftsschutz für Dienstleistungen Dritter/Unterhalte und Pflege angefallen.

8 Volkswirtschaft

Konto	Erfolgsrechnung Funktionale Gliederung ER	Rechnung 2021 Aufwand	Rechnung 2021 Ertrag	Budget 2021 Aufwand	Budget 2021 Ertrag	Rechnung 2020 Aufwand	Rechnung 2020 Ertrag
8	Volkswirtschaft	140'291.31	512'858.66	82'218.00	420'500.00	575'986.17	938'481.97
	Netto Ertrag	372'567.35		338'282.00		362'495.80	

- Die Funktion beinhaltet die Kosten für Landwirtschaft, Forstwirtschaft, Tourismus und Industrie, Gewerbe, Handel, sowie Brennstoffe und Energie.
- Die positive Abweichung gründet im Wesentlichen auf tiefer Unterhaltskosten in der Forstwirtschaft bzw. der Besserstellung durch die Entnahme aus der Spezialfinanzierung Energieförderung.

9 Finanzen, Steuern

Konto	Erfolgsrechnung Funktionale Gliederung ER	Rechnung 2021 Aufwand	Rechnung 2021 Ertrag	Budget 2021 Aufwand	Budget 2021 Ertrag	Rechnung 2020 Aufwand	Rechnung 2020 Ertrag
9	Finanzen, Steuern	18'875'338.00	54'059'223.30	11'364'402.00	39'702'500.00	11'060'830.89	45'128'370.05
	Netto Ertrag	35'183'885.30		28'338'098.00		34'067'539.16	

- Die Funktion beinhaltet die Kosten und insbesondere die Erträge in den Bereichen Steuern, Finanz- und Lastenausgleich, Ertragsanteile, Vermögens- und Schuldenverwaltung, sowie nicht aufgeteilte Posten (z.B. Einlagen in finanzpolitische Reserven etc.).
- Die massive Besserstellung der Funktion gründet im Wesentlichen auf der äusserst positiven Entwicklung bei den Allgemeinen Gemeindesteuern. Insbesondere fielen die Gewinnsteuern von Juristischen Personen deutlich besser aus als erwartet.
- Eine Besserstellung wurde ebenfalls bei den Sondersteuern (Grundstückgewinnsteuer, Sondervoranlagen), den Liegenschaftssteuern und den übrigen Ertragsanteilen (Erbschafts- und Schenkungssteuer) verzeichnet.
- Der «Disparitätenabbau Gemeinden» belastet die Gemeinde mehr als erwartet.
- Der Bereich Vermögens- und Schuldenverwaltung fiel aufgrund eines guten Liquiditätsmanagements besser als erwartet aus. Es fielen weniger Negativzinsen und weniger Zinsen auf Steuerrückerstattungen an.
- Die Einlage in die finanzpolitische Reserve war nicht budgetiert.

4.2 Investitionsrechnung

Konto	Investitionsrechnung		Rechnung 2021		Budget 2021		Rechnung 2020	
	Funktionale Gliederung IR	Ausgaben	Einnahmen	Ausgaben	Einnahmen	Ausgaben	Einnahmen	
	Total	6'642'248.81	1'100'995.65	12'418'000.00	2'949'000.00	7'090'036.14	181'003.65	
	Netto Aufwand		5'541'253.16		9'469'000.00		6'909'032.49	
0	Allgemeine Verwaltung	582'806.54		1'100'000.00		656'615.95		
	Netto Aufwand		582'806.54		1'100'000.00		656'615.95	
1	Öffentliche Ordnung, Sicherheit	7'764.65		180'000.00		264'871.34		
	Netto Aufwand		7'764.65		180'000.00		264'871.34	
2	Bildung	1'548'105.64	11'192.00	1'880'000.00		3'583'074.16		
	Netto Aufwand		1'536'913.64		1'880'000.00		3'583'074.16	
3	Kultur, Sport, Freizeit	13'893.30						
	Netto Aufwand		13'893.30					
5	Soziale Sicherheit	1'051.45		38'000.00		108'165.20		
	Netto Aufwand		1'051.45		38'000.00		108'165.20	
6	Verkehr	3'043'773.95	1'025'719.55	3'398'000.00	1'437'000.00	1'125'022.24	51'722.15	
	Netto Aufwand		2'018'054.40		1'961'000.00		1'073'300.09	
7	Umweltschutz, Raumordnung	1'444'853.28	64'084.10	5'742'000.00	1'512'000.00	1'352'287.25	129'281.50	
	Netto Aufwand		1'380'769.18		4'230'000.00		1'223'005.75	
8	Volkswirtschaft			80'000.00				
	Netto Aufwand			80'000.00				

5 SACHGRUPPEN

5.1 Erfolgsrechnung

Konto	Erfolgsrechnung Sachgruppengliederung ER	Rechnung 2021		Budget 2021		Rechnung 2020	
		Aufwand	Ertrag	Aufwand	Ertrag	Aufwand	Ertrag
	Total	82'955'803.69	82'955'803.69	72'752'986.00	71'777'999.01	73'608'147.31	73'608'147.31
	Netto Aufwand				974'986.99		
3	Aufwand	82'932'648.39	82'932'648.39	72'674'246.00	72'674'246.00	73'222'372.03	73'222'372.03
	Netto Aufwand						
30	Personalaufwand	12'270'175.77	12'270'175.77	12'520'485.00	12'520'485.00	11'790'534.05	11'790'534.05
	Netto Aufwand						
31	Sach- und übriger Betriebsaufwand	10'506'206.54	10'506'206.54	10'710'520.00	10'710'520.00	9'430'513.38	9'430'513.38
	Netto Aufwand						
33	Abschreibungen Verwaltungsvermögen	2'997'939.20	2'997'939.20	3'262'661.00	3'262'661.00	2'779'854.80	2'779'854.80
	Netto Aufwand						
34	Finanzaufwand	886'279.20	886'279.20	400'500.00	400'500.00	240'603.98	240'603.98
	Netto Aufwand						
35	Einlagen in Fonds und Spezialfinanzierungen	1'333'331.80	1'333'331.80	731'100.00	731'100.00	730'712.55	730'712.55
	Netto Aufwand						
36	Transferaufwand	44'191'172.68	44'191'172.68	44'495'020.00	44'495'020.00	43'362'328.92	43'362'328.92
	Netto Aufwand						
37	Durchlaufende Beiträge	67'000.00	67'000.00				
	Netto Aufwand						
38	Ausserordentlicher Aufwand	10'266'945.45	10'266'945.45	75'500.00	75'500.00	4'483'812.65	4'483'812.65
	Netto Aufwand						
39	Interne Verrechnungen	413'597.75	413'597.75	478'460.00	478'460.00	404'011.70	404'011.70
	Netto Aufwand						

Konto	Erfolgsrechnung Sachgruppengliederung ER	Rechnung 2021		Budget 2021		Rechnung 2020	
		Aufwand	Ertrag	Aufwand	Ertrag	Aufwand	Ertrag
4	Ertrag Netto Ertrag	82'764'926.25	82'764'926.25	71'476'296.01	71'476'296.01	73'136'804.84	73'136'804.84
40	Fiskalertrag Netto Ertrag	47'230'100.25	47'230'100.25	37'238'000.00	37'238'000.00	42'891'244.95	42'891'244.95
41	Regalien und Konzessionen Netto Ertrag	554'043.95	554'043.95	567'660.00	567'660.00	545'465.75	545'465.75
42	Entgelte Netto Ertrag	11'088'591.52	11'088'591.52	10'482'870.01	10'482'870.01	10'724'881.96	10'724'881.96
43	Verschiedene Erträge Netto Ertrag	28'355.00	28'355.00			984'039.30	984'039.30
44	Finanzertrag Netto Ertrag	5'284'602.85	5'284'602.85	775'420.00	775'420.00	820'249.10	820'249.10
45	Entnahmen aus Fonds und Spezialfinanzierungen Netto Ertrag	677'097.20	677'097.20	586'735.00	586'735.00	413'041.85	413'041.85
46	Transferertrag Netto Ertrag	16'114'498.78	16'114'498.78	17'595'910.00	17'595'910.00	15'582'079.03	15'582'079.03
47	Durchlaufende Beiträge Netto Ertrag	67'000.00	67'000.00				
48	Ausserordentlicher Ertrag Netto Ertrag	1'307'038.95	1'307'038.95	3'751'241.00	3'751'241.00	771'791.20	771'791.20
49	Interne Verrechnungen Netto Ertrag	413'597.75	413'597.75	478'460.00	478'460.00	404'011.70	404'011.70
9	Abschlusskonten Netto Ertrag	23'155.30	190'877.44	78'740.00	301'703.00	385'775.28	471'342.47
		167'722.14		222'963.00		85'567.19	
90	Abschluss Erfolgsrechnung	23'155.30	190'877.44	78'740.00	301'703.00	385'775.28	471'342.47

Konto	Erfolgsrechnung		Rechnung 2021		Budget 2021		Rechnung 2020	
	Sachgruppengliederung ER	Netto Ertrag	Aufwand	Ertrag	Aufwand	Ertrag	Aufwand	Ertrag
		167'722.14			222'963.00		85'567.19	

5.2 Investitionsrechnung

Konto	Investitionsrechnung		Rechnung 2021		Budget 2021		Rechnung 2020	
	Sachgruppengliederung IR	Ausgaben	Ausgaben	Einnahmen	Ausgaben	Einnahmen	Ausgaben	Einnahmen
50	Sachanlagen	5'524'003.43			7'365'000.00		6'164'459.37	
52	Immaterielle Anlagen	1'118'245.38			5'053'000.00		817'576.77	
57	Durchlaufende Investitionsbeiträge						108'000.00	
5	Total Ausgaben	6'642'248.81			12'418'000.00		7'090'036.14	
	Einnahmen							
63	Investitionsbeiträge für eigene Rechnung		1'100'995.65			2'949'000.00		181'003.65
6	Total Einnahmen		1'100'995.65			2'949'000.00		181'003.65
59	Übertrag an Bilanz	1'100'995.65			2'949'000.00		181'003.65	
69	Übertrag an Bilanz		6'642'248.81			12'418'000.00		7'090'036.14
	Nettoinvestitionen	5'541'253.16			9'469'000.00		6'909'032.49	

6 GELDFLUSSRECHNUNG

Bezeichnung	2021	2020
Geldfluss aus betrieblicher Tätigkeit		
Ertragsüberschuss / (-) Aufwandüberschuss	0.00	0.00
Abschreibungen Verwaltungsvermögen	2'865'121.25	2'688'686.60
Abschreibungen Investitionsbeiträge	4'674.60	4'674.60
Einlagen in das Eigenkapital	10'865'811.05	4'478'127.95
(-) Entnahmen aus dem Eigenkapital	-1'198'316.69	-232'700.93
Verluste aus Verkauf Finanzanlagen FV und Übertragung Finanzanlagen FV ins VV / (-) Gewinne aus Verkauf Finanzanlagen FV	0.00	0.00
(-) Gewinne aus Verkauf Sachanlagen FV / Verluste aus Veräusserung Sachanlagen FV und Übertragung Sachanlagen FV ins VV	-3'580'120.00	0.00
(-) Wertberichtigungen Anlagen FV / Wertberichtigungen Anlagen FV	-278'886.60	-16'680.00
Wertberichtigungen Darlehen/Beteiligungen VV	1.00	0.00
(-) Aufwertung VV	0.00	0.00
(-) Zunahme/Abnahme Forderungen	-427'033.19	100'745.76
Abnahme/(-) Zunahme Vorräte	119'460.30	-5'069.55
Abnahme/(-) Zunahme aktive Rechnungsabgrenzungen	92'317.05	-168'181.10
(-) Abnahme/Zunahme Laufende Verbindlichkeiten	-1'075'108.17	-8'754'553.44
Zunahme/(-) Abnahme kurzfr. Rückstellungen	159'558.80	35'408.10
(-) Abnahme/Zunahme passive Rechnungsabgrenzungen	-16'871.90	102'173.00
Zunahme/(-) Abnahme langfr. Rückstellungen	3'029'660.15	13'141'983.30
Zunahme/(-) Abnahme übrige Spezialfinanzierungen	4'627.95	2'430.75
Geldfluss aus betrieblicher Tätigkeit Einwohnergemeinde (allg. Haushalt)	10'564'895.60	11'377'045.04

Bezeichnung	2021	2020
Geldfluss Wasserversorgung		
(-) Aufwandüberschuss / Ertragsüberschuss	-46'691.67	255'550.50
Abschreibungen Verwaltungsvermögen	38'137.60	33'648.80
Abschreibungen Investitionsbeiträge	0.00	0.00
(-) Aufwertung VV	0.00	0.00
Abnahme/(-) Zunahme Forderungen	0.00	0.00
Abnahme/(-) Zunahme aktive Rechnungsabgrenzungen	0.00	0.00
Abnahme/(-) Zunahme Vorräte	0.00	0.00
(-) Abnahme/Zunahme Laufende Verbindlichkeiten	0.00	0.00
(-) Abnahme/Zunahme passive Rechnungsabgrenzungen	0.00	0.00
(-) Abnahme/Zunahme Vorfinanzierung Werterhalt	-69'822.80	49'521.35
(-) Abnahme/Zunahme übrige Vorfinanzierungen	0.00	0.00
Geldfluss aus betrieblicher Tätigkeit Wasserversorgung	-78'376.87	338'720.65
Geldfluss Abwasserentsorgung		
Ertragsüberschuss / (-) Aufwandüberschuss	23'155.30	-387'560.39
Abschreibungen Verwaltungsvermögen	63'578.75	38'225.85
Abschreibungen Investitionsbeiträge	0.00	0.00
(-) Aufwertung VV	0.00	0.00
Abnahme/(-) Zunahme Forderungen	0.00	0.00
Abnahme/(-) Zunahme aktive Rechnungsabgrenzungen	0.00	0.00
Abnahme/(-) Zunahme Vorräte	0.00	0.00
(-) Abnahme/Zunahme Laufende Verbindlichkeiten	0.00	0.00
(-) Abnahme/Zunahme passive Rechnungsabgrenzungen	0.00	0.00

Bezeichnung	2021	2020
Zunahme/(-) Abnahme Vorfinanzierung Werterhalt	174'719.10	327'794.05
(-) Abnahme/Zunahme übrige Vorfinanzierungen	0.00	0.00
Geldfluss aus betrieblicher Tätigkeit Abwasserentsorgung	261'453.15	-21'540.49
Geldfluss Abfall		
(-) Aufwandüberschuss / Ertragsüberschuss	-70'465.49	-83'782.08
Abschreibungen Verwaltungsvermögen	0.00	0.00
Abschreibungen Investitionsbeiträge	0.00	0.00
(-) Aufwertung VV	0.00	0.00
Abnahme/(-) Zunahme Forderungen	0.00	0.00
Abnahme/(-) Zunahme aktive Rechnungsabgrenzungen	0.00	0.00
Abnahme/(-) Zunahme Vorräte	0.00	0.00
(-) Abnahme/Zunahme Laufende Verbindlichkeiten	0.00	0.00
(-) Abnahme/Zunahme passive Rechnungsabgrenzungen	0.00	0.00
(-) Abnahme/Zunahme Vorfinanzierungen	0.00	0.00
Geldfluss aus betrieblicher Tätigkeit Abfall	-70'465.49	-83'782.08
Geldfluss Feuerwehr		
(-) Aufwandüberschuss / Ertragsüberschuss	-73'720.28	130'224.78
Abschreibungen Verwaltungsvermögen	31'101.60	19'293.55
Abschreibungen Investitionsbeiträge	0.00	0.00
(-) Aufwertung VV	0.00	0.00
Abnahme/(-) Zunahme Forderungen	0.00	0.00
Abnahme/(-) Zunahme aktive Rechnungsabgrenzungen	0.00	0.00

Bezeichnung	2021	2020
Abnahme/(-) Zunahme Vorräte	0.00	0.00
(-) Abnahme/Zunahme Laufende Verbindlichkeiten	0.00	0.00
(-) Abnahme/Zunahme passive Rechnungsabgrenzungen	0.00	0.00
(-) Abnahme/Zunahme Vorfinanzierungen	0.00	0.00
Geldfluss aus betrieblicher Tätigkeit Feuerwehr	-42'618.68	149'518.33
Geldfluss Energieförderung		
Ertragsüberschuss / (-) Aufwandüberschuss	0.00	0.00
Abschreibungen Verwaltungsvermögen	0.00	0.00
Abschreibungen Investitionsbeiträge	0.00	0.00
(-) Aufwertung VV	0.00	0.00
Abnahme/(-) Zunahme Forderungen	0.00	0.00
Abnahme/(-) Zunahme aktive Rechnungsabgrenzungen	0.00	0.00
Abnahme/(-) Zunahme Vorräte	0.00	0.00
(-) Abnahme/Zunahme Laufende Verbindlichkeiten	0.00	0.00
(-) Abnahme/Zunahme passive Rechnungsabgrenzungen	0.00	0.00
(-) Abnahme/Zunahme Vorfinanzierungen	-104'587.86	-533'405.57
Geldfluss aus betrieblicher Tätigkeit Energieförderung	-104'587.86	-533'405.57
Geldfluss aus betrieblicher Tätigkeit Gemeindebetriebe	-34'595.75	-150'489.16
Total Geldfluss aus betrieblicher Tätigkeit	10'530'299.85	11'226'555.88

Bezeichnung	2021	2020
Geldfluss aus Investitionstätigkeit		
Zahlungen für Nettoinv. Sachanlagen + Immat. Anlagen+ Investitionsbeiträge VV	-5'084'349.41	-6'483'963.09
(-) Auszahlungen für Darlehen/Beteiligungen VV	0.00	0.00
Einzahlung für Darlehen/Beteiligungen VV	1.00	0.00
(-) Kauf Sachanlagen FV	0.00	-1'333'824.40
Verkauf Sachanlagen FV	3'580'120.00	520'000.00
(-) Investitionen Sachanlagen FV	0.00	0.00
(-) Kauf kurzfristige Finanzanlagen FV	-27'200'000.00	-6'640'000.00
Verkauf kurzfristige Finanzanlagen FV	16'340'006.00	1'500'006.00
(-) Kauf langfristige Finanzanlagen FV	-13'700'000.00	-11'730'000.00
Verkauf langfristige Finanzanlagen FV	2'260'000.00	7'000'000.00
Geldfluss aus Investitionstätigkeit Einwohnergemeinde (allg. Haushalt)	-23'804'222.41	-17'167'781.49
Geldfluss Wasserversorgung		
Zahlungen für Nettoinvestitionen VV Wasserversorgung	-413'361.75	-231'112.08
Geldfluss aus Investitionstätigkeit Wasserversorgung	-413'361.75	-231'112.08
Geldfluss Abwasserentsorgung		
Zahlungen für Nettoinvestitionen VV Abwasserentsorgung	-43'543.00	-75'467.85
Geldfluss aus Investitionstätigkeit Abwasserentsorgung	-43'543.00	-75'467.85
Geldfluss Abfall		
Zahlungen für Nettoinvestitionen VV Abfall	0.00	0.00
Geldfluss aus Investitionstätigkeit Abfall	0.00	0.00

Bezeichnung	2021	2020
Geldfluss Feuerwehr		
Zahlungen für Nettoinvestitionen VV Feuerwehr	0.00	-118'489.47
Geldfluss aus Investitionstätigkeit Feuerwehr	0.00	-118'489.47
Geldfluss Energieförderung		
Zahlungen für Nettoinvestitionen VV Energieförderung	0.00	0.00
Geldfluss aus Investitionstätigkeit Energieförderung	0.00	0.00
Geldfluss aus Investitionstätigkeit Gemeindebetriebe		
	-456'904.75	-425'069.40
Total Geldfluss aus Investitionstätigkeit	-24'261'127.16	-17'592'850.89
Geldfluss aus Finanzierungstätigkeit		
(-) Abnahme/ Zunahme Kontokorrente mit Dritten	-59'822.09	64'963.65
Aufnahme kurzfristige Finanzverbindlichkeiten	0.00	0.00
(-) Rückzahlung kurzfristige Finanzverbindlichkeiten	0.00	0.00
Aufnahme langfristige Finanzverbindlichkeiten	0.00	0.00
(-) Rückzahlung langfristige Finanzverbindlichkeiten	0.00	0.00
(-) Abnahme/Zunahme Stiftungen, Legate, Zuwendungen im FK sowie Fonds im FK	-55'310.45	-8'006.85
Geldfluss aus Finanzierungstätigkeit Einwohnergemeinde (allg. Haushalt)	-115'132.54	56'956.80
Total Geldfluss (alle)	-13'845'959.85	-6'309'338.21
Bestand Flüssige Mittel und kurzfristige Geldanlagen 01.01.	27'090'335.80	33'399'674.01
Bestand Flüssige Mittel und kurzfristige Geldanlagen 31.12.	13'244'375.95	27'090'335.80

7 FINANZKENNZAHLEN

7.1 Gesamthaushalt

Kennzahl	RG 2021	RG 2020	RG 2019	RG 2018	RG 2017	Ø	Median	Aussage generell	Interpretation ltigen
Nettoverschuldungsquotient (NVQ)	-54.87%	-37.32%	-36.85%	-38.48%	-30.30%	-39.88%	-96.46%	Auskunft zur Frage, welcher Anteil der direkten Steuern NP und JP und der Nettozahlungen aus dem Finanzausgleich nötig wären, um die Nettoschulden zu decken.	ltigen hat Nettovermögen, keine Nettoschuld.
Selbstfinanzierungsgrad (SFG)	224.70%	97.39%	97.07%	165.30%	111.82%	133.33%	106.52%	Auskunft zur Frage, inwiefern die Nettoinvestitionen aus selbst erwirtschafteten Mitteln bezahlt werden können. Langfristig ist ein SFG von 80-100 % anzustreben.	Sehr guter Wert.
Zinsbelastungsanteil (ZBA)	-0.25%	-0.30%	-0.38%	-0.25%	-0.28%	-0.29%	-0.09%	Auskunft zur Frage, wie stark der laufende Ertrag durch den Nettozinsaufwand belastet ist.	Der Vermögensertrag ist wesentlich höher als die Passivzinsen.
Bruttoverschuldungsanteil (BVA)	3.80%	5.84%	18.46%	4.47%	7.69%	7.93%	46.41%	Auskunft zur Frage, zu welchem Anteil der laufende Ertrag beansprucht würde, wenn die Bruttoschulden auf einmal abbezahlt werden müssten. Ein Bruttoverschuldungsanteil von weniger als 50% wird als sehr gut bezeichnet.	Sehr guter Wert.
Investitionsanteil (INA)	8.99%	9.84%	10.21%	8.39%	12.64%	10.00%	9.91%	Auskunft zur Frage, wie hoch die Bruttoausgaben der Investitionsrechnung gemessen an den Gesamtausgaben sind. Beurteilt auch die volkswirtschaftliche Bedeutung der Investitionstätigkeit. Sie sagt alleine jedoch nichts über die finanzielle Situation der Gemeinde aus.	Der Wert weist auf eine schwache Investitionstätigkeit hin.
Kapitaldienstanteil (KDA)	3.46%	3.57%	2.93%	2.94%	2.45%	3.09%	4.31%	Auskunft zur Frage, wie stark der laufende Ertrag durch den Kapitaldienst (Nettozinsen und Abschreibungen) belastet ist.	Abschreibungs- und Zinsaufwand stellen nach wie vor eine geringe Belastung dar.
Nettoschuld in Franken pro Einwohner (N_EW)	-1'663	-1'037	-1'063	-1'071	-814	-1'130	-2'270	Nettoschuld pro Einwohner (ab Franken 2'500 = hohe Verschuldung).	Die Gemeinde verfügt über Nettovermögen. Guter Wert.
Selbstfinanzierungsanteil (SFA)	15.38%	9.35%	9.44%	10.52%	11.61%	11.38%	11.24%	Auskunft über finanzielle Leistungsfähigkeit der Gemeinde. Je höher der Wert, umso grösser der Spielraum für die Finanzierung von Investitionen (bzw. deren Folgekosten) oder für den Schuldenabbau.	Gute finanzielle Leistungsfähigkeit.
Nettozinsbelastungsanteil (NZB)	-0.42%	-0.50%	-0.62%	-0.41%	-0.47%	-0.48%	-2.59%	Auskunft zur Frage, welcher Teil des Steuerertrags (direkte Steuern) in Prozenten für die Nettozinsen aufgewendet werden muss.	Keine Belastung.
Massgebliches Eigenkapital pro Einwohner (MEK)	3'778	2'958	2'672	2'296	1'497	2'641	2'846	Auskunft zur Höhe des Eigenkapitals im Verhältnis zur Einwohnerzahl.	Mittleres massgebliches Eigenkapital pro Einwohner

7.2 Allgemeiner Haushalt

Kennzahl	RG 2021	RG 2020	RG 2019	RG 2018	RG 2017	Ø	Median	Aussage generell	Interpretation ltigen
Selbstfinanzierungsgrad (SFG)	232.67%	98.79%	103.12%	176.65%	131.09%	142.36%		Auskunft zur Frage, inwiefern die Nettoinvestitionen aus selbst erwirtschafteten Mitteln bezahlt werden können. Langfristig ist ein SFG von 80 bis 100 % anzustreben.	Der ausgewiesene Wert kann als ideal bezeichnet werden.
Bilanzüberschussquotient (BÜQ)	27.83%	30.10%	29.42%	30.36%	31.46%	29.78%	66.09%	Auskunft über das Verhältnis des Bilanzüberschusses zu den beiden wichtigen Ertragsarten Steuern und Finanzausgleich.	Guter Wert.

7.3 Spezialfinanzierung Wasserversorgung

Kennzahl	RG 2021	RG 2020	RG 2019	RG 2018	RG 2017	Ø	Aussage generell	Interpretation ltigen
Selbstfinanzierungsgrad (SFG)	-18.96%	146.56%	95.12%	102.43%	41.29%	64.27%	Auskunft zur Frage, inwiefern die Nettoinvestitionen aus selbst erwirtschafteten Mitteln bezahlt werden können.	Tiefer Wert, im Mehrjahresvergleich aber unproblematisch.
Kostendeckungsgrad (KDG)	97.13%	117.74%	130.74%	130.14%	120.53%	118.77%	Der Kostendeckungsgrad misst das Verhältnis vom Ertrag zum Aufwand, da die Gebühren kostendeckend anzusetzen sind. Ist der Kostendeckungsgrad grösser als 100 %, so wurde ein Gewinn erwirtschaftet; ist er kleiner als 100 %, so ist ein Verlust entstanden.	Die SF weist einen Verlust aus.
Werterhaltungsquote (WEQ)	15.53%	15.75%	15.59%	15.41%	16.35%	15.72%	Diese Kennzahl gibt das Verhältnis von Werterhalt zu Wiederbeschaffungswerten an, da die Gesetzgebung die Möglichkeit vorsieht, die Einlagen in den Werterhalt zu reduzieren bzw. ganz auszusetzen, sobald der Bestand Werterhalt 25 % der Wiederbeschaffungswerte erreicht oder überschritten hat.	Guter Wert. Die Einlage von 60 % kann aber noch nicht ausgesetzt werden.

7.4 Spezialfinanzierung Abwasserentsorgung

Kennzahl	RG 2021	RG 2020	RG 2019	RG 2018	RG 2017	Ø	Aussage generell	Interpretation ltigen
Selbstfinanzierungsgrad (SFG)	600.45%	-28.54%	-298.94%	85.33%	35.10%	58.66%	Auskunft zur Frage, inwiefern die Nettoinvestitionen aus selbst erwirtschafteten Mitteln bezahlt werden können.	Guter Wert. Die Investitionen konnten aus erwirtschafteten Mitteln bezahlt werden. Jedoch im 2021 tiefe Investitionen.
Kostendeckungsgrad (KDG)	100.95%	78.57%	83.94%	89.54%	89.82%	89.08%	Der Kostendeckungsgrad misst das Verhältnis vom Ertrag zum Aufwand, da die Gebühren kostendeckend anzusetzen sind. Ist der Kostendeckungsgrad grösser als 100 %, so wurde ein Gewinn erwirtschaftet; ist er kleiner als 100 %, so ist ein Verlust entstanden.	Die Spezialfinanzierung weist einen Gewinn aus. Das Eigenkapital wird dadurch erhöht.
Werterhaltungsquote (WEQ)	12.09%	11.82%	11.32%	10.87%	10.46%	11.31%	Diese Kennzahl gibt das Verhältnis von Werterhalt zu Wiederbeschaffungswerten an, da die Gesetzgebung die Möglichkeit vorsieht, die Einlagen in den Werterhalt zu reduzieren bzw. ganz auszusetzen, sobald der Bestand Werterhalt 25 % der Wiederbeschaffungswerte erreicht oder überschritten hat.	Guter Wert. Die Einlage von 60 % kann aber noch nicht ausgesetzt werden.

7.5 Spezialfinanzierung Abfall

Kennzahl	RG 2021	RG 2020	RG 2019	RG 2018	RG 2017	Ø	Aussage generell	Interpretation ltigen
Selbstfinanzierungsgrad (SFG)	0.00%	0.00%	0.00%	0.00%	0.00%	0.00%	Auskunft zur Frage, inwiefern die Nettoinvestitionen aus selbst erwirtschafteten Mitteln bezahlt werden können.	Keine Investitionen.
Kostendeckungsgrad (KDG)	93.36%	91.82%	90.04%	96.25%	98.63%	94.08%	Der Kostendeckungsgrad misst das Verhältnis vom Ertrag zum Aufwand, da die Gebühren kostendeckend anzusetzen sind. Ist der Kostendeckungsgrad grösser als 100 %, so wurde ein Gewinn erwirtschaftet; ist er kleiner als 100 %, so ist ein Verlust entstanden.	Der Bestand des Rechnungsausgleichs ist hoch. Die Fehlbeträge resp. Verwendung der Rücklage ist politisch gewollt.

7.6 Spezialfinanzierung Feuerwehr

Kennzahl	RG 2021	RG 2020	RG 2019	RG 2018	RG 2017	Ø	Aussage generell	Interpretation ltigen
Selbstfinanzierungsgrad (SFG)	0.00%	126.19%	-37.24%	0.00%	0.00%	167.12%	Auskunft zur Frage, inwiefern die Nettoinvestitionen aus selbst erwirtschafteten Mitteln bezahlt werden können.	Keine Investitionen.
Kostendeckungsgrad (KDG)	88.22%	126.44%	94.90%	115.30%	131.58%	109.28%	Der Kostendeckungsgrad misst das Verhältnis vom Ertrag zum Aufwand, da die Gebühren kostendeckend anzusetzen sind. Ist der Kostendeckungsgrad grösser als 100 %, so wurde ein Gewinn erwirtschaftet; ist er kleiner als 100 %, so ist ein Verlust entstanden.	Die SF weist einen Verlust aus.

8 ANTRAG DER EXEKUTIVE

GENEHMIGUNG:

Gemäss Art. 71 GV (170.111) verabschiedet der Gemeinderat die Jahresrechnung 2021 der Gemeinde Ittigen:

Erfolgsrechnung	Aufwand	Ertrag	Ergebnis
GESAMTHAUSHALT	82'519'050.64	82'351'328.50	-167'722.14
ALLGEMEINER HAUSHALT	76'576'462.89	76'576'462.89	0.00
SPEZIALFINANZIERUNGEN	5'942'587.75	5'774'865.61	-167'722.14
Spezialfinanzierungen			
- Wasserversorgung	1'678'709.10	1'632'017.43	-46'691.67
- Abwasserentsorgung	2'432'599.55	2'455'754.85	23'155.30
- Abfallentsorgung	1'131'640.97	1'061'175.48	-70'465.49
- Feuerwehr	699'638.13	625'917.85	-73'720.28
Investitionsrechnung	Ausgaben	Einnahmen	Nettoinvestitionen
GESAMTHAUSHALT	6'642'248.81	1'100'995.65	5'541'253.16
ALLGEMEINER HAUSHALT	6'185'344.06	1'100'995.65	5'084'348.41
SPEZIALFINANZIERUNGEN	456'904.75	0.00	456'904.75
Spezialfinanzierungen			
- Wasserversorgung	413'361.75	0.00	413'361.75
- Abwasserentsorgung	43'543.00	0.00	43'543.00
- Abfallentsorgung	0.00	0.00	0.00
- Feuerwehr	0.00	0.00	0.00

ANTRAG:

Der Gemeindeversammlung ist folgender Antrag zu unterbreiten:

1. Von den Ergebnissen 2021 (Geschäftsbericht) ist Kenntnis zu nehmen.
2. Für die Leistungsgruppe Hochbau ist ein Nachkredit von 3'210'235 Franken zu genehmigen.
3. Der verbleibende Ertragsüberschuss von 3'844'081 Franken der Erfolgsrechnung ist der Spezialfinanzierung „Investitionen“ zuzuweisen.
4. Die ausgeglichene Jahresrechnung 2021 ist zu genehmigen.

Der Wortlaut des Antrags des Gemeinderats weicht von den Vorschriften laut HRM2 ab, weil die Rechnungslegung nach Ittiger Führungsmodell IFM2 (Leistungsrechnung) vorgenommen wird. Dies ist möglich, weil das Amt für Gemeinden und Raumordnung mit Verfügung vom 12. Juli 2007 verschiedene Abweichungen zu den kantonalen Vorschriften über den Gemeindefinanzhauhalt bewilligte.

Gemeinde Ittigen

Marco Rupp
Gemeindepräsident

Annamarie Dick
Gemeindeschreiberin

Rainer Jost
Leiter Abteilung Finanzen

9 BESTÄTIGUNGSBERICHT

Der Bestätigungsbericht der externen Revisionsstelle BDO AG lag beim Druck der Broschüre «Detail zur Rechnung 2021» noch nicht vor und wird später mit einer Beilage ergänzt.

Ittigen, 17.05.2022 Rü

10 GENEHMIGUNG DER JAHRESRECHNUNG

Die Gemeindeversammlung hat die Jahresrechnung 2021 am 22. Juni 2022 laut vorstehendem Antrag des Gemeinderates vom 28. März 2022 genehmigt.

Ittigen, 22. Juni 2022

Gemeinde Ittigen

Christoph Erb
Gemeindeversammlungspräsident

Marco Rupp
Gemeindepräsident

Annamarie Dick
Gemeindeschreiberin

11 ANHANG

11.1 Regelwerk

11.1.1 Angewendetes Regelwerk

Der Rechnungsabschluss der Gemeinde Ittigen ist in Übereinstimmung mit den geltenden kantonalen gesetzlichen Grundlagen erstellt worden.

- Gemeindegesetz (GG, BSG 170.11)
- Gemeindeverordnung (GV, BSG 170.111)
- Direktionsverordnung über den Finanzhaushalt der Gemeinden (FHDV, BSG 170.511)

Diese orientieren sich gemäss Art. 70 Absatz 1 GG am Harmonisierten Rechnungslegungsmodell für die Kantone und Gemeinden, HRM2, laut Handbuch der Konferenz der Kantonalen Finanzdirektoren. Die kantonalen Bestimmungen weichen in einzelnen Bereichen von den Empfehlungen des HRM2 ab. Das Amt für Gemeinden und Raumordnung stellt eine Auflistung dieser Ausnahmen zur Verfügung unter www.be.ch/gemeinden > Rubrik Gemeindefinanzen > HRM2 > Praxishilfen.

11.1.2 Bewertung Finanzvermögen *

Vermögenswerte im Finanzvermögen werden bilanziert, wenn sie einen künftigen Nutzen erbringen und ihr Wert verlässlich ermittelt werden kann. Sie werden bei erstmaliger Bilanzierung zu Anschaffungs- bzw. Herstellungskosten bilanziert. Entstehen der Gemeinde keine Kosten, wird zum Verkehrswert zum Zeitpunkt des Zugangs bilanziert. Folgebewertungen erfolgen zum Verkehrswert am Bilanzstichtag, wobei eine systematische Neubewertung bei Liegenschaften mit Ausnahme von Baurechten alle fünf Jahre oder bei Änderung des amtlichen Werts, bei allen anderen Vermögenswerten jährlich erfolgt. Die Bilanzwerte sind bei eingetretenen dauerhaften Wertminderungen oder Verlusten sofort zu berichtigen.

Den aufgeführten Werten der Grundstücke und Gebäude des Finanzvermögens (Anlagespiegel) liegt eine Neubewertung per 31.12.2021 zugrunde. Bei der Einführung von HRM2 per 01.01.2016 wurden verschiedene Bewertungsmethoden angewendet. Mehrheitlich wurde mit dem Faktor 1,4 des Amtlichen Werts bewertet. Bei einzelnen Grundstücken wurde jedoch, falls vorhanden, der Verkehrswert zur Bewertung herangezogen oder eine Berechnung anhand von bekannten Marktpreisen vorgenommen. Diese Praxis wird nach Rücksprache mit dem Amt für Gemeinden und Raumordnung per 31.12.2021 geändert und die Grundstücke und Gebäude Finanzvermögen werden ausschliesslich mit dem Faktor 1,4 des Amtlichen Werts bewertet. Davon ausgenommen sind neu erworbene Grundstücke, welche zu den Gesteuerungskosten bilanziert werden.

Es werden folgende Bewertungsmethoden angewendet:

Art des Finanzvermögens	Bewertungsgrundsatz	Letztmalige Bewertung
100 Flüssige Mittel und kurzfristige Geldanlagen	Nominalwert	31.12.2021
101 Forderungen	Nominalwert	31.12.2021
102 Kurzfristige Finanzanlagen	Nominalwert	31.12.2021
104 Aktive Rechnungsabgrenzung	Nominalwert	31.12.2021

106	Vorräte und angefangene Arbeiten	Anschaffungswert	31.12.2021
107	Finanzanlagen	Festverzinsliche Wertpapiere zum Nominalwert, Börsenkotierte Wertpapiere zum Börsenwert, Nicht börsenkotierte Wertpapiere zum Bruttosteuwert	31.12.2021
10800	Grundstücke Finanzvermögen	Faktor 1,4 des Amtlichen Werts	31.12.2021
10840	Gebäude Finanzvermögen	Faktor 1,4 des Amtlichen Werts	31.12.2021

* Art. 32d Abs. b FHDV

11.1.3 Bewertung Verwaltungsvermögen

Vermögenswerte im Verwaltungsvermögen werden bilanziert, wenn sie einen künftigen mehrjährigen öffentlichen Nutzen hervorbringen und ihr Wert verlässlich ermittelt werden kann. Sie werden zu Anschaffungs- bzw. Herstellkosten nach der Nettomethode bilanziert und nach der definierten Nutzungsdauer linear abgeschrieben. Entstehen der Gemeinde keine Kosten, wird zum Verkehrswert zum Zeitpunkt des Zugangs bilanziert. Die Bilanzwerte sind bei eingetretenen dauerhaften Wertminderungen oder Verlusten sofort zu berichtigen. Die geltenden Anlagekategorien und Nutzungsdauern sind in Anhang 2 GV umschrieben.

11.1.4 Aktivierungsgrenzen

Bereich	Alle Anlagekategorien (seit 01.04.2020: GR-Beschluss 2020/74 vom 30.03.2020)
Allgemeiner Haushalt	100'000 CHF
Spezialfinanzierungen	100'000 CHF

11.1.5 Bestehendes Verwaltungsvermögen

Seit dem Übergang auf HRM2 im Jahr 2016, wird das bestehende Verwaltungsvermögen linear über 12 Jahre abgeschrieben. Davon ausgenommen sind die Positionen gemäss Ziffer 4.1.3 der Übergangsbestimmungen der GV.

11.2 Grundlagen der Jahresrechnung

Als Grundlage für die Jahresrechnung 2021 dienen das Budget 2021 und die Vorjahresrechnung 2020.

Genehmigung/Prüfung:

	Budget 2021	Geschäft Nr.	Rechnung 2020	Geschäft Nr.
Gemeinderat	31.08.2020	179	29.03.2021	044
Geschäftsprüfungskommission	16.09.2020	023	30.03.2021	050
Bestätigungsbericht Rechnungsprüfungsorgan			17.05.2021	
Gemeindeversammlung	03.12.2020		23.06.2021	

11.4 Rückstellungsspiegel

205 Konto	Bezeichnung	Buchwert		Veränderung			Buchwert 31.12.2021	Kommentar
		01.01.2021	31.12.2021	Bildung	Verwendung	Auflösung		
20560.06	<u>Musikschule Unteres Worblental</u> Leistungserhalt <u>Gemeinde Ittigen</u>	48'178.80				-48'178.80	0.00	Ausfinanzierungsbranche 2021 / Umlage auf langfr. Rückst.
20560.20	Sanierungsbeitrag einmalig	0.00			0.00	0.00	0.00	
20560.22	Sanierungsbeiträge wiederkehrend	243'000.00		274'107.90	-66'370.30	0.00	450'737.60	Übertrag aus langfr. Rückstellung zu kurzfr. / Entnahme effektive Arbeitgeberbeiträge Sanierung Jan. - März. 2021
208	Langfristige Rückstellungen							
20860.06	<u>Musikschule Unteres Worblental</u> Leistungserhalt (2022-2031) <u>Gemeinde Ittigen</u>	95'997.90		4'469.55		-16'889.50	83'577.95	Auflösung zu hohe Rückstellungen / Umlage auf langfr. Rückst.
20860.22	Sanierungsbeitrag wiederkehrend (2022)	274'107.90		0.00		-274'107.90	0.00	Übertrag langfristige auf kurzfristige Rückstellungen
20860.24	Leistungserhalt	3'477'203.65		0.00	-194'880.00	0.00	3'282'323.65	Entnahme Zinsausgleich pro 2021 gemäss Vorsorgeverord. und Entnahme Ausgleich UWS-Senkung 2021 gem. Vorsorgevereinb.
	<u>Steuern</u>							
20890.01	Taxationskorrekturreserve "Swisscom"	12'017'000.00		3'087'068.00	0.00	0.00	15'104'068.00	Erhöhung Rückstellung aufgrund letztbekanntem Ergebnis (2017)
20890.02	Teilungsansprüche Bernische Gemeinden "Swisscom"	48'915'000.00		424'000.00	0.00	0.00	49'339'000.00	Rückstellung 2021, Auflösung Rückstellung 2017
205	Total kurzfristige Rückstellungen	291'178.80		274'107.90	-66'370.30	-48'178.80	450'737.60	
208	Total langfristige Rückstellungen	64'779'309.45		3'515'537.55	-194'880.00	-290'987.40	67'808'969.60	
Total	Rückstellungen	65'070'488.25		3'789'645.45	-261'250.30	-339'176.20	68'259'707.20	
	<u>Zusammenfassung</u>							
	Gemeinde Ittigen (Personalsvorsorge)	3'994'311.55		274'107.90	-261'250.30	-274'107.90	3'733'061.25	
	Musikschule Unteres Worblental (Personalsvorsorge)	144'176.70		4'469.55	0.00	-65'068.30	83'577.95	
	Steuern	60'932'000.00		3'511'068.00	0.00	0.00	64'443'068.00	
	Übrige betriebliche Tätigkeiten	0.00		0.00	0.00	0.00	0.00	
	Total kurz- und langfristige Rückstellungen	65'070'488.25		3'789'645.45	-261'250.30	-339'176.20	68'259'707.20	

11.5 Beteiligungsspiegel

Beteiligungen (im Sinne der öffentlichen Aufgabenerfüllung)										
Name, Sitz Rechtsform	Tätigkeitsgebiet	Nominalkapital (100%) anteil	Eigentumsanteil - E: Exekutive - L: Legislative	Wesentliche Beteiligte	Buchwert per 31.12.	Anschaffungs- wert	Wesentliche Beteiligungen der Organisation	Rechnungslegungs- norm; Aussage zur Jahresrechnung	Zahlungsströme Berichtsjahr	Spezifische Risiken
Gemeindeeigene Unternehmen (Anstalten) gem. Art. 64 Abs. 1 Bst. b GG										
Keine gemeindeeigenen Unternehmen										
Öffentlich-rechtliche Organisationen der interkommunalen Zusammenarbeit (Gemeindeverbände, Anstalten etc.)*										
Gemeindeverband Anzeiger Region Bern	Herausgabe des amtlichen Anzeigers für die Verbandsgemeinden/ Amtliche Publikationen			Bern, Bolligen, Ittigen, Köniz, Ostermündigen	0		Verbandsmitglied		Anteil am Aufwandüber- schuss 3320.3632.01 CHF 159775.34	Beteiligung am Aufwandüber- schuss
Gemeindeverband ARA Worbental, Worblaufen	Abwasserreinigung		E: GR	Bolligen, Ittigen, Ostermündigen, Worb, Zollikofen	0		Verbandsmitglied	HRM2, Verrechnung Aufwand nach Kostenverteiler	Betriebsbeitrag 7201.3632.02 CHF 1'284'956.00	
Regionalkonferenz Bern- Mittelland	Kulturbeiträge			Gemeinden RKBM	0		Leistungsvertrag 2020-2023		Kulturbeitrag: 3220.3635.02 2947'15.00	
Regionalkonferenz Bern- Mittelland	Verwaltung, Raumplanung, Verkehr, Kultur, Energieberatung			ca. 90 Gemeinden RKBM	0		Beitrag pro Kopf		Div. Positionen 53784.60	
Juristische Personen des Privatrechts*										
Bandgenossenschaft Bern, Bern	Beschäftigung, Ausbildung und Stellenvermittlung Behinderter				1	500	1 Anteilsschein à CHF 500.-- = CHF 500.--	OR		
Bemische Kraftwerke (BKW) AG, Bern	Stromversorgung				71'160	1'500	600 Namensaktien à CHF 2.50 = 1'500.--	OR		Haftung mit Aktienkapital
Blinde werbungsge- nosenschaft, Bern					1	500	1 Stammanteil à CHF 500.-- = CHF 500.--	OR		
Eigenheimgenossenschaft Neuhaus, Ittigen					1	400	2 Anteilsscheine à CHF 200.-- = CHF 400.--	OR		
Farb AG, Köniz	Erfüllung von Aufgaben im Bereich der Beschäftigungs- und Integrationsangebote	100'000	50.00% E: GR	Köniz	50'000			OR		Haftung mit Aktienkapital
Genossenschaft für Wohnungsbau Ittigen, Ittigen Genossenschaft Vaporama- Thun (per 31.12.2021 abgeschrieben)	Erstellung, Erwerb und Unterhalt von preisgünstigen Wohnungen				825	1'100	1 Anteilsschein à CHF 1'100.--	OR		
Hallenbad Lenk AG	Betrieb Hallenbad in Lenk				1	2'000	8 Inhaberaktien à CHF 250.-- = CHF 2'000.--	OR		Haftung mit Aktienkapital

Kewu AG, Bolligen	Abfallentsorgung	400'000	9.50%				1	380'000 380 Namensaktien à CHF 100.-- = CHF 38'000.--	OR			
Musikschule Bantiger, Stiftung	Betrieb einer Musikschule				Bolligen, Ittigen, Ostermündigen, Stettlen		0	Stiftergemeinde	OR	2140.3636.02 CHF 37'3328.60	Art. 4 Abs. 2: Die Stiftergemeinden beteiligen sich bis höchstens 50% an den Gesamtausgaben	
Radio- und Fernsehgenossenschaft Bern Deutschfreiburg Oberwallis RGB, Bern	Wahrung der Interessen an den Radio- und Fernsehprogrammen						1	200 2 Anteilscheine à CHF 100.-- = CHF 200.--	OR		Haftung mit Genossenschaftskapital	
Regionalverkehr Bern Solothurn AG (RBS), Solothurn	Öffentlicher Verkehr						1	43050 14 Inhaberaktien à CHF 500.-- und 287 Inhaberaktien à CHF 150.-- = CHF 43'050.--	OR	Keine	Haftung mit Aktienkapital	
Schlossgarten Riggisberg, Genossenschaft (ehemals: Mittelländische Verpflegungsanstalt Riggisberg)	Betrieb des Schlossgartens als Lebens- und Altersgemeinschaft für betreuungs- und pflegebedürftige Erwachsene						1	2000 2 Anteilscheine à CHF 1000.-- = CHF 2'000.--	OR		Haftung mit Genossenschaftskapital	
Stiftung Komhausbibliothek, Bern, Stiftung	Öffentliche Bibliothek						0		OR	3211.3636.02 CHF 194'086.90	Gemäss Leistungsvertrag	
Theatergenossenschaft Bern, Bern							1	2000 4 Anteilscheine à CHF 500.-- = CHF 2'000.--	OR		Haftung mit Aktienkapital	
Wasserverbund Region Bern AG, Bern	Trinkwasserversorgung der Region Bern	47610'000			Bern, Bolligen, Ostermündigen, weitere		942'590	942'590	OR	Kauf Wasser	Haftung mit Aktienkapital	
Mitgliedschaften in einfachen Gesellschaften, Kollektiv- und Kommanditgesellschaften*												
Vertragliche Beziehungen zur Erfüllung von Gemeindeaufgaben*												
Beiträge Rudolf Steiner Schule Ittigen	Beitrag an Materialgeld										2990.3636.03 CHF 11'100.00	Beitrag pro Schüler gem. Vereinbarung
Friedhof Bolligen	Gemeinsamer Friedhof				Bolligen und Ittigen						7710.3612.01 CHF 213'590.85	Zusammenarbeitsvertrag
Polizei	Erbringung von Leistungen der Sicherheits- und Verkehrspolizei										1110.3611.01 270'142.00	Reccourcenvertrag
Regionales Führungsorgan Bantiger (RFO)	Öffentliche Sicherheit / Zusammenarbeit Zwiischutz				Bolligen, Ittigen, Muri, Ostermündigen, Stettlen	E: GR					1627.3612.01 CHF 10'850.50	Pro Kopf Beitrag
Zwischutzorganisation Bantiger (ZSO Bantiger)	Öffentliche Sicherheit / Zusammenarbeit Zwiischutz				Bolligen, Ittigen, Muri, Ostermündigen, Stettlen	E: GR					1620.3612.03 CHF 114'340.00	Pro Kopf Beitrag
Es sind nur wesentliche Beteiligungen mit Zw eck der öffentlichen Aufgabenerfüllung aufgeführt. Weitere Mitgliedschaften sind im öffentlichen Verzeichnis Art. 97 der Gemeindeverordnung (BSG 170.111) aufgeführt. * siehe Art. 32 g Bst. B-e FHDV												

11.6 Gewährleistungsspiegel

Name, Sitz, Rechtsform	Eigentümer und wesentliche Miteigentümer	Angaben zu den gesicherten Leistungen (Art, Betrag, Verfall, Zinsangaben usw.)	Zahlungsströme im Berichtsjahr	Spezifische zusätzliche Angaben
Privatrechtliche Unternehmen (nach OR/ZGB)				
keine				
Stiftung Innovation Emental-Napf				
Ausserzimmerzei 68b, 3637 Eggwil	siehe Organigramm unten	<p>1) Text unten</p> <p>1) Auszug aus dem Gemeinderatsbeschluss vom 30.03.2009: Bürgerschaft im Zusammenhang mit dem Neubauprojekt Pavillon INTEGRATION von CHF 50'000.00</p> <p>"Die Schweizerische Eidgenossenschaft, vertreten durch das beco, gewährt der Stiftung ein Darlehen von 1 Mo. Franken. Zur Sicherstellung verpflichtet sich die Gemeinde Ittigen als Solidarbürge gegenüber der Schweizerischen Eidgenossenschaft und dem Kanton Bern bis zu einem Höchstbetrag von 50'000.00 Franken. Das Risiko nimmt jährlich um 2'500.00 Franken ab und erlischt nach 20 Jahren.</p> <p>Verpflichtung im Jahr 2009 = CHF 50'000 Verpflichtung im Jahr 2021 = CHF 20'000</p>		
<p>Stiftung</p> <p>Einsatzkostenversicherung der Gemeinden bei Katastrophen und in Notlagen</p> <p>c/o Gebäudeversicherung Bern Papiermühlestrasse 130 Postfach 3063 Ittigen</p>		<p>Jahresbeitrag von CHF 30'000</p> <p>gemäss Art. 14 der Verordnung über die Einsatzkostenversicherung der Gemeinden bei Katastrophen und in Notlagen (EKV)</p>	Keine	<p>Jede Gemeinde leistet Beiträge an die Einsatzkostenversicherung in Form fester Pauschalen. Die Beitragspauschale beträgt dabei mindestens 375 Franken und höchstens 50'000 Franken.</p> <p>Unter Vorbehalt von Art. 5 der Einsatzkostenverordnung entrichtet jede Gemeinde ihre Beitragspauschale jährlich. Pro Kalenderjahr ist die Leistungspflicht der Gemeinden auf den zweifachen Pauschalbeitrag begrenzt.</p> <p>Versicherungsleistungen und Kosten werden dabei dem Gesamtbetrag dieser Pauschalbeiträge belastet. Nötigenfalls bevorschusst die GVB geschuldete Versicherungsleistungen. Dabei verrechnet sie einen Zins zum jeweiligen Satz für Gemeindedarlehen der BEKB.</p> <p>Die letzten Jahre hat der Stiftungsrat immer wieder entschieden, auf die Erhebung der Jahresbeiträge von CHF 30'000.00 zu verzichten.</p>



Name, Sitz, Rechtsform	Eigentümer und wesentliche Miteigentümer	Angaben zu den gesicherten Leistungen (Art, Betrag, Verfall, Zinsangaben usw.)	Zahlungsströme im Berichtsjahr	Spezifische zusätzliche Angaben
Öffentlich-rechtliche Unternehmen (nach Gemeindegesetz)				
Öffentlich-rechtliche Verträge				
Marc Balzli, route du Vallon 90, 1720 Chésopelloz		2) Text unten		Verurkundung: 16.03.2012
<p>2) Landabtausch Parzellen Gbbi-Nr. 751, Marc Balzli und Gbbi-Nr. 6124, Gemeinde Ittigen Zwischen der Gemeinde Ittigen und Marc Balzli wurde ein Landabtausch vereinbart. Enthalten ist die Verpflichtung, das Grundstückgewinnsteuern allenfalls je zur Hälfte von den Parteien übernommen würden. Da die Voraussetzungen für einen Steuerausgleich gegeben waren, wurde die Besteuerung des Gewinns aufgeschoben. Die Gemeinde hat für den aufgeschobenen Grundstücksgewinn eine Rückstellung zu machen, da die Steuer erst beim Verkauf (mit Gewinn) des tauschweise übernommenen Grundstücks fällig wird.</p> <p>Pro memoria aufgeführte Verpflichtung von CHF 80'000.00</p>				
Weitere Verpflichtungen (Altlasten, Leasing usw.)				
Spezialfinanzierung Energieförderung mit Reglement über die finanzielle Förderung von Massnahmen zur Energieeffizienz und Nutzung erneuerbarer Energien (Energieförderungsreglement EFR) der Gemeinde Ittigen	Spezialfinanzierung der Gemeinde Ittigen	Eventualverpflichtungen aus zugesicherten Beiträgen von insgesamt CHF 106'252.70 per 31.12.2021. Stand der Spezialfinanzierung per 31.12.2021: CHF 3'827'827.61	CHF 108'722.26	Im Rahmen der Spezialfinanzierung Energieförderung fördert die Gemeinde grundsätzlich Massnahmen zur Energieeffizienz und die Nutzung erneuerbarer Energien, wenn diese entweder auch vom Kanton im Rahmen des jeweils gültigen kantonalen Energieförderungsprogramms oder vom Bund im Rahmen der jeweils gültigen eidgenössischen Energieförderungsverordnung mit Beiträgen unterstützt werden.

11.7 Anlagespiegel



Anlagespiegel 2021

Finanzvermögen

		108 Sachanlagen Finanzvermögen	
		1080	1084
		Grundstücke Finanzvermögen	Gebäude Finanzvermögen
Anschaffungskosten	Anlagewert	718'113.00	6'408'824.40
	Zuwachs/Zugänge	0.00	0.00
	Abgänge	0.00	0.00
	Umgliederungen	0.00	0.00
	Anlagewert	718'113.00	6'408'824.40
kumulierte Wertberichtigungen	Stand per	0.00	0.00
	Wertminderungen	(639'054.00)	(202'380.00)
	Aufwertungen	11'395.00	1'097'285.60
	Umgliederungen	0.00	0.00
	Stand per	(627'659.00)	894'905.60
	Buchwert netto	90'454.00	7'303'730.00
Buchwerte	davon Anlagen in Leasing	0.00	0.00
	Versicherungswerte	0.00	7'003'500.00

Anlagespiegel 2021

Sachanlagen Verwaltungsvermögen

		140 Sachanlagen Verwaltungsvermögen						
		1401	1402	1403	1404	1406	1407	
		Strassen / Verkehrswege	Wasserbau	Übrige Tiefbauten	Hochbauten	Mobilien Verwaltungsvermögen	Anlagen im Bau Verwaltungsvermögen	
Anschaffungskosten	Anlagewert	01.01.2021	5951'538.15	3'160'510.65	4'869'072.93	10'628'667.08	922'767.52	191'1800.73
	Zuwachs/Zugänge	2021	395'127.09	0.00	246'686.15	690'081.29	442'487.75	3'643'823.61
	Abgänge	2021	(10'112'900.00)	0.00	0.00	(11'191.55)	0.00	(14'429.55)
	Ungliederungen	2021	0.00	0.00	108'606.95	39'298.20	118'489.47	(266'394.62)
kumulierte ordentliche Abschreibungen	Anlagewert	31.12.2021	5'335'375.24	3'160'510.65	5'224'366.03	11'346'855.02	1'483'744.74	5'274'800.17
	Stand per	01.01.2021	(494'654.70)	(196'871.70)	(289'776.80)	(7'10'865.35)	(369'970.10)	0.00
	Planmässige Abschreibungen	2021	(167'110.30)	(63'150.70)	(92'457.65)	(448'178.60)	(148'333.95)	0.00
	Ausserplanmässige Abschreibungen	2021	0.00	0.00	0.00	0.00	0.00	0.00
	Wertkorrekturen	2021	0.00	0.00	0.00	0.00	0.00	0.00
Buchwerte	Stand per	31.12.2021	(661'765.00)	(260'022.40)	(382'234.45)	(1'159'043.95)	(518'304.05)	0.00
	Buchwert netto	31.12.2021	4'673'610.24	2'900'488.25	4'842'131.58	10'187'811.07	965'440.69	5'274'800.17
	davon Anlagen in Leasing	31.12.2021	0.00	0.00	0.00	0.00	0.00	0.00
Buchwerte	Versicherungswerte	31.12.2021	0.00	0.00	0.00	4'670'000.00	0.00	0.00

Darin nicht enthalten ist das bestehende Verwaltungsvermögen bei Einführung von HRM2:

VV altrechtlich (12 Jahre Abschreibungsdauer)	01.01.2021	Veränderung	31.12.2021
Allgemeiner Haushalt 14099.01	CHF 17'798'784.50	CHF	17'798'784.50
./. Wertberichtigungen 14099.99	CHF -7'413'520.20	CHF	-8'897'129.40
Buchwert	CHF 10'385'264.30	CHF	8'901'655.10

Anlagespiegel 2021

Übriges Verwaltungsvermögen

		142 Immaterielle Anlagen				144 Darlehen	145 Beteiligungen, Grundkapitalien	146 Investitionsbeiträge
		1420 Informatik	1427 Im mat. Anlagen in Realisierung	1429 Übrige immaterielle Anlagen	1441 - 1447 Darlehen	1452 - 1456 Beteiligungen, Grundkapitalien	1460 - 1469 Investitionsbeiträge	
Anschaffungskosten	Anlagewert	1'200'913.63	1'613'539.47	1'281'765.09	50'000.00	992'600.00	225'266.90	
	Zuwachs/Zugänge	2400'13.99	789'756.03	194'272.90	0.00	0.00	0.00	
	Abgänge	0.00	0.00	(64'084.55)	0.00	0.00	0.00	
	Ungliederungen	(196'514.60)	(716'042.40)	716'042.40	0.00	0.00	0.00	
kumulierte ordentliche Abschreibungen	Anlagewert	1'244'413.02	1'687'253.10	2'127'995.84	50'000.00	992'600.00	225'266.90	
	Stand per	(699'825.50)	0.00	(541'907.45)	0.00	0.00	(23'251.60)	
	Planmässige Abschreibungen	(248'968.55)	0.00	(332'630.25)	0.00	(1.00)	(18'174.60)	
	Ausserplanmässige Abschreibungen	0.00	0.00	0.00	0.00	0.00	0.00	
Buchwerte	Wertkorrekturen	0.00	0.00	0.00	0.00	0.00	0.00	
	Stand per	(948'794.05)	0.00	(874'537.70)	0.00	(1.00)	(41'426.20)	
	Buchwert netto	492'133.57	1'687'253.10	1'253'458.14	50'000.00	992'599.00	183'840.70	
	davon Anlagen in Leasing	0.00	0.00	0.00	0.00	0.00	0.00	
Versicherungswerte	0.00	0.00	0.00	0.00	0.00	0.00	0.00	

11.8 Kreditkontrolle

11.8.1 Verpflichtungskredite für Investitionen

Datum	Organ	Kreditsumme	Objektbezeichnung	Kumulierte Ausgaben 01.01.2021	Investitionsausgaben 2021	Kumulierte Ausgaben 31.12.2021	Investitions-einnahmen 2021	Kumulierte Einnahmen 01.01.2021	Kumulierte Einnahmen 31.12.2021	Saldo	Abrechnungsdatum
		2'175'000.00	0 Allgemeine Verwaltung	1'490'234.75	582'806.54	2'073'041.29			0.00	101'958.71	
03.12.2020	GV	600'000.00	0290.5040.03 O Sport- und Freizeitanlage Dreispitz Rain sm	39'298.20	541'073.66	580'371.86				19'628.14	
28.01.2019	GV	1'295'000.00	0291.5040.01 O Rain 7 / Umbau und Erweiterung Polizeiwache	1'220'123.85	9'486.00	1'229'609.85				65'390.15	23.06.2021
25.06.2019	GR	225'000.00	0291.5040.01 T Rain 7 / Umbau und Erweiterung Polizeiwache								
25.06.2019	GV	1'070'000.00	0291.5040.01 T Rain 7 / Umbau und Erweiterung Polizeiwache								
02.03.2020	GR	280'000.00	0295.5040.01 O Mehrzweckgebäude Bahnstr. 1-7 / Umbau Sanitärräume	230'812.70	32'246.88	263'059.58				16'940.42	23.08.2021
		525'000.00	1 Öffentliche Ordnung und Sicherheit, Verteidigung	298'218.64	7'764.65	305'983.29			0.00	219'016.71	
26.08.2019	GR	180'000.00	1120.5010.01 O Verkehrssicherheit Fischrainweg / Sperrsystem	7'895.95	7'397.85	15'293.80				164'706.20	
15.01.2018	GR	110'000.00	1400.5290.03 O Amtliche Vermessung; Vermessungswerk Los 6; Erneuerung und Ersterhebung	49'247.30	366.80	49'614.10				60'385.90	
29.06.2020	GR	110'000.00	1500.5060.03 O Ersatz Atemschutzfahrzeuge (JG 1995)	122'585.92	-3'683.35	118'902.57				-8'902.57	06.09.2021
02.11.2020	GR	125'000.00	1500.5060.04 O Ersatz Atemschutzgeräte (End of Life)	118'489.47	3'683.35	122'172.82				2'827.18	06.09.2021
		32'129'500.00	2 Bildung	6'592'330.66	1'548'105.64	8'140'436.30	11'192.00	13'624.75	24'816.75	23'989'063.70	
09.05.2016	GV	293'000.00	2120.5060.04 O ICT- und Medienkonzept / Tablets	235'859.92	71'545.59	307'405.51				-14'405.51	
28.11.2019	GR	93'000.00	2120.5060.04 T ICT- und Medienkonzept / Tablets								
28.11.2019	GV	200'000.00	2120.5060.04 T ICT- und Medienkonzept / Tablets								
09.08.2021	GR	88'000.00	2120.5200.02 O ICT-Infrastruktur - Ersatz und Erneuerung / Neuanschaffungen		87'240.70	87'240.70				759.30	28.02.2022

Datum	Organ	Kreditsumme	Objektbezeichnung	Kumulierte Ausgaben 01.01.2021	Investitionsausgaben 2021	Kumulierte Ausgaben 31.12.2021	Kumulierte Einnahmen 01.01.2021	Investitionseinnahmen 2021	Kumulierte Einnahmen 31.12.2021	Saldo	Abrechnungsdatum
09.05.2016	GR	297'000.00	2130.5060.03 O ICT- und Medienkonzept / Tablets	246'670.16	34'251.95	280'922.11	462.05		462.05	16'077.89	
09.08.2021	GR	47'000.00	2130.5200.02 O ICT-Infrastruktur - Ersatz und Erneuerung / Neuschaffungen		46'975.75	46'975.75				24.25	28.02.2022
17.02.2020	GR	121'000.00	2170.5010.01 O Schulanlagen Rain; Sanierung Alleestreifen und Beleuchtung	116'218.15		116'218.15				4'781.85	23.08.2021
22.05.2017	GR	190'000.00	2171.5040.10 T KG Rain / Neubau multifunktionaler 4-fach Kindergarten	5'018'437.38							
29.11.2017	GV	325'000.00	2171.5040.10 T KG Rain / Neubau multifunktionaler 4-fach Kindergarten		107'274.75	5'125'712.13		11'192.00	11'192.00	62'287.87	23.06.2021
29.11.2018	GV	4'673'000.00	2171.5040.10 T KG Rain / Neubau multifunktionaler 4-fach Kindergarten								
	GR	25'545'500.00	2173.5040.01 O Prim. Altkoifen / Spezialtrakt; Gesamtsanierung und Erweiterung	862'979.90	1'128'964.75	1'991'944.65				23'553'555.35	
30.10.2017	GR	49'500.00	2173.5040.01 T Prim. Altkoifen / Spezialtrakt; Gesamtsanierung und Erweiterung								
03.12.2018	GR	346'000.00	2173.5040.01 T Prim. Altkoifen / Spezialtrakt; Gesamtsanierung und Erweiterung								
24.06.2020	GV	1'650'000.00	2173.5040.01 T Prim. Altkoifen / Spezialtrakt; Gesamtsanierung und Erweiterung								
23.06.2021	GV	23'500'000.00	2173.5040.01 T Prim Altkoifen / Spezialtrakt; Gesamtsanierung und Erweiterung								
	GR	398'000.00	2174.5040.04 O OSZ Rain / Neubau Sport-, Freizeit- und Betreuungszentrum Rain (Kombi Bau)	43'239.65	71'852.15	115'091.80				282'908.20	
20.05.2019	GR	52'000.00	2174.5040.04 T OSZ Rain / Neubau Sport-, Freizeit- und Betreuungszentrum Rain (Kombi Bau)								
26.04.2021	GR	346'000.00	2174.5040.04 T OSZ Rain / Neubau Sport-, Freizeit- und Betreuungszentrum Rain (Kombi Bau)								
10.08.2015	GR	152'000.00	2181.5290.01 / 219.589.03 O Pilotprojekt Ferienbetreuung ^{***}	68'925.50		68'925.50	13'162.70		13'162.70	83'074.50	15.02.2021

CHF = Schweizer Franken TCHF = Tausend Schweizer Franken MCHF = Millionen Schweizer Franken

Datum	Organ	Kreditsumme	Objektbezeichnung	Kumulierte Ausgaben 01.01.2021	Investitionsausgaben 2021	Kumulierte Ausgaben 31.12.2021	Kumulierte Einnahmen 01.01.2021	Investitionseinnahmen 2021	Kumulierte Einnahmen 31.12.2021	Saldo	Abrechnungsdatum
		4 425'000.00	3 Kultur, Sport und Freizeit, Kirche			0.00			0.00	4 425'000.00	
02.12.2021	GV	4 425'000.00	3424.5040.01 O Uferschutzplanung USP A / Infrastrukturgebäude Aareraum Worblaufen							4 425'000.00	
		2 585'000.00	5 Soziale Sicherheit	108'165.20	1'051.45	109'216.65			0.00	148'783.35	
16.03.2020	GR	150'000.00	5450.5290.01 / 541.589.01 O Pilotprojekt Hausbesuchsprogramm Plus" (2020-2024)"	165.20	1'051.45	1'216.65				148'783.35	
20.04.2020	GR	108'000.00	5590.5750.01 O Beitrag Farb AG für Senza Nome	108'000.00		108'000.00				0.00	18.01.2021
		15'085'000.00	6 Verkehr und Nachrichtenübermittlung	2'948'251.25	3'043'773.95	5'992'025.20	51'722.15	1'025'719.55	1'077'441.70	9'093'974.80	
	GV	3'210'000.00	6150.5010.08/15/6 6220.5010.03 O Siedlungsverträgliche Grauholzstrasse	2'011'477.50	395'127.09	2'406'604.59		1'011'290.00	1'011'290.00	803'395.41	
18.01.2016	GR	60'000.00	6150.5010.08/15/6220.5010.03 T Siedlungsverträgliche Grauholzstrasse								
27.03.2017	GR	125'000.00	6150.5010.08/15/6220.5010.03 T Siedlungsverträgliche Grauholzstrasse								
26.06.2018	GV	3'025'000.00	6150.5010.08/15/6220.5010.03 T Siedlungsverträgliche Grauholzstrasse								
	GV	595'000.00	6150.5010.11 O Arastrasse; Erstellen eines Trottoirs	43'406.50	59'270.80	102'677.30				492'322.70	
12.10.2020	GR	72'000.00	6150.5010.11 T Arastrasse; Erstellen eines Trottoirs								
23.06.2021	GV	523'000.00	6150.5010.11 T Arastrasse; Erstellen eines Trottoirs								
	GV	10'725'000.00	6150.5010.12 / 7900.5290.02 O Station Ittigen; Vorprojekte kommunaler Strassenplan u. Plangenehmigungsverfahren"	783'553.85	2'146'888.31	2'930'442.16	51'722.15	14'429.55	66'151.70	7'794'557.84	
29.03.2016	GR	180'000.00	6150.5010.12 / 7900.5290.02 T Station Ittigen; Vorprojekte kommunaler Strassenplan u. Plangenehmigungsverfahren"								
28.06.2018	GV	452'000.00	6150.5010.12 / 7900.5290.02 T Station Ittigen; Vorprojekte kommunaler Strassenplan u. Plangenehmigungsverfahren"								

Datum	Organ	Kreditsumme	Objektbezeichnung	Kumulierte Ausgaben 01.01.2021	Investitionsausgaben 2021	Kumulierte Ausgaben 31.12.2021	Kumulierte Einnahmen 01.01.2021	Investitionseinnahmen 2021	Kumulierte Einnahmen 31.12.2021	Saldo	Abrechnungsdatum
28.11.2019	GV	10'093'000.00	6150.5010.12/7900.5290.02 T Station Ittigen; Vorprojekte kommunaler Strassenplan u. Plangenehmigungsverfahren"								
02.03.2020	GR	112'000.00	6191.5040.02 O Werkhof / Sanierung Zweisäulenhebeanlage	109'813.40		109'813.40				2'186.60	23.08.2021
28.06.2021	GR	252'000.00	6191.5060.06 O Kauf Putzmaschine Bucher City-Cat V20e" (Ersatz Bucher CityCat 2020 JG 2009)"		251'972.40	251'972.40				27.60	
15.03.2021	GR	192'000.00	6191.5060.07 O Ersatz Fahrzeug / Meili VM 1300 H45 JG 2008		190'515.35	190'515.35				1'484.65	15.11.2021
		12'820'000.00	7 Umweltschutz und Raumordnung	3'039'921.44	1'458'746.58	4'498'668.02	239'106.05	64'084.10	303'190.15	8'321'331.98	
	GR	350'000.00	7101.5031.10 O Ringschluss Schmiedeweg - ARA-Strasse; Neubau	55'423.92	25'445.20	80'869.12				269'130.88	
13.11.2017	GR	53'000.00	7101.5031.10 T Ringschluss Schmiedeweg - ARA-Strasse; Neubau								
23.04.2018	GR	297'000.00	7101.5031.10 T Ringschluss Schmiedeweg - ARA-Strasse; Neubau								
	GR	215'500.00	7101.5031.14 O Neubau Ringanschluss Guitareal (Swisscom Ey gem. GWP)	51'376.00	148'662.65	200'038.65				15'461.35	15.11.2021
15.08.2016	GR	135'000.00	7101.5031.14 T Neubau Ringanschluss Guitareal (Swisscom Ey gem. GWP)								
23.08.2021	GR	80'500.00	7101.5031.14 T Neubau Ringanschluss Guitareal (Swisscom Ey gem. GWP)								
27.08.2018	GR	177'000.00	7101.5031.20 O Ersatz Wasserleitung Ringschluss Längackerweg	157'545.65		157'545.65	5'571.05		5'571.05	19'454.35	10.05.2021
26.08.2019	GR	380'000.00	7101.5031.22 O Ersatz Wasserleitung Perimeter Station Ittigen	16'220.10	33'890.50	50'110.60				329'889.40	
17.08.2020	GR	280'000.00	7101.5031.24 O Ersatz Wasserleitungen Sieberweg	36'873.90	75'967.75	112'841.65				167'158.35	
23.08.2021	GR	355'000.00	7101.5031.25 O Ersatz Wasserleitung alte Tiefenastrasse (JG 69)		107'339.90	107'339.90				247'660.10	
29.06.2020	GR	150'000.00	7101.5031.26 O Ersatz Wasserleitung Hausmattstrasse	71'733.05	22'055.75	93'788.80				56'211.20	28.02.2022

CHF = Schweizer Franken TCHF = Tausend Schweizer Franken MCHF = Millionen Schweizer Franken

Datum	Organ	Kreditsumme	Objektbezeichnung	Kumulierte Ausgaben 01.01.2021	Investitionsausgaben 2021	Kumulierte Ausgaben 31.12.2021	Investitions-einnahmen 2021	Kumulierte Einnahmen 01.01.2021	Kumulierte Einnahmen 31.12.2021	Saldo	Abrechnungsdatum
17.08.2020	GR	260'000.00	7101.5031.27 O Ersatz Wasserleitungen Untere Zollgasse	107'989.50		107'989.50				152'010.50	28.02.2022
07.12.2020	GR	27'000.00	7201.5032.15 O Sanierungen Kanalnetz Zustandsklasse 2, 1. Etappe							27'000.00	
23.04.2019	GR	165'000.00	7201.5290.01 O GEP / Grundlagen wiederkehrende Regenabwassergebühr	89'971.45	28'355.00	118'326.45				46'673.55	15.11.2021
	GR	360'000.00	7201.5290.02 O GEP / Kanalnetz; flächendeckende Zustandserfassung	232'065.00	15'188.00	247'253.00				112'747.00	
12.11.2018	GR	67'000.00	7201.5290.02 T GEP / Kanalnetz; flächendeckende Zustandserfassung								
11.03.2019	GR	293'000.00	7201.5290.02 T GEP / Kanalnetz; flächendeckende Zustandserfassung								
17.08.2020	GR	130'000.00	7410.5020.05 O Kanalsanierung Worble / Areal Burkhalter AG		18'625.45	18'625.45				111'374.55	
	GV	7'247'000.00	7410.5290.01 und weitere O Uferschutzplanung USP A Aareraum Worblaufen ^{mm}	457'553.57	681'630.37	1'139'183.94				6'107'816.06	
12.02.2018	GR	95'000.00	7410.5290.01 T Uferschutzplanung USP A Aareraum Worblaufen ^{mm} ; Begleitung ^{mm}								
29.11.2018	GV	470'000.00	7410.5290.01 T Uferschutzplanung USP A Aareraum Worblaufen ^{mm} ; Planerleistung ^{mm}								
03.12.2020	GV	6'682'000.00	7410.5290.01 T Uferschutzplanung USP A Aareraum Worblaufen ^{mm} ; Umsetzung ^{mm}								
	GR	193'000.00	7500.5290.01 O Gesamtkonzept Landschaft	174'064.50	4'054.65	178'119.15				14'880.85	
01.02.2016	GR	20'000.00	7500.5290.01 T Gesamtkonzept Landschaft								
09.05.2016	GR	47'600.00	7500.5290.01 T Gesamtkonzept Landschaft								
15.01.2018	GR	60'400.00	7500.5290.01 T Gesamtkonzept Landschaft								
09.09.2019	GR	15'200.00	7500.5290.01 T Gesamtkonzept Landschaft								
09.09.2019	GR	49'800.00	7500.5290.01 T Gesamtkonzept Landschaft								
	GV	1'105'000.00	7610.5290.06/01 / 789.589.13 O Lärmsanierung Gemeindestrassen / Lärmschutz MIV, Lärmberechnungsmodell	803'330.55	5'344.85	808'675.40	-0.45	233'535.00	233'534.55	296'324.60	

CHF = Schweizer Franken TCHF = Tausend Schweizer Franken MCHF = Millionen Schweizer Franken

Datum	Organ	Kreditsumme	Objektbezeichnung	Kumulierte Ausgaben 01.01.2021	Investitionsausgaben 2021	Kumulierte Ausgaben 31.12.2021	Kumulierte Einnahmen 01.01.2021	Investitionseinnahmen 2021	Kumulierte Einnahmen 31.12.2021	Saldo	Abrechnungsdatum
28.03.2012	GR	70'000.00	7610.5290.06/01 / 789.589.13 T Lärmsanierung Gemeindestrassen / Lärmschutz MIV,								
			Lärmberechnungsmodell								
29.11.2017	GV	685'000.00	7610.5290.06/01 / 789.589.13 T Lärmsanierung Gemeindestrassen / Lärmschutz MIV,								
			Lärmberechnungsmodell								
23.06.2021	GV	350'000.00	7610.5290.06/01 / 789.589.13 T Lärmsanierung Gemeindestrassen								
12.10.2020	GR	260'000.00	7610.5290.07 O Klimact Ittigen 2020+***	31'283.30	69'017.65	100'300.95				159'699.05	
25.04.2016	GR	400'000.00	7900.5290.03 / 790.581.20 O Verkehrsmanagement Region Bern Nord	350'000.00	50'000.00	400'000.00				0.00	23.08.2021
13.02.2017	GR	77'500.00	7900.5290.09 O Uferschutzplanung USP C-ARA Worblental***	83'026.80		83'026.80		64'084.55	64'084.55	-5'526.80	14.03.2022
	GR	388'000.00	7900.5290.13 O Ortsplanung Ittigen; Teilrevision baurechtliche Grundordnung	216'466.50	128'384.36	344'850.86				43'149.14	
11.03.2019	GR	84'000.00	7900.5290.13 T Ortsplanung Ittigen; Teilrevision baurechtliche Grundordnung								
20.04.2020	GR	245'000.00	7900.5290.13 T Ortsplanung Ittigen; Teilrevision baurechtliche Grundordnung								
29.03.2021	GR	59'000.00	7900.5290.13 T Ortsplanung Ittigen; Teilrevision baurechtliche Grundordnung; REK								
01.07.2019	GR	127'000.00	7900.5290.14 O Talgut-Zentrum / Entwicklung Areal	104'997.65	26'367.40	131'365.05				-4'365.05	
20.04.2020	GR	99'000.00	7900.5290.14 T Talgut-Zentrum / Entwicklung Areal								
	GR	28'000.00	7900.5290.14 T Talgut-Zentrum / Entwicklung Areal								
18.10.2021	GR	173'000.00	7900.5290.16 O ESP Ittigen-Papiermühle / Teilgebiet 1, ZPP F ESP Ittigen-Papiermühle*; Entwicklung Worblentalstrasse*		18'417.10	18'417.10					

11.8.2 Nachkredite

Die Gemeinde muss keine Nachkreditabelle laut Vorgaben der Gemeindeverordnung erstellen. Mit dem Übergang zum Ittiger Führungsmodell bewilligte das Amt für Gemeinden und Raumordnung AGR im Juli 2007, dass Ittigen ab der Rechnungslegung 2007 von den kantonalen Vorschriften über den Gemeindehaushalt, u. a. Art. 112 Gemeindeverordnung (Nachkredite) abweichen darf. Die Ittiger Leistungsrechnung wird in neun Leistungsgruppen mit entsprechendem Globalbudget geführt.

Leistungsgruppen	Rechnung 2020	Rechnung 2021	Budget 2021	Differenz in CHF	Differenz in %
1 Präsidiales	3'165'639	3'260'961	2'987'000	-273'961	-9.2
2 Finanzen	-33'693'969	-34'703'217	-27'613'000	7'090'217	25.7
3 Bildung	8'914'703	9'417'378	9'674'000	256'622	2.7
4 Kultur Freizeit Sport	991'180	884'396	1'020'000	135'604	13.3
5 Sicherheit	453'533	454'991	486'000	31'009	6.4
6 Planung, Umwelt	3'160'638	3'301'881	3'540'000	238'119	6.7
7 Hochbau	6'066'434	6'087'316	-967'000	-7'054'316	-729.5
davon "Gewinnverteilung"	3'430'926	3'844'081			
8 Tiefbau, Gemeindebetriebe	1'588'881	1'851'388	1'712'000	-139'388	-8.1
9 Soziales	9'352'961	9'444'905	10'136'000	691'095	6.8
Gesamtergebnis	0	0	-975'000	-975'000	-

Die Abweichungen in der Leistungsgruppe Präsidiales und Tiefbau, Gemeindebetriebe liegen in der Kompetenz des Gemeinderats. Der Gemeinderat beschloss dafür am 28.03.2022 die Nachkredite. Die Abweichung in der Leistungsgruppe Hochbau wird durch die Gemeindeversammlung beschlossen und beinhaltet einen Nachkredit von 3,210 MCHF und die Einlage in die SF Investitionen im Umfang des verbleibenden Ertragsüberschusses von 3'844'081 CHF. Die SF Investitionen weist danach den maximalen Bestand von 25 MCHF auf (Vorjahr: 18,062 MCHF).

11.9 Weitere massgebende Angaben

11.9.1 Werterhaltungskosten und Einlage in die Spezialfinanzierung Werterhalt Wasseranlagen

Wiederbeschaffungswert, Werterhaltungskosten und Einlage in die Spezialfinanzierung Werterhalt für Wasserversorgungsanlagen¹

Rechnungsjahr: 2021

Wasserversorgung: Gemeinde Ittigen

Kontaktperson: Rainer Jost

Telefon: 031 925 22 61

Datengrundlagen Geschätzt
 GWP
 1 Anlagenbuchhaltung

	① Wieder- beschaffungswert brutto in Fr.	② Beiträge Dritter ² in Fr.	③ Wieder- beschaffungswert netto in Fr. (① - ②)	④ Nutzungsdauer in Jahren	⑤ Erneuerungsrate in % (100/④)	⑥ Werterhaltungs- kosten in Fr./Jahr (③*⑤)
Anlagenteile						
1. Wasserfassungen				50	2.00%	-
2. Aufbereitungsanlagen				33	3.00%	-
3. Pumpwerke, Druckreduzier- und Messschächte				50	2.00%	-
4. Reservoirs				66	1.50%	-
5. Leitungen und Hydranten	31'675'400		31'675'400	80	1.25%	395'943
6. Mess-, Steuerungs-, Fernwirkanlagen				20	5.00%	-
7. Einkaufssummen, einmalige Konzessionsabgaben ³						
Total 1 - 7	31'675'400	-	31'675'400			395'943
⑦ Bestand Verwaltungsvermögen in Franken	3'132'912		in Prozent von ③: (100*⑦/③)	10%		
⑧ Bestand Spezialfinanzierung Werterhalt in Franken	4'919'441		in Prozent von ③: (100*⑧/③)	16%		

Bemerkungen: Bewertung der Anlagen: Bericht vom 15.07.2014
 Verfasser: Ryser Ingenieure AG, Engestrasse 9, 3000 Bern 9
 Stand Rechnungsausgleich: Fr. 2'998'457 (Vorjahr: Fr. 3'045'149)
 Stand Werterhalt: Fr. 4'919'441 (Vorjahr: Fr. 4'989'264)
 Gemäss Kostenverteiler ARA / 27.01.2020

④ Gewählter Einlagesatz in Prozent ⁵	60%
⑩ berechnete Einlage in SF Werterhalt in Franken (⑥)	237'565.50
Einmalige Anschlussgebühren, an Einlage angerechnet	56'897
Einlage Spezialfinanzierung abzüglich Anschlussgebü	180'669
⑪ Anzahl Einwohner im Versorgungsgebiet	11'364
⑫ Einlage pro Einwohner in Franken (⑩ / ⑪)	21

Datum: 17.03.2022 / td

Unterschrift:

Gemeinde Ittigen
 Leiter Abt. Finanzen, R. Jost

¹ Dieses Blatt ist Bestandteil der Jahresrechnung

² Zu erwartende Beiträge aus dem kantonalen Trinkwasserfonds und von der Gebäudeversicherung abziehen (beim AWA erfragen).

³ Einkaufssummen an andere Wasserversorgungen, einmalige Konzessionsabgaben oder dergleichen - die Abschreibungssätze sind anhand der Laufzeiten festzulegen. Bestehen Kategorien mit unterschiedlichen Abschreibungssätzen, so ist die Rubrik 7 manuell mit zusätzlichen Zeilen zu ergänzen. Einkaufssummen an andere Wasserversorgungen sind verbindlich mit einem Abschreibungssatz von 3 % einzutragen.

⁴ Ermittlung des Einlageprozentsatzes gemäss Kapitel 6.1. der WEA-Broschüre "Finanzierung der Wasserversorgung" (2004).

⁵ Die Einlage in die Spezialfinanzierung muss mindestens 60% betragen, solange Verwaltungsvermögen besteht oder der Bestand der SF Werterhalt nicht mehr 25% des Wiederbeschaffungswertes beträgt.

⁶ Die einmaligen Anschlussgebühren dürfen an die jährliche Einlage in die Spezialfinanzierung Werterhalt angerechnet werden.

11.9.2 Werterhaltungskosten und Einlage in die Spezialfinanzierung Werterhalt Abwasseranlagen

Wiederbeschaffungswert, Werterhaltungskosten und Einlage in die Spezialfinanzierung Werterhalt für die kommunalen Abwasseranlagen und gegebenenfalls den Gemeindeanteil an den regionalen Anlagen ¹

Rechnungsjahr: 2021

Telefon: 031 925 22 61
E-Mail: rainer.jost@ittigen.ch

Kontaktperson: Rainer Jost

Gemeinde: Gemeinde Ittigen

Datengrundlagen Gemeinde AWA Anlagenbuchhaltung Aktualisierungsjahr: 12.04.2014

Datengrundlagen Verband AWA Anlagenbuchhaltung

1. Gemeindeanlagen

	① Wiederbeschaffungswert in Fr.	② Nutzungsdauer in Jahren	③ Erneuerungsrate in % (100/②)	④ Walterhaltungskosten in Fr./a (①*③)	⑤ Einlage-satz ² %	⑥ Einlage in die Spezialfinanzierung in Fr./a (④*⑤)
1.1 Misch- und Schmutzwasserleitungen	47'247'000	80	1.25%	590'588	60%	354'353
1.2 Regenabwasserleitungen	17'782'000	80	1.25%	222'275	60%	133'365
1.3 Sonderbauwerke	273'000	50	2.00%	5'460	60%	3'276
Total 1 (1.1 - 1.3) bzw. mittlerer Einlagesatz (Spalte ⑤)	65'302'000			818'323	60%	490'994

2. Gemeindeanteil an regionalen Anlagen ³

2.1 Kanalisations		80	1.25%	-		-
2.2 Spezialbauwerke		50	2.00%	-		-
2.3 Abwasserreinigungsanlagen		33	3.00%	-		-
Total 2 (2.1 - 2.3) bzw. mittlerer Einlagesatz (Spalte ⑤)	-			-		-
Total 1 + 2 bzw. mittlerer Einlagesatz (Spalte ⑤)	65'302'000			818'323	60%	490'994
Einmalige Anschlussgebühren, an Einlage angerechnet ⁴						226'820
Einlage Spezialfinanzierung abzüglich Anschlussgebühren						264'174

⑦ Stand Verwaltungsvermögen	1'122'225	in Prozent von ①: (100*⑦/①)	1.7%			Höchstens Fr. 200 / EW ⁵
⑧ Stand Spezialfinanzierung Werterhalt	7'894'981	in Prozent von ①: (100*⑧/①)	12.1%			EW ⁶
						Fr./EW
						43

Bemerkungen: Bewertung der Anlagen: Bericht vom 12.04.2014 / Verfasser: Holinger AG, Kasthoferstrasse 23, 3000 Bern 31
Stand Rechnungsausgleich: Fr. 560'311 (Vorjahr: Fr. 537'156)
Stand Werterhalt: Fr. 7'894'981 (Vorjahr: Fr. 7'720'262)

Datum: 17.03.2022 / td

Unterschrift: Gemeinde Ittigen, Leiter Abt. Finanzen: R. Jost

¹ Diese Blatt ist Bestandteil der Jahresrechnung. Eine Kopie senden Sie bitte an das AWA: ae.awa@bve.be.ch

² Die Einlage in die Spezialfinanzierung muss mindestens 60% betragen, solange der Bestand der SF Werterhalt nicht mehr als 25% des Wiederbeschaffungswertes beträgt.

³ Daten des Teils 2 nur dann angeben, wenn der Verband die Einlage in die Spezialfinanzierung nicht selber vornimmt. (Anteil gemäss Kostenverteiler Verband).

⁴ Die einmaligen Anschlussgebühren dürfen an die jährliche Einlage in die Spezialfinanzierung Werterhalt angerechnet werden.

⁵ Gemäss Artikel 32, Absatz 4 KGV ist die Einlage in die Spezialfinanzierung auf jährlich Fr. 200 (Gemeinde und Region) pro Einwohnerwert beschränkt.

⁶ Einwohnerwert (EW): Gemäss Artikel 36g KGV.

12 DETAILS ZUR RECHNUNG

Anhang

1.	Bilanz – Zusammenzug	1 - 2
2.	Bilanz – Detail	1 - 12
3.	Erfolgsrechnung – Funktionen Zusammenzug	1
4.	Erfolgsrechnung – Funktionen Detail	1 - 55
5.	Erfolgsrechnung – Sachgruppen Zusammenzug	1 - 8
6.	Erfolgsrechnung – Sachgruppen Detail	1 - 47
7.	Investitionsrechnung – Funktionen Zusammenzug	1
8.	Investitionsrechnung – Funktionen Detail	1 - 11
9.	Investitionsrechnung – Sachgruppen Zusammenzug	1 - 2
10.	Investitionsrechnung – Sachgruppen Detail	1 - 8



Bilanz

Zusammenzug



Konto	Bilanz Bilanzgliederung	Bestand per 01.01.2021	Veränderungen		Bestand per 31.12.2021
			Zuwachs	Abgang	
1	Aktiven	123'182'079.52	290'384'328.82	278'891'227.45	134'675'180.89
10	Finanzvermögen	83'315'496.27	282'563'128.39	273'608'665.38	92'269'959.28
100	Flüssige Mittel und kurzfristige Geldanlagen	27'090'335.80	101'168'529.30	115'014'489.15	13'244'375.95
101	Forderungen	25'140'218.32	135'222'410.39	134'789'090.78	25'573'537.93
102	Kurzfristige Finanzanlagen	13'119'994.00	27'200'000.00	16'340'006.00	23'979'988.00
104	Aktive Rechnungsabgrenzungen	755'442.80	661'509.10	753'826.15	663'125.75
106	Vorräte und angefangene Arbeiten	132'222.95	4'134.00	123'594.30	12'762.65
107	Finanzanlagen	9'950'345.00	13'711'640.00	2'260'000.00	21'401'985.00
108	Sachanlagen Finanzvermögen	7'126'937.40	4'594'905.60	4'327'659.00	7'394'184.00
14	Verwaltungsvermögen	39'866'583.25	7'821'200.43	5'282'562.07	42'405'221.61
140	Sachanlagen Verwaltungsvermögen	35'767'482.71	5'684'600.51	3'706'146.12	37'745'937.10
142	Immaterielle Anlagen	2'854'485.24	2'136'599.92	1'558'240.35	3'432'844.81
144	Darlehen	50'000.00			50'000.00
145	Beteiligungen, Grundkapitalien	992'600.00		1.00	992'599.00
146	Investitionsbeiträge	202'015.30		18'174.60	183'840.70



Konto	Bilanz Bilanzgliederung	Bestand per 01.01.2021	Veränderungen		Bestand per 31.12.2021
			Zuwachs	Abgang	
2	Passiven	123'182'079.52	49'687'732.19	38'194'630.82	134'675'180.89
20	Fremdkapital	71'508'318.44	38'061'444.49	36'073'051.73	73'496'711.20
200	Laufende Verbindlichkeiten	4'205'661.42	34'229'642.39	35'358'286.23	3'077'017.58
204	Passive Rechnungsabgrenzung	572'564.00	64'844.40	81'716.30	555'692.10
205	Kurzfristige Rückstellungen	291'178.80	207'737.60	48'178.80	450'737.60
208	Langfristige Rückstellungen	64'779'309.45	3'515'537.55	485'877.40	67'808'969.60
209	Verbindlichkeiten gegenüber Spezialfinanzierungen und Fonds im Fremdkapital	1'659'604.77	43'682.55	98'993.00	1'604'294.32
29	Eigenkapital	51'673'761.08	11'626'287.70	2'121'579.09	61'178'469.69
290	Verpflichtungen (+) bzw. Vorschüsse (-) gegenüber Spezialfinanzierungen	5'280'037.69	630'783.25	190'877.44	5'719'943.50
293	Vorfinanzierungen	36'872'317.12	9'121'835.39	1'930'701.65	44'063'450.86
294	Reserven		1'873'669.06		1'873'669.06
299	Bilanzüberschuss/-fehlbetrag	9'521'406.27			9'521'406.27



Bilanz

Detail



Detail

Konto	Bilanz Bilanzgliederung	Bestand per 01.01.2021	Veränderungen		Bestand per 31.12.2021
			Zuwachs	Abgang	
1	Aktiven	123'182'079.52	290'384'328.82	278'891'227.45	134'675'180.89
10	Finanzvermögen	83'315'496.27	282'563'128.39	273'608'665.38	92'269'959.28
100	Flüssige Mittel und kurzfristige Geldanlagen	27'090'335.80	101'168'529.30	115'014'489.15	13'244'375.95
1000	Kasse	18'236.80	111'391.40	106'606.35	23'021.85
10000	Kassen	18'236.80	111'391.40	106'606.35	23'021.85
10000.01	Kasse Gemeinde	15'440.60	111'053.90	106'606.35	19'888.15
10000.02	Kasse Sozialhilfe	2'796.20	337.50		3'133.70
1001	Post	2'270'498.63	31'137'418.68	28'265'225.44	5'142'691.87
10010	Postkonten	2'270'498.63	31'137'418.68	28'265'225.44	5'142'691.87
10010.01	Postkonto Finanzen	1'848'438.33	30'468'657.61	28'265'165.44	4'051'930.50
10010.02	Postkonto Sicherheit	99'835.00		60.00	99'775.00
10010.03	Postkonto Sozialhilfe	322'225.30	668'761.07		990'986.37
1002	Bank	24'801'600.37	69'668'119.72	86'391'057.86	8'078'662.23
10020	Bankkonten	24'801'600.37	69'668'119.72	86'391'057.86	8'078'662.23
10020.01	UBS, Bankkonto	5'402'846.03	65'396'952.04	67'188'231.12	3'611'566.95
10020.02	Berner Kantonalbank, Bankkonto	968'373.05	26'811.35	24.00	995'160.40
10020.03	Credit Suisse, Bankkonto	1'922'024.44	1'213'056.33	2'177'321.04	957'759.73
10020.04	Valiant Bank, Bankkonto	8'566.30	3'031'300.00	3'025'395.10	14'471.20
10020.05	DC Bank, Bankkonto	999'889.25		36.85	999'852.40
10020.06	Raiffeisenbank Worblen-Emmental, Bankkonto	499'904.00		48.00	499'856.00
10020.07	AEK Bank 1826, Bankkonto	14'999'997.30		14'000'001.75	999'995.55
1004	Debit- und Kreditkarten		251'599.50	251'599.50	
10040	Debit- und Kreditkarten		251'599.50	251'599.50	
10040.01	Guthaben Bargeldloses Zahlungssystem Bürgerdesk	0.00	157'357.50	157'357.50	0.00
10040.02	Guthaben Bargeldloses Zahlungssystem Internet	0.00	94'242.00	94'242.00	0.00
101	Forderungen	25'140'218.32	135'222'410.39	134'789'090.78	25'573'537.93
1010	Forderungen aus Lieferungen und Leistungen gegenüber Dritten	2'601'613.72	7'992'152.23	8'423'561.02	2'170'204.93
10100	Forderungen aus Lieferungen und Leistungen gegenüber Dritten	2'601'613.72	7'992'152.23	8'423'561.02	2'170'204.93
10100.03	Guthaben Debitorenausstände VESR	797'971.85	6'304'571.50	6'542'746.25	559'797.10
10100.04	Guthaben Debitorenausstände Übrige	1'885'641.87	1'650'580.73	1'880'814.77	1'655'407.83
10100.22	Guthaben Debitorenausstände KISS	0.00			0.00
10100.99	Delkredere für gefährdete Guthaben	-82'000.00	37'000.00		-45'000.00
1011	Kontokorrente mit Dritten	141'389.44	352'056.64	345'770.22	147'675.86
10110	Kontokorrente mit Dritten	141'389.44	352'056.64	345'770.22	147'675.86
10110.01	KK Gemeindeverband ARA Worblental	119'570.70		16'598.75	102'971.95
10110.02	KK Externe Liegenschaftsverwaltung Finanzvermögen	21'818.74	342'054.00	319'168.83	44'703.91

Detail

Konto	Bilanz Bilanzgliederung	Bestand per 01.01.2021	Veränderungen		Bestand per 31.12.2021
			Zuwachs	Abgang	
10110.03	KK Externe Liegenschaftsverwaltung Schrebergärten	0.00	10'002.64	10'002.64	0.00
1012	Steuerforderungen	14'684'334.77	96'834'567.32	97'047'389.42	14'471'512.67
10120	Forderungen allgemeine Gemeindesteuern	14'684'334.77	96'834'567.32	97'047'389.42	14'471'512.67
10120.01	Steuerausstände "NESKO"	15'459'334.77	48'312'599.06	48'538'421.16	15'233'512.67
10120.11	Girokonto "NESKO"	0.00	48'140'113.17	48'140'113.17	0.00
10120.99	Delkredere für gefährdete Guthaben Steuern	-775'000.00	381'855.09	368'855.09	-762'000.00
1013	Anzahlungen an Dritte	44'505.60	73'974.55	63'613.75	54'866.40
10130	Anzahlungen an Dritte	44'505.60	73'974.55	63'613.75	54'866.40
10130.03	MEG Kappelisacker, Kostenvorschuss HK/NK, Kappelisackerstrasse 119	19'420.50	26'769.15	27'283.65	18'906.00
10130.04	STOWE Talgutzentrum, Kostenvorschuss HK/NK, Talgut-Zentrum 25	23'918.40	23'038.80	23'918.40	23'038.80
10130.05	Löhne, Kostenvorschuss	0.00	1'464.50	1'438.00	26.50
10130.06	Versicherungen, Kostenvorschuss Schadenfälle	0.00	9'228.05	9'228.05	0.00
10130.07	STOWE Talgutzentrum, Kostenvorschuss HK/NK, Ladenzentrum 1/3/5/7	1'166.70	13'474.05	1'745.65	12'895.10
10130.10	Anzahlung an Dritte (Vorauszahlungen Versicherungen und Übriges)	0.00			0.00
1014	Transferforderungen	7'600'954.44	12'258'541.73	11'305'954.40	8'553'541.77
10140	Transferforderungen	7'600'954.44	12'258'541.73	11'305'954.40	8'553'541.77
10140.02	Kanton Bern, Lastenausgleich Sozialhilfe (Vorjahr und Akonto aktuelles Jahr)	7'043'135.38	10'860'387.68	10'880'135.34	7'023'387.72
10140.03	Kanton Bern, Lastenausgleich Betreuungsgutscheine (80% Kanton, 20% Gemeinde)	425'819.06	1'300'154.05	425'819.06	1'300'154.05
10140.04	Kanton Bern, Diverse	0.00			0.00
10140.05	Kanton Bern, Oberingenieurkreis II	0.00			0.00
10140.06	Kanton Bern, Bau-, Verkehrs- u. Energiedirektion	0.00			0.00
10140.08	Durchlaufende Beiträge Projekt 2 "Flexible Familien- und Jugendhilfe im Sozialraum Bern Ost"	0.00			0.00
10140.10	Kanton Bern, Prämienverbilligung Krankenkassenprämien	132'000.00	98'000.00		230'000.00
10140.96	Durchlaufende Beiträge Abteilung Finanzen	0.00			0.00
1015	Interne Kontokorrente		17'068'605.74	17'068'605.74	
10150	Interne Kontokorrente		17'068'605.74	17'068'605.74	
10150.01	KK Sozialhilfebuchhaltung KiSS	0.00	10'488'567.80	10'488'567.80	0.00
10150.02	KK Ausgleich Debitoren VESR	0.00	6'580'037.94	6'580'037.94	0.00
10150.03	KK Jugendhaus Schlupf und Frauenverein zu Gunsten KIJUFA	0.00			0.00
1016	Vorschüsse für vorläufige Verwaltungsausgaben	8'611.30	32'835.00	39'846.30	1'600.00
10160	Vorschüsse für vorläufige Verwaltungsausgaben	8'611.30	32'835.00	39'846.30	1'600.00
10160.02	Bürgerdesk, Kostenvorschuss	1'000.00			1'000.00
10160.03	Gemeindekasse, Kostenvorschuss	7'011.30	32'835.00	39'846.30	0.00

Konto	Bilanz Bilanzgliederung	Bestand per 01.01.2021	Veränderungen		Bestand per 31.12.2021
			Zuwachs	Abgang	
10160.05	Freizeithaus Rütiwäldli, Kostenvorschuss Hauswartin	100.00			100.00
10160.06	Gemeindehaus, Kostenvorschuss Hauswart	500.00			500.00
10160.07	Chäpputreff, Kostenvorschuss Bastel- und Nähkurse	0.00			0.00
1019	Übrige Forderungen	58'809.05	609'677.18	494'349.93	174'136.30
10190	Übrige Forderungen	40'885.65	3'382.43	32'983.58	11'284.50
10190.01	Guthaben Steuerverwaltung, Verrechnungssteuer	3'340.40	3'382.40	3'340.40	3'382.40
10190.02	Guthaben STOWE Bahnstrasse Mehrzweckgebäude (v.FISCHER Immobilien AG)	37'545.25		29'643.15	7'902.10
10190.03	Guthaben ewb, Rundungsdifferenzen	0.00	0.03	0.03	0.00
10190.04	Guthaben Todesfälle, Nachlass	0.00			0.00
10191	Guthaben bei Sozialversicherungen	12'074.40	286'169.10	141'904.40	156'339.10
10191.01	Kinder- und Ausbildungszulagen	290.00	130'120.00	130'120.00	290.00
10191.02	AHV Kanton Bern	8'007.70		8'007.70	0.00
10191.05	SUVA Bern	2'759.75		2'759.75	0.00
10191.07	Pensionskasse (ab 01.01.17 Transparenta, bis 31.12.16 PVS B-I-O)	1'016.95	156'049.10	1'016.95	156'049.10
10192	MWST Vorsteuerguthaben	5'849.00	320'125.65	319'461.95	6'512.70
10192.11	MWST, Vorsteuerabzug Wasserversorgung ER (289'726)	0.00	58'584.70	58'584.70	0.00
10192.12	MWST, Vorsteuerabzug Wasserversorgung IR (289'726)	0.00	31'822.55	31'822.55	0.00
10192.21	MWST, Vorsteuerabzug Kanalisationsnetz ER (289'717)	0.00	136'233.50	136'233.50	0.00
10192.22	MWST, Vorsteuerabzug Kanalisationsnetz IR (289'717)	0.00	1'169.50	1'169.50	0.00
10192.31	MWST, Vorsteuerabzug Abfallbeseitigung ER (289'724)	0.00	71'534.10	71'534.10	0.00
10192.32	MWST, Vorsteuerabzug Abfallbeseitigung IR (289'724)	0.00			0.00
10192.51	MWST, Vorsteuerabzug SBB-Tageskarten ER (858'797)	0.00	7'006.50	7'006.50	0.00
10192.52	MWST, Vorsteuerabzug SBB-Tageskarten IR (858'797)	0.00			0.00
10192.61	MWST, Vorsteuerabzug Parkraumbewirtschaftung ER (882'899)	0.00	7'262.10	7'262.10	0.00
10192.62	MWST, Vorsteuerabzug Parkraumbewirtschaftung IR (882'899)	0.00			0.00
10192.99	MWST, Abschluss	5'849.00	6'512.70	5'849.00	6'512.70
102	Kurzfristige Finanzanlagen	13'119'994.00	27'200'000.00	16'340'006.00	23'979'988.00
1022	Verzinsliche Anlagen	13'119'994.00	27'200'000.00	16'340'006.00	23'979'988.00
10220	Kurzfristige verzinsliche Anlagen Finanzvermögen	13'119'994.00	27'200'000.00	16'340'006.00	23'979'988.00
10220.02	Postfinance, Depositokonto Finanzen	1'000'000.00		1'000'000.00	0.00
10220.03	Postfinance, Depositokonto Sicherheit	1'000'000.00		1'000'000.00	0.00
10220.04	Postfinance, Depositokonto Sozialhilfe	1'000'000.00		1'000'000.00	0.00
10220.09	Valiant Bank, TOP-Sparkonto (...267.0)	2'480'000.00		1'500'000.00	980'000.00
10220.14	Valiant Bank, Sparkonto Lila ab 08/2014	500'000.00			500'000.00

Detail

Konto	Bilanz Bilanzgliederung	Bestand per 01.01.2021	Veränderungen		Bestand per 31.12.2021
			Zuwachs	Abgang	
10220.15	Raiffeisenbank Worblen-Emmental, Anlagekonto	499'994.00		6.00	499'988.00
10220.16	AEK Bank 1826, Festgeld	0.00			0.00
10220.18	Gemeinde Oberthal, Darlehen 15.01.2018 - 15.01.2021 (alt 10710.07)	400'000.00		400'000.00	0.00
10220.19	Stiftung Wohnraumbeschaffung, Darlehen 01.07.2018 - 30.06.2021 (Option: Amortisation) (alt 10710.09)	1'000'000.00		1'000'000.00	0.00
10220.20	Stiftung Wohnraumbeschaffung, Darlehen 01.04.2020 - 30.06.2021 (Option: Jährliche Verlängerung) (alt 10710.11)	200'000.00		200'000.00	0.00
10220.21	Gemeinde Bolligen, Darlehen 09.04.2020 - 09.04.2022 - Verlängerung (alt 10710.12)	2'000'000.00			2'000'000.00
10220.22	Gemeinde Bolligen, Darlehen 28.05.2020 - 28.05.2022 - Verlängerung (alt 10710.14)	3'000'000.00			3'000'000.00
10220.23	TFO Untere Emme, Darlehen 01.06.2020 - 31.05.2021 (Option Verlängerung) (alt 10710.15)	40'000.00		40'000.00	0.00
10220.24	Gemeinde Kirchlindach, Darlehen 01.06.2021 - 31.10.2021	0.00	2'000'000.00	2'000'000.00	0.00
10220.25	Gemeinde Frutigen, Darlehen 01.07.2021 - 30.06.2022	0.00	1'000'000.00		1'000'000.00
10220.26	Gemeinde Kirchlindach, Darlehen 01.08.2021 - 31.12.2021	0.00	2'000'000.00	2'000'000.00	0.00
10220.27	Gemeinde Frutigen, Darlehen 04.08.2021 - 03.08.2022	0.00	2'000'000.00		2'000'000.00
10220.28	Gemeinde Hasle b. Burgdorf, Darlehen 12.08.2021 - 12.11.2021	0.00	700'000.00	700'000.00	0.00
10220.29	Gemeinde Krattigen, Darlehen 15.07.2021 - 15.11.2021	0.00	500'000.00	500'000.00	0.00
10220.30	Gemeinde Bolligen, Darlehen 17.08.2021 - 17.11.2021	0.00	2'000'000.00	2'000'000.00	0.00
10220.31	Regionalverkehr Bern-Solothurn, Darlehen 20.10.2021 - 20.10.2022	0.00	10'000'000.00		10'000'000.00
10220.32	Gemeindeverband ARA Worblental, Darlehen 21.12.2020 - 20.12.2022 (alt 10710.19)	0.00	2'000'000.00	2'000'000.00	0.00
10220.33	Gemeinde Kirchlindach, Darlehen 15.11.2021 - 31.12.2021	0.00	1'000'000.00	1'000'000.00	0.00
10220.34	Gemeinde Vechigen, Darlehen 15.12.2021 - 15.05.2022	0.00	4'000'000.00		4'000'000.00
1023	Festgelder				
10230	Festgeldanlagen				
10230.01	UBS, Festgelder	0.00			0.00
104	Aktive Rechnungsabgrenzungen	755'442.80	661'509.10	753'826.15	663'125.75
1041	Sach- und übriger Betriebsaufwand	755'442.80	661'509.10	753'826.15	663'125.75
10410	Sach- und übriger Betriebsaufwand	755'442.80	661'509.10	753'826.15	663'125.75
10410.01	Transitorische Aktiven	755'442.80	661'509.10	753'826.15	663'125.75
1046	Aktive Rechnungsabgrenzungen Investitionsrechnung				
10460	Aktive Rechnungsabgrenzungen Investitionsrechnung				
10460.01	Aktive Rechnungsabgrenzung Investitionsrechnung	0.00			0.00
106	Vorräte und angefangene Arbeiten	132'222.95	4'134.00	123'594.30	12'762.65

Detail

Konto	Bilanz Bilanzgliederung	Bestand per 01.01.2021	Veränderungen		Bestand per 31.12.2021
			Zuwachs	Abgang	
1060	Handelswaren	12'342.95	4'134.00	3'714.30	12'762.65
10600	Allgemeiner Haushalt	12'342.95	4'134.00	3'714.30	12'762.65
10600.01	Vorrat Gemeindewein	949.50	1'134.00	1'259.00	824.50
10600.02	Vorrat Gutscheine Berner Spezialgeschäfte	600.00	3'000.00	2'200.00	1'400.00
10600.03	Vorrat Ittiger-Taschen	4'143.45		255.30	3'888.15
10600.04	Vorrat Reka-Checks	6'650.00			6'650.00
10600.05	Vorrat Gutscheine Migros	0.00			0.00
1068	Geleistete Anzahlungen	119'880.00		119'880.00	
10680	Allgemeiner Haushalt	119'880.00		119'880.00	
10680.01	Geleistete Anzahlungen (ESP Papiermühle - GBBl.Nr. 3113)	119'880.00		119'880.00	0.00
107	Finanzanlagen	9'950'345.00	13'711'640.00	2'260'000.00	21'401'985.00
1070	Aktien und Anteilscheine	60'345.00	11'640.00		71'985.00
10700	Aktien und Anteilscheine	60'345.00	11'640.00		71'985.00
10700.01	Bernische Kraftwerke AG, Aktien	59'520.00	11'640.00		71'160.00
10700.02	Genossenschaft für Wohnungsbau Ittigen, Anteilscheine	825.00			825.00
1071	Verzinsliche Anlagen	9'890'000.00	13'700'000.00	2'260'000.00	21'330'000.00
10710	Verzinsliche Anlagen	9'390'000.00	8'200'000.00	2'260'000.00	15'330'000.00
10710.04	Genossenschaft für Wohnungsbau Ittigen, Darlehen 01.03.2017 - 28.02.2023	1'000'000.00			1'000'000.00
10710.05	Genossenschaft für Wohnungsbau Ittigen, Darlehen 01.03.2017 - 28.02.2027	800'000.00			800'000.00
10710.10	Stiftung Wohnraumbeschaffung, Darlehen 01.10.2018 - 30.09.2023	1'100'000.00			1'100'000.00
10710.13	Gemeinde Habkern, Darlehen 15.05.2020 - 14.05.2025	500'000.00			500'000.00
10710.16	Gemeindeverband ARA Worblental, Darlehen 29.05.2020 - 28.05.2023	3'000'000.00			3'000'000.00
10710.17	Gemeinde Bäriswil, Darlehen 01.07.2020 - 01.07.2025	600'000.00			600'000.00
10710.18	Gosteli-Stiftung, Darlehen 09.11.2020 - 09.11.2023	390'000.00		260'000.00	130'000.00
10710.19	Gemeindeverband ARA Worblental, Darlehen 21.12.2020 - 20.12.2023	2'000'000.00	2'000'000.00	2'000'000.00	2'000'000.00
10710.20	Gemeindeverband ARA Worblental, Darlehen 31.05.2021 - 30.05.2026	0.00	3'000'000.00		3'000'000.00
10710.21	Stiftung Wohnraumbeschaffung, Darlehen 01.07.2021 - 30.09.2023	0.00	1'200'000.00		1'200'000.00
10710.22	Gemeinde Bäriswil, Darlehen 01.09.2021 - 01.09.2026	0.00	1'000'000.00		1'000'000.00
10710.23	Gemeinde Krattigen, Darlehen 15.11.2021 - 15.11.2026	0.00	1'000'000.00		1'000'000.00
10710.24	Musikschule Bantiger, Darlehen 01.01.2022 - 31.12.2031	0.00			0.00
10710.25	Stiftung Wohnraumbeschaffung, Darlehen 01.02.2022 - 30.09.2023 (Option:Jährliche Verlängerung)	0.00			0.00
10711	Kassenobligationen	500'000.00	5'500'000.00		6'000'000.00
10711.01	Valiant Bank AG, Kassenobligation 10.03.2017 - 10.03.2025 (0.4 %)	500'000.00			500'000.00
10711.02	Valiant Bank AG, Kassenobligation, CHF 1'500'000.00 für 9 Jahre à 0.30 % mit Valuta 6.5.2021	0.00	1'500'000.00		1'500'000.00
10711.03	AEK Bank, Kassenobligationen CHF 4'000'000 für 2 Jahre à 0%	0.00	4'000'000.00		4'000'000.00

Konto	Bilanz Bilanzgliederung	Bestand per 01.01.2021	Veränderungen		Bestand per 31.12.2021
			Zuwachs	Abgang	
108	Sachanlagen Finanzvermögen	7'126'937.40	4'594'905.60	4'327'659.00	7'394'184.00
1080	Grundstücke Finanzvermögen	718'113.00	3'700'000.00	4'327'659.00	90'454.00
10800	Grundstücke Finanzvermögen	718'113.00	3'700'000.00	4'327'659.00	90'454.00
10800.01	Grundstücke Finanzvermögen	718'113.00	3'700'000.00	4'327'659.00	90'454.00
1084	Gebäude Finanzvermögen	6'408'824.40	894'905.60		7'303'730.00
10840	Gebäude Finanzvermögen	6'408'824.40	894'905.60		7'303'730.00
10840.01	Gebäude Finanzvermögen	6'408'824.40	894'905.60		7'303'730.00
1086	Mobilien Finanzvermögen				
10860	Mobilien Finanzvermögen				
10860.01	Mobilien Finanzvermögen	0.00			0.00
14	Verwaltungsvermögen	39'866'583.25	7'821'200.43	5'282'562.07	42'405'221.61
140	Sachanlagen Verwaltungsvermögen	35'767'482.71	5'684'600.51	3'706'146.12	37'745'937.10
1400	Grundstücke Verwaltungsvermögen unüberbaut				
14000	Allgemeiner Haushalt				
14000.01	Grundstücke gemäss sep. Liste	0.00			0.00
14000.99	WB Grundstücke	0.00			0.00
1401	Strassen / Verkehrswege	5'456'883.45	395'127.09	1'178'400.30	4'673'610.24
14010	Allgemeiner Haushalt	5'456'883.45	395'127.09	1'178'400.30	4'673'610.24
14010.01	Strassen	5'951'538.15	395'127.09	1'011'290.00	5'335'375.24
14010.99	WB Strassen	-494'654.70		167'110.30	-661'765.00
1402	Wasserbau	2'963'638.95		63'150.70	2'900'488.25
14020	Allgemeiner Haushalt	2'963'638.95		63'150.70	2'900'488.25
14020.01	Anlagen Wasserbau	3'160'510.65			3'160'510.65
14020.99	WB Anlagen Wasserbau	-196'871.70		63'150.70	-260'022.40
1403	Übrige Tiefbauten	4'579'296.13	355'293.10	92'457.65	4'842'131.58
14030	Allgemeiner Haushalt	864'614.55		39'300.65	825'313.90
14030.01	Tiefbauten	978'046.20			978'046.20
14030.99	WB Tiefbauten	-113'431.65		39'300.65	-152'732.30
14031	Wasserversorgung	2'577'436.98	355'293.10	38'137.60	2'894'592.48
14031.01	Wasserversorgung	2'690'781.78	355'293.10		3'046'074.88
14031.99	WB Wasserversorgung	-113'344.80		38'137.60	-151'482.40
14032	Abwasserentsorgung	1'137'244.60		15'019.40	1'122'225.20
14032.01	Abwasserentsorgung	1'200'244.95			1'200'244.95
14032.99	WB Abwasserentsorgung	-63'000.35		15'019.40	-78'019.75
14033	Abfallentsorgung				
14033.01	Abfallentsorgung	0.00			0.00
14033.99	WB Abfallentsorgung	0.00			0.00
14035	Gasversorgung				
14035.01	Gasversorgung	0.00			0.00
14035.99	WB Gasversorgung	0.00			0.00

Detail

Konto	Bilanz Bilanzgliederung	Bestand per 01.01.2021	Veränderungen		Bestand per 31.12.2021
			Zuwachs	Abgang	
1404	Hochbauten	9'917'801.73	729'379.49	459'370.15	10'187'811.07
14040	Allgemeiner Haushalt	9'917'801.73	729'379.49	459'370.15	10'187'811.07
14040.01	Hochbauten	0.00			0.00
14040.02	Verwaltungsliegenschaften				
14040.02	Hochbauten Schulliegenschaften	8'454'137.03	107'274.75	11'192.00	8'550'219.78
14040.03	Hochbauten Werkhof, Mehrzweckgebäude	570'898.85	32'246.88		603'145.73
14040.10	Hochbauten übrige	1'603'631.20	589'857.86	-0.45	2'193'489.51
14040.99	WB Hochbauten	-710'865.35		448'178.60	-1'159'043.95
14043	Abfallentsorgung				
14043.01	Wertsammelstellen	0.00			0.00
14043.99	WB Wertsammelstellen	0.00			0.00
14046	Feuerwehr				
14046.01	Feuerwehrmagazin	0.00			0.00
14046.99	WB Feuerwehrmagazin	0.00			0.00
1406	Mobilien Verwaltungsvermögen	552'797.42	560'977.22	148'333.95	965'440.69
14060	Allgemeiner Haushalt	386'190.55	442'487.75	117'232.35	711'445.95
14060.01	Mobilien VV Verwaltung	345'844.25			345'844.25
14060.02	Mobilien VV Schulen	46'124.10			46'124.10
14060.03	Mobilien VV Werkhof, Mehrzweckgebäude	0.00			0.00
14060.04	Mobilien VV Werkhof, Fahrzeuge	337'863.75	442'487.75		780'351.50
14060.11	Mobilien VV Verwaltung (Informatik)	0.00			0.00
14060.12	Mobilien VV Schulen (Informatik)	0.00			0.00
14060.99	WB Mobilien VV Allgemeiner Haushalt	-343'641.55		117'232.35	-460'873.90
14066	Feuerwehr	166'606.87	118'489.47	31'101.60	253'994.74
14066.01	Ausrüstungen	0.00	122'172.82		122'172.82
14066.02	Fahrzeuge, Geräte	192'935.42	-3'683.35		189'252.07
14066.03	Übrige Mobilien	0.00			0.00
14066.99	WB Ausrüstungen, Fahrzeuge, Geräte, übrige Mobilien	-26'328.55		31'101.60	-57'430.15
1407	Anlagen im Bau Verwaltungsvermögen	1'911'800.73	3'643'823.61	280'824.17	5'274'800.17
14070	Allgemeiner Haushalt	1'731'549.76	3'477'148.01	172'217.22	5'036'480.55
14070.01	Anlage im Bau Allgemeiner Haushalt	1'731'549.76	3'477'148.01	172'217.22	5'036'480.55
14071	Wasserversorgung	180'250.97	166'675.60	108'606.95	238'319.62
14071.01	Anlagen im Bau Wasserversorgung	180'250.97	166'675.60	108'606.95	238'319.62
14072	Abwasserentsorgung				
14072.01	Anlagen im Bau Abwasserentsorgung	0.00			0.00
1409	Übrige Sachanlagen	10'385'264.30		1'483'609.20	8'901'655.10
14090	Allgemeiner Haushalt				
14090.01	Verwaltung	0.00			0.00
14090.02	Schulen	0.00			0.00
14090.99	WB Verwaltung und Schulen	0.00			0.00
14099	Sammelkonto bestehendes Verwaltungsvermögen beim Übergang auf HRM2	10'385'264.30		1'483'609.20	8'901'655.10
14099.01	Sammelkonto altrechtliches Verwaltungsvermögen per 31.12.2015/01.01.2016	17'798'784.50			17'798'784.50

Konto	Bilanz Bilanzgliederung	Bestand per 01.01.2021	Veränderungen		Bestand per 31.12.2021
			Zuwachs	Abgang	
14099.99	WB Sammelkonto altrechtliches Verwaltungsvermögen per 31.12.2015/01.01.2016	-7'413'520.20		1'483'609.20	-8'897'129.40
142	Immaterielle Anlagen	2'854'485.24	2'136'599.92	1'558'240.35	3'432'844.81
1420	Informatik	501'088.13	436'528.59	445'483.15	492'133.57
14200	Allgemeiner Haushalt	501'088.13	436'528.59	445'483.15	492'133.57
14200.01	Informatik allg. Haushalt Verwaltung	467'481.85			467'481.85
14200.02	Informatik allg. Haushalt Schulen	733'431.78	240'013.99	196'514.60	776'931.17
14200.99	WB Informatik allg. Haushalt Verwaltung und Schulen	-699'825.50	196'514.60	248'968.55	-752'279.45
1427	Immat. Anlagen in Realisierung	1'613'539.47	789'756.03	716'042.40	1'687'253.10
14270	Allgemeiner Haushalt	1'613'539.47	789'756.03	716'042.40	1'687'253.10
14270.01	Immat. Anlagen i. Realisierung allg. Haushalt Verwaltung	1'613'539.47	789'756.03	716'042.40	1'687'253.10
14270.02	Immat. Anlagen i. Realisierung allg. Haushalt Schulen	0.00			0.00
1429	Übrige immaterielle Anlagen	739'857.64	910'315.30	396'714.80	1'253'458.14
14290	Allgemeiner Haushalt	530'999.14	776'800.85	348'155.45	959'644.54
14290.01	Übrige immat. Anlagen allg. Haushalt Verwaltung	972'887.89	776'800.85	64'084.55	1'685'604.19
14290.02	Übrige immat. Anlagen allg. Haushalt Schulen	76'812.20			76'812.20
14290.99	WB Übrige immat. Anlagen allg. Haushalt Verwaltung und Schulen	-518'700.95		284'070.90	-802'771.85
14292	Abwasserentsorgung	208'858.50	133'514.45	48'559.35	293'813.60
14292.01	Abwasserentsorgung	232'065.00	133'514.45		365'579.45
14292.99	WB Abwasserentsorgung	-23'206.50		48'559.35	-71'765.85
144	Darlehen	50'000.00			50'000.00
1446	Darlehen an private Organisationen ohne Erwerbzweck	50'000.00			50'000.00
14460	Allgemeiner Haushalt	50'000.00			50'000.00
14460.01	Tennisclub Ittigen, Darlehen 2007 - 2022	50'000.00			50'000.00
145	Beteiligungen, Grundkapitalien	992'600.00		1.00	992'599.00
1454	Beteiligungen an öffentlichen Unternehmungen	992'593.00			992'593.00
14540	Allgemeiner Haushalt	992'593.00			992'593.00
14540.01	Regionalbahnen RBS, Namenaktien	1.00			1.00
14540.02	Hallenbad Lenk, 8 Aktien	1.00			1.00
14540.03	FARB AG Köniz, Aktien (ex. AMI)	50'000.00			50'000.00
14540.10	Wasserverbund Bern AG, Aktien	942'590.00			942'590.00
14540.30	KEWU AG, Aktien	1.00			1.00
14540.99	WB Beteiligung 14540 öffentliche Unternehmungen	0.00			0.00
1455	Beteiligungen an privaten Unternehmungen	4.00			4.00
14550	Allgemeiner Haushalt	4.00			4.00
14550.01	Radiogenossenschaft Bern, Anteilscheine	1.00			1.00

Konto	Bilanz Bilanzgliederung	Bestand per 01.01.2021	Veränderungen		Bestand per 31.12.2021
			Zuwachs	Abgang	
14550.02	Eigenheimgenossenschaft Ittigen, Anteilscheine	1.00			1.00
14550.03	Schlossgarten Riggisberg Genossenschaft, 2 Anteilscheine (ehemals: Mittelländische Verpflegungsanstalt Riggisberg)	1.00			1.00
14550.04	Theatergenossenschaft Bern, Anteilscheine	1.00			1.00
14550.99	WB Beteiligung 14550 private Unternehmungen mit Erwerbszweck	0.00			0.00
1456	Beteiligungen an private Organisationen ohne Erwerbszweck	3.00		1.00	2.00
14560	Allgemeiner Haushalt	3.00		1.00	2.00
14560.01	Bandgenossenschaft Bern, Anteilscheine	1.00			1.00
14560.02	Blindenerwerbsgenossenschaft, Anteilscheine	1.00			1.00
14560.03	Genossenschaft Vaporama, Anteilschein	1.00		1.00	0.00
14560.99	WB Beteiligung 14560 private Organisationen ohne Erwerbszweck	0.00			0.00
146	Investitionsbeiträge	202'015.30		18'174.60	183'840.70
1462	Investitionsbeiträge an Gemeinden und Gemeindeverbände				
14620	Allgemeiner Haushalt				
14620.01	Gemeinden - IR	0.00			0.00
1464	Investitionsbeiträge an öffentliche Unternehmungen				
14640	Allgemeiner Haushalt				
14640.01	Gemischwirtschaftliche Unternehmungen - IR	0.00			0.00
14640.99	WB Gemischwirtschaftliche Unternehmungen - IR	0.00			0.00
1465	Investitionsbeiträge an private Unternehmungen	94'500.00		13'500.00	81'000.00
14650	Allgemeiner Haushalt	94'500.00		13'500.00	81'000.00
14650.01	Verwaltung - IR	108'000.00			108'000.00
14650.99	WB Verwaltung	-13'500.00		13'500.00	-27'000.00
1466	Investitionsbeiträge an private Organisationen ohne Erwerbszweck	107'515.30		4'674.60	102'840.70
14660	Allgemeiner Haushalt	107'515.30		4'674.60	102'840.70
14660.01	Verwaltung	117'266.90			117'266.90
14660.99	WB Verwaltung	-9'751.60		4'674.60	-14'426.20

Detail

Konto	Bilanz Bilanzgliederung	Bestand per 01.01.2021	Veränderungen		Bestand per 31.12.2021
			Zuwachs	Abgang	
2	Passiven	123'182'079.52	49'687'732.19	38'194'630.82	134'675'180.89
20	Fremdkapital	71'508'318.44	38'061'444.49	36'073'051.73	73'496'711.20
200	Laufende Verbindlichkeiten	4'205'661.42	34'229'642.39	35'358'286.23	3'077'017.58
2000	Laufende Verbindlichkeiten aus Lieferungen und Leistungen von Dritten	4'062'264.47	32'476'674.36	34'249'213.08	2'289'725.75
20000	Kreditoren	4'062'264.47	29'065'903.91	30'838'442.63	2'289'725.75
20000.01	Kreditoren Übrige	321'291.77	417'960.53	321'291.77	417'960.53
20000.21	Kreditoren DTA	3'740'972.70	28'647'943.38	30'517'150.86	1'871'765.22
20000.22	Kreditoren Sozialhilfebuchhaltung KiSS	0.00			0.00
20001	Kreditoren Sozial- und Personalversicherung		3'410'770.45	3'410'770.45	
20001.01	Alters- und Hinterlassenenversicherung AHV/IV/EO/ALV	0.00	1'222'744.05	1'222'744.05	0.00
20001.02	Unfallversicherung Verwaltung	0.00	65'747.10	65'747.10	0.00
20001.03	Personalvorsorgestiftung B-I-O Leistungsprimat bis 31.12.2016	0.00			0.00
20001.04	Kollektivkrankentaggeld (Verwaltung und Betrieb)	0.00	61'471.60	61'471.60	0.00
20001.05	Unfallversicherung Betrieb	0.00	82'548.75	82'548.75	0.00
20001.06	Familienausgleichskasse	0.00	156'248.05	156'248.05	0.00
20001.07	Pensionskasse Transparenta	0.00	1'801'016.95	1'801'016.95	0.00
20001.08	Pensionskasse BLVK	0.00	4'349.90	4'349.90	0.00
20001.10	Sozial- und Personalversicherungen (Durchgangskonto)	0.00	16'644.05	16'644.05	0.00
2001	Kontokorrente mit Dritten	53'535.67	154'993.12	208'528.79	
20011	Kontokorrente mit anderen Gemeinden und Gemeindeverbänden				
20011.01	KK Gemeindeverband ARA Worblental	0.00			0.00
20012	Kontokorrente mit anderen Dritten	53'535.67	154'993.12	208'528.79	
20012.01	KK Sachversicherungen	0.00	73'403.00	73'403.00	0.00
20012.02	KK Motorfahrzeugversicherungen	0.00	15'881.00	15'881.00	0.00
20012.03	KK Verein Kinderbetreuung kubit, Kindertagesstätte	34'510.42	34'510.42	69'020.84	0.00
20012.04	KK Verein Kinderbetreuung kubit, Tageseltern	19'025.25	19'025.25	38'050.50	0.00
20012.05	KK Stiftung Wohnraumbeschaffung der Gemeinde Ittigen	0.00	12'173.45	12'173.45	0.00
2002	Steuern	9'819.35	1'260'455.16	539'523.65	730'750.86
20020	Girokonto "NESKO"	9'819.35	730'750.86	9'819.35	730'750.86
20020.11	Girokonto "NESKO"	9'819.35	730'750.86	9'819.35	730'750.86
20021	Eidg. Steuerverwaltung "Verrechnungssteuer"				
20021.01	Verrechnungssteuer	0.00			0.00
20022	Steuerschulden MWST		529'704.30	529'704.30	
20022.11	MWST, Umsatzsteuer Wasserversorgung (289'726)	0.00	33'453.20	33'453.20	0.00
20022.21	MWST, Umsatzsteuer Kanalisationsnetz (289'717)	0.00	163'465.00	163'465.00	0.00
20022.31	MWST, Umsatzsteuer Abfallbeseitigung (289'724)	0.00	81'649.15	81'649.15	0.00



Detail

Konto	Bilanz Bilanzgliederung	Bestand per 01.01.2021	Veränderungen		Bestand per 31.12.2021
			Zuwachs	Abgang	
20022.51	MWST, Umsatzsteuer SBB-Tageskarten (858'797)	0.00	6'696.05	6'696.05	0.00
20022.61	MWST, Umsatzsteuer Parkraumbewirtschaftung (882'899)	0.00	12'011.50	12'011.50	0.00
20022.99	MWST, Abschluss	0.00	232'429.40	232'429.40	0.00
2004	Transfer-Verbindlichkeiten	77'731.08	298'542.40	323'959.86	52'313.62
20040	Transfer-Verbindlichkeiten	77'731.08	298'542.40	323'959.86	52'313.62
20040.01	Durchlaufende Beiträge Einbürgerungsabgabe Kanton	66'100.00	33'925.00	62'075.00	37'950.00
20040.02	Durchlaufende Beiträge Einbürgerungsabgabe Bund	50.00		50.00	0.00
20040.03	Durchlaufende Beiträge Alkoholabgabe Regierungsstatthalteramt	0.00	2'432.00	2'432.00	0.00
20040.04	Durchlaufende Beiträge Quellensteuer	0.00	1'842.65	222.05	1'620.60
20040.05	Durchlaufende Beiträge Überzeitbewilligungen Regierungsstatthalteramt	0.00			0.00
20040.06	Durchlaufende Beiträge Gutscheine Frauenverein als Überbrückungshilfe	3'620.00	2'450.00	5'800.00	270.00
20040.08	Durchlaufende Beiträge Projekt 2 "Flexible Familien- und Jugendhilfe im Sozialraum Bern Ost"	2'293.08	17'530.00	10'142.56	9'680.52
20040.09	Durchlaufende Beiträge Spenden Nachbarschaftshilfe	685.00			685.00
20040.10	Kanton Bern, Prämienverbilligung Krankenkassenprämien	0.00			0.00
20040.22	Durchlaufende Beiträge Sozialhilfebuchhaltung KiSS	650.00	1'457.50		2'107.50
20040.96	Durchlaufende Beiträge Abteilung Finanzen	4'333.00	231'490.75	235'823.75	0.00
20040.97	Durchlaufende Beiträge J + S (CoatchBeitrag)	0.00	133.00	133.00	0.00
20040.99	Durchlaufende Beiträge Bürgerdesk	0.00	7'281.50	7'281.50	0.00
2005	Interne Kontokorrente	910.85	18'585.35	17'468.85	2'027.35
20050	Kontokorrente mit zu konsolidierenden Einheiten	910.85	18'585.35	17'468.85	2'027.35
20050.01	KK Cafeteria Gemeindehaus	6.50	14'577.30	14'561.40	22.40
20050.03	KK Aktivitäten Quartierzentrum Kappelisacker	0.00			0.00
20050.05	KK Ausgleich Debitoren VESR	0.00			0.00
20050.06	KK Samstag-Kaffee Chäppu-Träff	904.35	2'598.40	1'497.80	2'004.95
20050.10	KK Liegenschaft Grauholzstrasse 10 (1/2 Gemeinde / 1/2 Zurlinden)	0.00	1'409.65	1'409.65	0.00
2006	Depotgelder und Kautionen	1'400.00	20'392.00	19'592.00	2'200.00
20060	Depotgelder und Kautionen	1'400.00	20'392.00	19'592.00	2'200.00
20060.02	Depotgelder Freizeithaus Rütiwäldli	1'400.00	18'392.00	17'592.00	2'200.00
20060.03	Depotgelder Aarehütte	0.00	2'000.00	2'000.00	0.00
20060.04	Depotgelder Auti Moschti	0.00			0.00
204	Passive Rechnungsabgrenzung	572'564.00	64'844.40	81'716.30	555'692.10
2040	Personalaufwand	464'800.00	66'952.30	48'952.30	482'800.00
20400	Personalaufwand	464'800.00	66'952.30	48'952.30	482'800.00
20400.01	Rückstellung, Ferien- und Überzeitguthaben	440'000.00	66'952.30	46'952.30	460'000.00
20400.02	Rückstellung, Kaffeemaschine Personal	24'800.00		2'000.00	22'800.00

Konto	Bilanz Bilanzgliederung	Bestand per 01.01.2021	Veränderungen		Bestand per 31.12.2021
			Zuwachs	Abgang	
2041	Sach- und übriger Betriebsaufwand	107'764.00	-2'107.90	32'764.00	72'892.10
20410	Sach- und übriger Betriebsaufwand	107'764.00	-2'107.90	32'764.00	72'892.10
20410.01	Transitorische Passiven	107'764.00	-2'107.90	32'764.00	72'892.10
2042	Steuern				
20420	Steuern				
20420.01	Steuerrückstellungen JP	0.00			0.00
2044	Finanzaufwand / Finanzertrag				
20440	Finanzaufwand / Finanzertrag				
20440.01	Transitorische Passiven Dauerabgrenzungen	0.00			0.00
2045	Übriger betrieblicher Ertrag				
20450	Übriger betrieblicher Ertrag				
20450.01	Übriger betrieblicher Ertrag	0.00			0.00
2046	Passive Rechnungsabgrenzung Investitionsrechnung				
20460	Passive Rechnungsabgrenzung Investitionsrechnung				
20460.01	Passive Rechnungsabgrenzung Investitionsrechnung	0.00			0.00
205	Kurzfristige Rückstellungen	291'178.80	207'737.60	48'178.80	450'737.60
2056	Kurzfristige Rückstellungen für Vorsorgeverpflichtungen	291'178.80	207'737.60	48'178.80	450'737.60
20560	Kurzfristige Rückstellungen für Vorsorgeverpflichtung	291'178.80	207'737.60	48'178.80	450'737.60
20560.06	Rückstellung Leistungserhalt / Musikschule u. Worblental	48'178.80		48'178.80	0.00
20560.22	Rückstellung Sanierungsbeiträge (wiederkehrend) / Gemeinde Ittigen	243'000.00	207'737.60		450'737.60
208	Langfristige Rückstellungen	64'779'309.45	3'515'537.55	485'877.40	67'808'969.60
2086	Langfristige Rückstellungen für Vorsorgeverpflichtungen	3'847'309.45	4'469.55	485'877.40	3'365'901.60
20860	Langfristige Rückstellungen für Vorsorgeverpflichtungen	3'847'309.45	4'469.55	485'877.40	3'365'901.60
20860.06	Rückstellung Leistungserhalt / Musikschule u. Worblental (2022 - 2031)	95'997.90	4'469.55	16'889.50	83'577.95
20860.22	Rückstellung Sanierungsbeiträge (wiederkehrend) / Gemeinde Ittigen (2022)	274'107.90		274'107.90	0.00
20860.24	Rückstellung Leistungserhalt / Gemeinde Ittigen (alt 20560.24)	3'477'203.65		194'880.00	3'282'323.65
2089	Übrige langfristige Rückstellungen der Erfolgsrechnung	60'932'000.00	3'511'068.00		64'443'068.00
20890	Übrige langfristige Rückstellungen der Erfolgsrechnung	60'932'000.00	3'511'068.00		64'443'068.00
20890.01	Rückstellung Steuern Taxationskorrekturen	12'017'000.00	3'087'068.00		15'104'068.00

Konto	Bilanz Bilanzgliederung	Bestand per 01.01.2021	Veränderungen		Bestand per 31.12.2021
			Zuwachs	Abgang	
20890.02	Rückstellung Steuern Teilungsansprüche politische Gemeinden	48'915'000.00	424'000.00		49'339'000.00
209	Verbindlichkeiten gegenüber Spezialfinanzierungen und Fonds im Fremdkapital	1'659'604.77	43'682.55	98'993.00	1'604'294.32
2092	Verbindlichkeiten gegenüber Legaten und Stiftungen ohne eigene Rechtspersönlichkeit im FK	1'659'604.77	43'682.55	98'993.00	1'604'294.32
20920	Unselbständige Stiftungen	1'659'604.77	43'682.55	98'993.00	1'604'294.32
20920.01	Unselbständige Stiftung für bedürftige Einwohner/innen	1'279'567.85	1'345.30	26'016.90	1'254'896.25
20920.02	Unselbständige Stiftung für Seniorinnen und Senioren	54'181.35	7'871.90	8'566.40	53'486.85
20920.03	Unselbständige Stiftung für kulturelle Zwecke	73'462.65	77.25		73'539.90
20920.04	Unselbständige Stiftung für arme Witwen	27'027.32	28.40	2'220.00	24'835.72
20920.05	Unselbständige Stiftung für Betagtenhilfe	172'220.50	181.05	9'865.00	162'536.55
20920.06	Unselbständige Stiftung für Rotkreuz-Fahrdienst 2016 - 2022	14'565.85	15.30	14'581.15	0.00
20920.07	Unselbständige Stiftung für den Betrieb der "Pulfer-Stube" 2018 - 2022	15'963.45	31'727.05	30'748.45	16'942.05
20920.20	Klassenkassen Primarstufe	3'093.50	3.25		3'096.75
20920.21	Klassenkassen Oberstufe	16'109.10	2'429.45	6'995.10	11'543.45
20920.30	Kasse Elternrat Schule	3'413.20	3.60		3'416.80
29	Eigenkapital	51'673'761.08	11'626'287.70	2'121'579.09	61'178'469.69
290	Verpflichtungen (+) bzw. Vorschüsse (-) gegenüber Spezialfinanzierungen	5'280'037.69	630'783.25	190'877.44	5'719'943.50
2900	Spezialfinanzierungen im EK	5'280'037.69	630'783.25	190'877.44	5'719'943.50
29000	Spezialfinanzierungen allgemeiner Haushalt	870'197.64	607'627.95	73'720.28	1'404'105.31
29000.00	Spezialfinanzierung Ausbildungsbeiträge (ab 01.01.2017 --> alt 20920.00)	26'599.35	4'627.95		31'227.30
29000.01	Spezialfinanzierung Feuerwehr (zweiseitig)	843'598.29		73'720.28	769'878.01
29000.03	Spezialfinanzierung Mehrwertabgaben neurechtlich	0.00	603'000.00		603'000.00
29001	Spezialfinanzierung Wasserversorgung	3'045'148.84		46'691.67	2'998'457.17
29001.01	Spezialfinanzierung Wasserversorgung (Rechnungsausgleich)	3'045'148.84		46'691.67	2'998'457.17
29002	Spezialfinanzierung Abwasserentsorgung	537'156.11	23'155.30		560'311.41
29002.01	Spezialfinanzierung Abwasserentsorgung (Rechnungsausgleich)	537'156.11	23'155.30		560'311.41
29003	Spezialfinanzierung Abfallentsorgung	827'535.10		70'465.49	757'069.61
29003.01	Spezialfinanzierung Abfall (Rechnungsausgleich)	827'535.10		70'465.49	757'069.61
293	Vorfinanzierungen	36'872'317.12	9'121'835.39	1'930'701.65	44'063'450.86

Konto	Bilanz Bilanzgliederung	Bestand per 01.01.2021	Veränderungen		Bestand per 31.12.2021
			Zuwachs	Abgang	
2930	Vorfinanzierungen	36'872'317.12	9'121'835.39	1'930'701.65	44'063'450.86
29300	Allgemeiner Haushalt	20'230'376.30	8'389'141.99	1'198'316.69	27'421'201.60
29300.01	Spezialfinanzierung Werterhalt Liegenschaften Finanzvermögen	702'500.00	964'940.60	711'989.00	955'451.60
29300.02	Spezialfinanzierung Investitionen (ab 01.08.2019) ehemals Werterhalt Liegenschaften Verwaltungsvermögen	18'062'126.30	7'424'201.39	486'327.69	25'000'000.00
29300.03	Spezialfinanzierung Mehrwertabgabe "Hammerwerke" laut Vertrag (altrechtlich)	1'465'750.00			1'465'750.00
29301	Wasserversorgung Werterhalt	4'989'263.78	237'565.50	307'388.30	4'919'440.98
29301.01	Spezialfinanzierung Wasserversorgung (Walterhalt)	4'989'263.78	237'565.50	307'388.30	4'919'440.98
29302	Abwasserentsorgung Werterhalt	7'720'261.57	490'993.50	316'274.40	7'894'980.67
29302.01	Spezialfinanzierung Abwasserentsorgung (Walterhalt)	7'720'261.57	490'993.50	316'274.40	7'894'980.67
29305	Energieförderung	3'932'415.47	4'134.40	108'722.26	3'827'827.61
29305.01	Spezialfinanzierung Energieförderung ehem. Gas-Fonds (ab 01.07.2018 --> alt 29000.02)	3'932'415.47	4'134.40	108'722.26	3'827'827.61
294	Reserven		1'873'669.06		1'873'669.06
2940	Finanzpolitische Reserven		1'873'669.06		1'873'669.06
29400	Zusätzliche Abschreibungen		1'873'669.06		1'873'669.06
29400.01	Zusätzliche Abschreibungen gemäss Art.84 Gemeindeverordnung	0.00	1'873'669.06		1'873'669.06
296	Neubewertungsreserve Finanzvermögen				
2960	Neubewertungsreserve Finanzvermögen				
29600	Neubewertungsreserve Finanzvermögen				
29600.01	Neubewertungsreserve Finanzvermögen	0.00			0.00
29601	Schwankungsreserve				
29601.01	Schwankungsreserve Finanzvermögen	0.00			0.00
299	Bilanzüberschuss/-fehlbetrag	9'521'406.27			9'521'406.27
2990	Jahresergebnis				
29900	Jahresergebnis				
29900.01	Jahresergebnis	0.00			0.00
2999	Kumulierte Ergebnisse der Vorjahre	9'521'406.27			9'521'406.27
29990	Kumulierte Ergebnisse der Vorjahre	9'521'406.27			9'521'406.27
29990.01	Kumulierte Ergebnisse der Vorjahre	9'521'406.27			9'521'406.27



Erfolgsrechnung

Funktionen

Zusammenzug



Funktionen Zusammenzug

Konto	Erfolgsrechnung Funktionale Gliederung ER	Rechnung 2021		Budget 2021		Rechnung 2020	
		Aufwand	Ertrag	Aufwand	Ertrag	Aufwand	Ertrag
	Total	82'955'803.69	82'955'803.69	72'752'986.00	71'777'999.01	73'608'147.31	73'608'147.31
	Netto Aufwand				974'986.99		
0	Allgemeine Verwaltung	10'662'359.93	1'162'136.24	6'876'170.00	4'303'641.00	9'986'143.75	768'981.43
	Netto Aufwand		9'500'223.69		2'572'529.00		9'217'162.32
1	Öffentliche Ordnung, Sicherheit	2'007'236.04	2'004'035.23	2'249'797.00	2'170'164.00	2'038'392.55	2'000'010.70
	Netto Aufwand		3'200.81		79'633.00		38'381.85
2	Bildung	10'831'247.41	1'568'604.10	11'289'682.00	1'720'860.00	10'447'633.48	1'669'728.90
	Netto Aufwand		9'262'643.31		9'568'822.00		8'777'904.58
3	Kultur, Sport, Freizeit	1'197'651.77	47'530.45	1'235'498.00	93'270.00	1'431'297.42	60'461.95
	Netto Aufwand		1'150'121.32		1'142'228.00		1'370'835.47
4	Gesundheit	71'647.69	1'995.80	73'948.00	2'000.00	59'950.50	1'265.15
	Netto Aufwand		69'651.89		71'948.00		58'685.35
5	Soziale Sicherheit	27'121'883.91	16'700'437.96	28'202'594.00	17'148'310.00	26'482'192.31	16'157'782.49
	Netto Aufwand		10'421'445.95		11'054'284.00		10'324'409.82
6	Verkehr	4'805'027.18	669'977.28	4'771'536.00	746'020.00	4'333'238.01	657'804.90
	Netto Aufwand		4'135'049.90		4'025'516.00		3'675'433.11
7	Umweltschutz, Raumordnung	7'243'120.45	6'229'004.67	6'607'141.00	5'470'734.01	7'192'482.23	6'225'259.77
	Netto Aufwand		1'014'115.78		1'136'406.99		967'222.46
8	Volkswirtschaft	140'291.31	512'858.66	82'218.00	420'500.00	575'986.17	938'481.97
	Netto Ertrag	372'567.35		338'282.00		362'495.80	
9	Finanzen, Steuern	18'875'338.00	54'059'223.30	11'364'402.00	39'702'500.00	11'060'830.89	45'128'370.05
	Netto Ertrag	35'183'885.30		28'338'098.00		34'067'539.16	



Erfolgsrechnung

Funktionen

Detail

Bei den Rubriken mit *** ist folgendes zu beachten:

- Die Aufgabe/Ausgabe oder Einnahme fällt in der bisherigen Form nicht mehr an.
- Die Rubrik bleibt stehen, bis keine Vorjahreszahlen mehr vorhanden sind.



Funktionen Detail

Konto	Erfolgsrechnung Funktionale Gliederung ER	Rechnung 2021		Budget 2021		Rechnung 2020	
		Aufwand	Ertrag	Aufwand	Ertrag	Aufwand	Ertrag
	Total	82'955'803.69	82'955'803.69	72'752'986.00	71'777'999.01	73'608'147.31	73'608'147.31
	Netto Aufwand				974'986.99		
0	Allgemeine Verwaltung	10'662'359.93	1'162'136.24	6'876'170.00	4'303'641.00	9'986'143.75	768'981.43
	Netto Aufwand		9'500'223.69		2'572'529.00		9'217'162.32
01	Legislative und Exekutive	896'104.14		1'007'628.00	700.00	845'240.10	700.00
	Netto Aufwand		896'104.14		1'006'928.00		844'540.10
011	Legislative	314'922.09		374'189.00		368'274.45	
	Netto Aufwand		314'922.09		374'189.00		368'274.45
0110	Legislative	314'922.09		374'189.00		368'274.45	
	Netto Aufwand		314'922.09		374'189.00		368'274.45
0110.3000.02	Entschädigungen, Sitzungs- und Taggelder Abstimmungs- und Wahlausschuss	25'251.00		23'140.00		26'248.15	
0110.3000.03	Entschädigungen, Sitzungs- und Taggelder	7'200.00		6'670.00		4'470.00	
0110.3000.04	Geschäftsprüfungskommission Entschädigungen Präsidium Gemeindeversammlung	700.00		1'050.00		700.00	
0110.3000.05	Entschädigungen, Sitzungs- und Taggelder Vorsorgekommission	6'500.00		5'000.00		4'500.00	
0110.3010.21	Besoldungen Abteilung Präsidiales (GPK, GV, Wahlen, Abstimmungen)	99'301.55		110'870.00		107'803.35	
0110.3010.99	Lohnrückerstattungen (EO, ME, KTG, UTG) Abteilung Präsidiales (GPK, GV, Wahlen, Abstimmungen)	-8'666.15		-1.00			
0110.3050.01	AG-Beiträge AHV, IV, EO, ALV, Verw.kosten Abt. Präsidiales (GPK, GV, Wahlen, Abstimmungen)	6'397.65		7'080.00		6'485.10	
0110.3052.01	AG-Beiträge an Pensionskassen Abt. Präsidiales (GPK, GV, Wahlen, Abstimmungen)	11'066.25		14'650.00		14'169.60	
0110.3053.01	AG-Beiträge an Unfallversicherungen Abt. Präsidiales (GPK, GV, Wahlen, Abstimmungen)	477.75		290.00		263.90	
0110.3054.01	AG-Beiträge an Familienausgleichskasse Abt. Präsidiales (GPK, GV, Wahlen, Abstimmungen)	1'807.60		2'130.00		1'859.90	
0110.3055.01	AG-Beiträge an Krankentaggeldversicherungen Abt. Präsidiales (GPK, GV, Wahlen, Abstimmungen)	552.15		810.00		706.70	
0110.3099.23	Ferien- und Überzeitguthaben (Entnahme 20400.01)					-2'014.10	
0110.3099.24	Ferien- und Überzeitguthaben (Einlage 20400.01)					4'410.00	
0110.3102.01	Stimm- und Wahlmaterial, Publikationen	84'597.20		96'410.00		102'190.30	
0110.3110.01	Büromöbel, Geräte	3'679.05		5'920.00			
0110.3130.21	Porti, Gebühren	39'150.34		64'900.00		33'755.15	
0110.3132.02	Honorare Rechnungsprüfung	26'408.05		30'000.00		29'740.20	
0110.3132.03	Honorare externe Berater, Gutachter, Fachexperten für Geschäftsprüfungskommission	6'595.45					
0110.3158.01	EDV Anpassung, Unterhalt Software Wahlen ***					938.30	
0110.3170.01	Spesen, Verpflegung	450.35		570.00		958.90	
0110.3170.02	Freier Kredit	1'019.85		900.00		67.60	
0110.3170.03	Geschäftsprüfungskommission Gemeindeversammlungsapéro	1'009.80		2'200.00		1'589.40	
0110.3170.05	Infrastrukturentscheidung Kommissionsmitglieder Geschäftsprüfungskommission	700.00		700.00		700.00	

Funktionen Detail

Konto	Erfolgsrechnung Funktionale Gliederung ER	Rechnung 2021		Budget 2021		Rechnung 2020	
		Aufwand	Ertrag	Aufwand	Ertrag	Aufwand	Ertrag
0110.3170.21	Freier Kredit Abstimmungs- und Wahlausschuss	724.20		900.00		800.00	
0110.3636.02	Beiträge Parteien für Versand ausseramtliches Wahlmaterial					27'932.00	
012	Exekutive	581'182.05		633'439.00	700.00	476'965.65	700.00
	Netto Aufwand		581'182.05		632'739.00		476'265.65
0120	Exekutive	581'182.05		633'439.00	700.00	476'965.65	700.00
	Netto Aufwand		581'182.05		632'739.00		476'265.65
0120.3000.02	Entschädigungen Gemeinderat	368'881.50		372'320.00		318'922.60	
0120.3000.03	Sitzungs- und Taggelder Gemeinderat ***					12'890.00	
0120.3000.04	Sitzungs- und Taggelder Bau- und Liegenschaftskommission	1'800.00		3'500.00		1'310.00	
0120.3000.05	Sitzungs- und Taggelder Tiefbau- und	900.00		2'100.00		1'400.00	
0120.3000.06	Gemeindebetriebekommission Sitzungs- und Taggelder Landschafts- und Umweltkommission	1'100.00		3'170.00		1'760.00	
0120.3000.07	Sitzungs- und Taggelder Einbürgerungskommission	2'420.00		3'170.00		2'830.00	
0120.3000.08	Entschädigungen, Sitzungs- und Taggelder weitere	1'300.00		1'800.00		1'350.00	
0120.3010.99	gemeinderätliche Kommissionen Lohnrückerstattungen (EO, ME, KTG, UTG) Abteilung Präsidiales (GPK, GV, Wahlen, Abstimmungen)			-1.00		-3'248.50	
0120.3050.01	AG-Beiträge AHV, IV, EO, ALV, Verwaltungskosten	20'169.50		23'310.00		18'972.35	
0120.3052.01	AG-Beiträge an Pensionskassen	41'778.90		46'030.00		42'762.70	
0120.3053.01	AG-Beiträge an Unfallversicherungen	505.20		360.00		360.80	
0120.3054.01	AG-Beiträge an Familienausgleichskasse	5'887.10		5'930.00		5'300.80	
0120.3055.01	AG-Beiträge an Krankentaggeldversicherungen	1'062.25		1'340.00		1'304.30	
0120.3090.21	Aus-, Weiterbildung Behördenmitglieder	1'300.00		4'800.00		250.00	
0120.3090.22	Aus-, Weiterbildung Kommissionsmitglieder			2'000.00			
0120.3099.01	Übriger Personalaufwand	2'004.05		3'400.00		1'957.05	
0120.3130.02	Standortpromotion Ittigen			6'500.00			
0120.3130.04	Konzepte / Projekte	63'743.10		30'000.00		17'776.30	
0120.3132.01	Honorare externe Berater, Gutachter, Fachexperten für Gemeinderat	10'635.40					
0120.3170.02	Ratskredit Gemeinderat	11'738.00		41'000.00		7'868.25	
0120.3170.03	Spesen, Repräsentationauslagen	26'654.85		30'150.00		24'483.40	
0120.3170.04	Ehrungen und Empfänge	3'000.00		20'500.00		3'770.20	
0120.3170.06	Freier Kredit Bau- und Liegenschaftskommission	604.85		1'200.00		465.40	
0120.3170.07	Freier Kredit Tiefbau- und Gemeindebetriebekommission	849.50		900.00		991.40	
0120.3170.08	Freier Kredit Landschafts- und Umweltkommission	799.00		900.00		579.50	
0120.3170.09	Freier Kredit Einbürgerungskommission	704.40		800.00		614.70	
0120.3170.10	Einbürgerungsfeier	541.70		800.00			
0120.3170.11	Freier Kredit OK Ittiger Märit			500.00		160.00	
0120.3170.12	Freier Kredit 1. August-Kommission	36.95		900.00			
0120.3170.13	Wirtschaftsanlass "WINIT"	4'415.65		15'700.00		3'325.05	
0120.3170.14	Gratulationen Gemeinderat	6'050.15		8'460.00		7'009.35	
0120.3170.15	Infrastrukturentscheidung Kommissionsmitglieder Bau- und Liegenschaftskommission	600.00		700.00		600.00	

Funktionen Detail

Konto	Erfolgsrechnung Funktionale Gliederung ER	Rechnung 2021		Budget 2021		Rechnung 2020	
		Aufwand	Ertrag	Aufwand	Ertrag	Aufwand	Ertrag
0120.3170.16	Infrastrukturentscheidung Kommissionsmitglieder Tiefbau- und Gemeindebetriebkommission	600.00		600.00		600.00	
0120.3170.17	Infrastrukturentscheidung Kommissionsmitglieder Landschafts- und Umweltkommission	600.00		600.00		600.00	
0120.3170.19	Infrastrukturentscheidung Kommissionsmitglieder	500.00					
0120.4612.01	Einbürgerungskommission Verrechnete Personalkosten (ER: 7101.3612.01 / 7201.3612.01)				700.00		700.00
02	Allgemeine Dienste Netto Aufwand	9'766'255.79	1'162'136.24 8'604'119.55	5'868'542.00	4'302'941.00 1'565'601.00	9'140'903.65	768'281.43 8'372'622.22
022	Allgemeine Dienste Netto Aufwand	5'143'314.45	508'545.35 4'634'769.10	5'202'478.00	420'820.00 4'781'658.00	5'045'423.25	459'518.50 4'585'904.75
0220	Allgemeine Dienste Netto Aufwand	5'143'314.45	508'545.35 4'634'769.10	5'202'478.00	420'820.00 4'781'658.00	5'045'423.25	459'518.50 4'585'904.75
0220.3010.01	Besoldungen Abteilung Präsidiales (Logistik)	9'178.00		9'490.00		9'306.70	
0220.3010.02	Besoldungen Abteilung Präsidiales (Allgemein)	200'994.35		230'540.00		212'943.40	
0220.3010.03	Besoldungen Abteilung Finanzen	634'842.55		618'510.00		599'821.60	
0220.3010.04	Besoldungen Abteilung Bau	1'100'488.40		1'116'900.00		1'073'602.25	
0220.3010.05	Besoldungen Lernende Kauffrau/Kaufmann	69'122.85		69'120.00		64'936.70	
0220.3010.07	Besoldungen Informatik (Betrieb, Support DZL)	87'819.60		78'840.00		54'551.25	
0220.3010.08	Besoldungen Bereich Steuern	262'856.05		256'460.00		254'135.10	
0220.3010.09	Besoldungen Erfassungszentrum Steuern	60'875.00		59'880.00		66'633.20	
0220.3010.10	Besoldungen Abteilung Präsidiales (Information, Kommunikation)	85'488.40		90'900.00		86'991.85	
0220.3010.11	Besoldungen Abteilung Präsidiales (Personelles)	167'595.15		166'480.00		161'459.75	
0220.3010.12	Besoldungen Informatik (Weiterentwicklung, Digitalisierung)	133'464.80		187'910.00		114'125.45	
0220.3010.99	Lohnrückerstattungen EO, ME, KTG, UTG	-9'567.85		-20'000.00			
0220.3030.05	Besoldungen temporäre Weiterbeschäftigung Lernende Bau			12'060.00			
0220.3030.07	Besoldungen temporäre Weiterbeschäftigung Lernende Gemeindeschreiberei	11'941.60		12'060.00		9'504.00	
0220.3030.11	Besoldungen temporäre Arbeitskräfte Abteilung Finanzen	7'677.40		20'000.00		14'181.10	
0220.3030.12	Besoldungen temporäre Arbeitskräfte Abteilung Gemeindeschreiberei	85'139.50				49'355.70	
0220.3050.01	AG-Beiträge AHV, IV, EO, ALV, Verwaltungskosten	176'783.20		184'060.00		167'627.20	
0220.3052.01	AG-Beiträge an Pensionskassen	325'850.10		401'630.00		377'408.75	
0220.3053.01	AG-Beiträge an Unfallversicherungen	15'447.90		10'700.00		13'442.80	
0220.3054.01	AG-Beiträge an Familienausgleichskasse	43'995.55		46'540.00		42'362.75	
0220.3055.01	AG-Beiträge an Krankentaggeldversicherungen	13'665.20		17'740.00		16'459.35	
0220.3069.01	Übrige Arbeitgeberleistungen	31'000.00					
0220.3090.01	Aus-, Weiterbildung des Personals	51'421.90		78'030.00		44'745.00	
0220.3090.02	Sozialeinsatz Personal (Umwelt und Natur) - Rückerstattungen 4635.01, 4636.01, 4637.01			7'000.00		7'951.35	

Funktionen Detail

Konto	Erfolgsrechnung Funktionale Gliederung ER	Rechnung 2021		Budget 2021		Rechnung 2020	
		Aufwand	Ertrag	Aufwand	Ertrag	Aufwand	Ertrag
0220.3090.23	Aus-, Weiterbildung des Personals (Lernende)	13'551.90		17'140.00		7'960.40	
0220.3091.01	Kosten Personalrekrutierung, Stelleninserate, Provision Stellenvermittlung	8'463.97		16'140.00		1'778.75	
0220.3099.02	Beiträge Teamanlässe Verwaltungsabteilungen	725.00		1'800.00		887.00	
0220.3099.03	Auslagen Personaldienst, Gesundheitsmanagement	1'193.15		5'360.00		3'093.90	
0220.3099.04	Reka-Geld Personal Stellenetat	18'611.50		20'000.00		22'513.00	
0220.3099.07	Reka-Geld Personalgeschenk (Sonderzulage)	72'600.00				68'481.50	
0220.3099.21	Personalausflug, Personalabend	12'747.45		23'250.00		540.00	
0220.3099.22	Übrige Personalanlässe, Personalgeschenke (neu inkl. 0220.3099.01)	13'434.95		18'800.00		9'408.70	
0220.3099.23	Ferien- und Überzeitguthaben (Entnahme 20400.01)	-17'504.65		-20'000.00		-28'425.25	
0220.3099.24	Ferien- und Überzeitguthaben (Einlage 20400.01)	27'460.00		30'000.00		62'280.00	
0220.3100.01	Büromaterial	38'158.80		46'000.00		42'526.45	
0220.3100.02	Büromaterial (säurefeste Archivschränke)	5'196.55		16'000.00		28'158.15	
0220.3100.04	EDV Verbrauchsmaterial	8'077.40		10'900.00		30'753.37	
0220.3101.02	Treibstoff	1'407.30		3'700.00		1'156.45	
0220.3102.01	Drucksachen, Publikationen	11'236.75		43'200.00		27'112.75	
0220.3103.01	Fachliteratur, Zeitschriften, Medien	1'837.85		2'000.00		1'839.40	
0220.3103.03	EDV Fachliteratur, Abonnemente	94.00		200.00			
0220.3110.01	Anschaffungen Büromöbel, Geräte	24'581.15		20'000.00		23'261.65	
0220.3110.02	Anschaffungen Cafeteria	169.95				80.30	
0220.3113.02	EDV Anschaffungen Hardware (DLZ allgemein)	172'257.10		43'000.00		86'023.10	
0220.3113.03	EDV Anschaffungen Hardware (KiSS)			2'200.00			
0220.3118.02	EDV Anschaffungen Software (DLZ allgemein)	62'443.90		5'000.00			
0220.3118.03	EDV Anschaffungen Software (KiSS)			15'800.00			
0220.3118.04	EDV Anschaffungen Software (Digitalisierung)	34'753.80					
0220.3130.02	Telefon-, Internetgebühren	27'060.80		33'400.00		30'616.55	
0220.3130.03	Betriebs-, Rechtskosten	1'289.20		1'400.00		767.40	
0220.3130.04	Staats- und Kanzleigebühren (Erbschaftsamt)	303.00		1'300.00		858.00	
0220.3130.05	Gebühren amtliche Bewertungen	8'642.40		15'000.00		5'578.60	
0220.3130.07	Gebühren bargeldloses Zahlungssystem Bürgerdesk	1'226.31		960.00		967.49	
0220.3130.09	Gebühren bargeldloses Zahlungssystem Internet	3'798.21		3'320.00		3'222.00	
0220.3130.10	Spesen, Gebühren Kreditkarte (Einkaufskarte) Gemeindehaus	50.00		50.00		50.00	
0220.3130.21	Porti, Gebühren	61'894.23		55'000.00		66'742.80	
0220.3130.22	EDV Safe für Datensicherungen	129.25		150.00		129.25	
0220.3132.01	Honorare externe Berater, Gutachter, Fachexperten etc.	4'770.50		10'000.00		3'850.55	
0220.3132.02	Honorare Personalrekrutierung, Stellenüberprüfung, Befragung Mitarbeitende	1'292.40					
0220.3132.03	Honorare i. S. Informatiksicherheit	17'228.35		20'000.00		10'770.00	
0220.3132.06	Externe Unterstützung Abteilung Bau	540.00		2'000.00		7'560.55	
0220.3132.07	Externe Unterstützung Abteilung Finanzen	9'143.10		30'000.00		12'380.15	
0220.3132.08	Externe Unterstützung Informatik (Support)	144'073.90		120'000.00		165'542.20	
0220.3132.09	Externe Unterstützung Sicherheit (Analyse/Berichte Risikomanagement)	7'189.15					
0220.3132.10	Externe Unterstützung Informatik (IT-Projekte)	26'766.25		115'000.00		152'972.80	

Funktionen Detail

Konto	Erfolgsrechnung Funktionale Gliederung ER	Rechnung 2021		Budget 2021		Rechnung 2020	
		Aufwand	Ertrag	Aufwand	Ertrag	Aufwand	Ertrag
0220.3132.12	Honorare externe Unterstützung Abteilung Bau, Baupolizei	3'231.25					
0220.3132.13	Honorare externe Unterstützung Abteilung Bau, Umwelt	6'003.35					
0220.3132.14	Honorare externe Unterstützung Abteilung Bau, Sekretariat	10'561.60					
0220.3132.15	Honorare externe Unterstützung Abteilung Bau, Tiefbau	6'003.35					
0220.3134.01	Sachversicherungsprämien	18'786.70		20'000.00		18'956.65	
0220.3134.02	EDV Versicherungen	1'854.65		2'000.00		1'803.45	
0220.3137.01	Steuern, Abgaben			1'000.00			
0220.3150.01	Unterhalt Möbel, Geräte			1'000.00		2'458.00	
0220.3151.01	Unterhalt, Wartung Verwaltungsfahrzeuge	4'858.15		10'500.00		5'909.40	
0220.3151.02	Unterhalt, Wartung Verwaltungsfahräder	224.00		2'000.00		561.90	
0220.3153.01	EDV Unterhalt Hardware	2'008.10		12'700.00		1'647.85	
0220.3158.02	Ausbau, Erweiterung WEB-Site Internet	339.30		5'000.00		662.30	
0220.3158.03	EDV Wartungsverträge, Lizenzen (KiSS)	25'760.40		34'100.00		25'760.40	
0220.3158.04	EDV Anpassung, Unterhalt Software (KiSS)	1'836.30		2'000.00		3'338.70	
0220.3158.05	EDV Wartungsverträge, Lizenzen, Internetzugang	274'754.83		281'230.00		307'019.10	
0220.3158.06	EDV Anpassungen, Unterhalt Software	4'483.00		27'500.00		43'519.60	
0220.3158.07	EDV Wartungsverträge, Lizenzen, Unterhalt (IT-Sicherheit)	27'157.10					
0220.3161.03	EDV Leasinggebühren Multifunktionsgeräte	7'625.20		9'500.00		26'466.61	
0220.3170.01	Reisekosten, Spesen	3'205.90		4'500.00		1'051.50	
0220.3170.02	Repräsentationsspesen Finanzen	1'012.00		900.00		1'595.85	
0220.3170.03	Repräsentationsspesen Bau	24'532.30		500.00		2'196.10	
0220.3170.05	Repräsentationsspesen Steuern	65.10		900.00		506.20	
0220.3170.07	Spesen Verpflegung (Sonderzulage 2020)	22'436.50				26'850.00	
0220.3170.08	Vergünstigung Bahnabos (Sonderzulage 2020)					17'126.33	
0220.3180.01	Wertberichtigung auf Forderungen (Delkredere)	-922.00		-240.00		-891.30	
0220.3181.01	Tatsächliche Forderungsverluste	922.00		240.00		891.30	
0220.3199.01	Übriger Betriebsaufwand	2'425.20		3'500.00		2'741.35	
0220.3320.01	Planmässige Abschreibungen Informatik (L 01.04)	93'945.70		96'068.00		93'945.80	
0220.3320.02	Planmässige Abschreibungen Informatik (L 02.01)	10'258.05		10'258.00		10'258.05	
0220.3320.03	Planmässige Abschreibungen (L 01.02)			20'362.00			
0220.3320.04	Planmässige Abschreibungen Informatik (L 02.03)			60'000.00			
0220.3320.92	Planmässige Abschreibungen übrige immaterielle Anlagen (L 01.05)	25'560.15		23'540.00		25'560.15	
0220.3611.02	Servicegebühren Steuern, Quellensteuern	134'280.00		150'000.00		94'000.00	
0220.3636.02	Beiträge Regionalkonferenz Bern-Mittelland, Vereinsbeitrag Hauptstadtregion Schweiz	2'475.45		3'300.00		3'262.80	
0220.3636.21	Mitgliedschaften	19'578.60		22'000.00		20'165.60	
0220.3636.22	Beiträge Regionalkonferenz Bern-Mittelland, Verwaltung	15'077.70		15'200.00		15'076.35	
0220.4210.02	Ertrag aus Kanzleigebühen		21'134.75		25'000.00		19'026.40
0220.4210.03	Mahngebühren, Inkassokosten		2'056.65		2'350.00		1'668.30
0220.4240.03	Finanzen / Ertrag aus Dienstleistungen		8'000.00		7'800.00		7'800.00
0220.4250.01	Verkaufserlöse		60.00				130.00
0220.4260.01	Rückerstattungen, Kostenbeteiligungen Dritter		2'188.90		4'000.00		3'995.45
0220.4260.03	Unfallversicherung / Überschussbeteiligung		42'848.25				

Funktionen Detail

Konto	Erfolgsrechnung Funktionale Gliederung ER	Rechnung 2021		Budget 2021		Rechnung 2020	
		Aufwand	Ertrag	Aufwand	Ertrag	Aufwand	Ertrag
0220.4260.04	Rückerstattungen, Kostenbeteiligung Dritter Personalwesen		31'010.70				12'602.05
0220.4260.05	Rückerstattungen, Kostenbeteiligung Dritter Lohn Baupolizei				1'110.00		756.80
0220.4260.21	Kostenbeteiligungen Mobile Phone ***						42.85
0220.4311.04	Aktivierbare Eigenleistungen Investitionsprojekt Regenabwassergebühr		28'355.00				
0220.4311.07	Aktivierbare Eigenleistungen Investitionsprojekt Redesign Internet						6'872.65
0220.4611.01	Steuern Entschädigung Erlassbearbeitung		7'930.00		17'000.00		8'710.00
0220.4611.02	Steuern Entschädigung Vorerfassung Steuererklärungen		86'815.00		92'000.00		117'150.00
0220.4611.03	Provision Quellensteuereinzug		1'898.40		1'500.00		1'855.65
0220.4611.04	Provision Kirchensteuerbezug		7'946.00		8'500.00		8'356.00
0220.4611.05	Rückerstattungen Kanton, Fahrspesen KES (ProMa) für Benützung Geschäftsauto		766.15		100.00		459.20
0220.4612.01	SPF / Verrechnete Personalkosten (7101, 7201, 7301)		194'539.00		193'000.00		192'612.60
0220.4612.02	SPF / Verrechnete Sach- und Betriebskosten (7101, 7201, 7301)		17'184.15		17'000.00		17'015.15
0220.4900.01	Verrechnete Materialbezüge (2110/2120/2130/2180.3900.01)		8'000.00		8'000.00		13'784.40
0220.4910.02	Verrechnete Personalkosten (0220, 2180, 5791, 7792, 9630)		37'675.60		36'750.00		37'250.10
0220.4930.01	Verrechnete Sach- und Betriebskosten (2180, 5791, 7792, 9630)		10'136.80		6'710.00		9'430.90
029	Verwaltungsliegenschaften	4'622'941.34	653'590.89	666'064.00	3'882'121.00	4'095'480.40	308'762.93
	Netto Aufwand		3'969'350.45				3'786'717.47
	Netto Ertrag			3'216'057.00			
0290	Verwaltungsliegenschaften	4'012'283.54	514'589.09	75'946.00	3'738'591.00	3'530'805.78	169'345.93
	Netto Aufwand		3'497'694.45				3'361'459.85
	Netto Ertrag			3'662'645.00			
0290.3120.01	Kehrichtgebühren Industrie, Gewerbe- und Dienstleistungsbetriebe	158.00				316.00	
0290.3132.01	Honorare externe Berater, Gutachter, Fachexperten etc.	103'477.15		14'000.00		28'391.23	
0290.3134.01	Sachversicherungsprämien	693.10		1'200.00		689.80	
0290.3144.01	Unterhalt Hochbauten, Gebäude	16'374.70		10'000.00		46'198.05	
0290.3300.40	Planmässige Abschreibungen Hochbauten (L 07.03)	23'214.85		28'600.00			
0290.3320.91	Planmässige Abschreibungen übrige immaterielle Anlagen (L 07.03)	24'284.35		22'146.00		24'284.40	
0290.3893.02	SF Investitionen (Bilanz: 29300.02) Einlage Gewinne	3'844'081.39				3'430'926.30	
0290.4260.01	Rückerstattungen, Kostenbeteiligungen Dritter		6'851.40				
0290.4470.01	Pacht- und Mietzinse Liegenschaften		2'300.00		2'300.00		2'300.00
0290.4893.01	Verwaltungsvermögen SF Investitonon (Bilanz: 29300.02) Unterhalt 314		486'327.69		600'000.00		148'295.93
0290.4893.02	SF Investitionen (Bilanz: 29300.02) Entnahme für Abschreibungen 330				3'117'541.00		
0290.4920.01	Verrechnung Miete KiJuFa Worbentalstrasse 44 - ab 09/16 Fischrainweg 10 (ER 5446.3920.01)		19'110.00		18'750.00		18'750.00

Konto	Erfolgsrechnung Funktionale Gliederung ER	Rechnung 2021		Budget 2021		Rechnung 2020	
		Aufwand	Ertrag	Aufwand	Ertrag	Aufwand	Ertrag
0291	Dienstleistungszentrum Rain 7	419'987.45	65'727.45	364'359.00	67'710.00	384'640.12	61'451.30
	Netto Aufwand		354'260.00		296'649.00		323'188.82
0291.3010.02	Besoldungen Hauswarte	68'889.40		68'750.00		67'673.50	
0291.3010.23	Besoldungen Reinigungspersonal	33'680.50		38'740.00		33'303.40	
0291.3010.99	Lohnrückerstattungen EO, ME, KTG, UTG			-1.00			
0291.3050.01	AG-Beiträge AHV, IV, EO, ALV, Verwaltungskosten	6'457.00		6'750.00		6'383.90	
0291.3052.01	AG-Beiträge an Pensionskassen	9'080.85		10'640.00		10'375.20	
0291.3053.01	AG-Beiträge an Unfallversicherungen	2'442.45		2'550.00		2'557.85	
0291.3054.01	AG-Beiträge an Familienausgleichskasse	1'566.40		1'690.00		1'557.50	
0291.3055.01	AG-Beiträge an Krankentaggeldversicherungen	513.50		640.00		605.50	
0291.3099.01	Übriger Personalaufwand	395.40		1'000.00		479.65	
0291.3101.01	Hilfs-, Verbrauchs-, Reinigungsmaterial (Innenanlage)	17'697.10		24'800.00		35'957.09	
0291.3101.02	Hilfs-, Verbrauchs-, Reinigungsmaterial (Aussenanlage)	3'190.55		5'000.00		3'903.40	
0291.3111.01	Anschaffungen Maschinen, Geräte, Werkzeuge Hauswart	12'647.15		10'200.00		9'464.40	
0291.3112.01	Reinigungsbekleidung	1'129.00		1'100.00		936.25	
0291.3120.01	Ver- und Entsorgung (Heizung, Gas, Strom, Wasser, Abwasser)	61'897.90		55'450.00		53'949.55	
0291.3120.02	Abfallentsorgung	5'340.30		10'500.00		5'442.25	
0291.3130.01	Dienstleistungen Dritter betrieblicher Unterhalt	31'957.95		22'500.00		29'983.90	
0291.3134.01	Sachversicherungsprämien	5'352.60		6'000.00		5'275.10	
0291.3137.01	Steuern, Abgaben	1'391.75		1'500.00		1'391.75	
0291.3144.01	Dienstleistungen Dritter baulicher Werterhalt	90'057.05		87'150.00		62'616.08	
0291.3151.01	Unterhalt Maschinen, Geräte, Werkzeuge (Innenanlage)	4'104.65		4'700.00		3'827.60	
0291.3151.02	Unterhalt Maschinen, Geräte, Werkzeuge (Aussenanlage)			4'700.00		151.30	
0291.3300.40	Planmässige Abschreibungen Hochbauten (L 07.03)	49'200.20				48'804.95	
0291.3612.01	Verrechnete Anschlussgebühren	12'995.75					
0291.4260.01	Rückerstattungen, Kostenbeteiligungen Dritter		300.00		800.00		
0291.4470.01	Mietzins Polizeiwache Kantonspolizei		60'312.00		60'310.00		55'416.00
0291.4900.02	Verrechnung Sach- und Betriebsaufwand		5'115.45		6'600.00		6'035.30
0292	Musikschule/Feuerwehrmuseum (Hinterer Schermen 34)	16'207.55	21'160.30	18'300.00	16'620.00	14'878.70	20'834.80
	Netto Aufwand				1'680.00		
	Netto Ertrag	4'952.75				5'956.10	
0292.3101.01	Betriebs-, Verbrauchsmaterial			400.00		419.50	
0292.3120.01	Ver- und Entsorgung (Heizung, Gas, Strom, Wasser, Abwasser)	3'620.20		3'600.00		3'196.85	
0292.3120.02	Abfallentsorgung	79.00				158.00	
0292.3130.01	Dienstleistungen Dritter	6'349.25		9'000.00		6'379.90	
0292.3130.02	Telefon-, Internetgebühren	893.90					
0292.3134.01	Sachversicherungsprämien	450.15		500.00		448.00	
0292.3144.01	Unterhalt Hochbauten, Gebäude	4'815.05		4'800.00		4'276.45	
0292.4920.01	Verechnete Raumkosten Musikschule (ER 2140.3920.01)		21'160.30		16'620.00		20'834.80
0295	Mehrzweckgebäude (Bahnstr. 1-7)	174'462.80	52'114.05	207'459.00	59'200.00	165'155.80	57'130.90
	Netto Aufwand		122'348.75		148'259.00		108'024.90
0295.3010.02	Besoldungen Hauswarte, Reinigungspersonal	22'163.55		36'290.00		18'006.70	



Funktionen Detail

Konto	Erfolgsrechnung Funktionale Gliederung ER	Rechnung 2021		Budget 2021		Rechnung 2020	
		Aufwand	Ertrag	Aufwand	Ertrag	Aufwand	Ertrag
0295.3010.99	Lohnrückerstattungen EO, ME, KTG, UTG			-1.00		-693.25	
0295.3049.21	Naturalleistungen Hauswart	5'460.00		5'460.00		5'460.00	
0295.3050.01	AG-Beiträge AHV, IV, EO, ALV, Verwaltungskosten	1'500.05		2'640.00		1'147.60	
0295.3052.01	AG-Beiträge an Pensionskassen	2'988.90		5'630.00		2'538.00	
0295.3053.01	AG-Beiträge an Unfallversicherungen	616.60		1'130.00		514.55	
0295.3054.01	AG-Beiträge an Familienausgleichskasse	368.95		670.00		289.40	
0295.3055.01	AG-Beiträge an Krankentaggeldversicherungen	113.95		250.00		112.10	
0295.3101.01	Betriebs-, Verbrauchsmaterial	6'542.20		9'000.00		7'090.90	
0295.3110.02	Anschaffungen Mobilien, Fahrzeuge, Maschinen	2'076.70		7'800.00		2'429.40	
0295.3120.01	Ver- und Entsorgung (Heizung, Gas, Strom, Wasser, Abwasser, Abfall)	29'377.40		25'000.00		24'850.95	
0295.3130.01	Dienstleistungen Dritter (Verwaltungskosten)	1'244.35				3'010.15	
0295.3130.02	Telefon-, Internetgebühren	1'448.20		3'360.00		1'400.40	
0295.3130.03	Brandalarmsysteme	1'980.40		2'500.00		1'550.10	
0295.3134.01	Sachversicherungsprämien	1'755.95		1'600.00		1'557.15	
0295.3144.01	Unterhalt Hochbauten, Gebäude	60'836.10		71'330.00		53'244.05	
0295.3151.01	Unterhalt Apparate, Maschinen, Geräte, Werkzeuge	6'453.35		12'000.00		14'635.10	
0295.3160.01	Mietzinse Wohnung, Einstellhallenplatz (PVS)	18'960.00		20'000.00		18'780.00	
0295.3300.40	Planmässige Abschreibungen Hochbauten (L 07.03)	10'576.15		2'800.00		9'232.50	
0295.4240.01	Benützungsgebühren, Dienstleistungen		526.10		4'000.00		3'915.10
0295.4260.01	Rückerstattungen Lohn Mehrzweckgebäude		10'847.95		11'000.00		10'875.80
0295.4470.01	Mietzinse Wohnung, Einstellhallenplatz (PVS)		19'140.00		19'200.00		19'140.00
0295.4612.03	SPF / Verrechnete Miete Feuerwehrmagazin (ER 1500.3612.03)		21'600.00		25'000.00		23'200.00

Konto	Erfolgsrechnung Funktionale Gliederung ER	Rechnung 2021		Budget 2021		Rechnung 2020	
		Aufwand	Ertrag	Aufwand	Ertrag	Aufwand	Ertrag
1	Öffentliche Ordnung, Sicherheit Netto Aufwand	2'007'236.04	2'004'035.23 3'200.81	2'249'797.00	2'170'164.00 79'633.00	2'038'392.55	2'000'010.70 38'381.85
11	Öffentliche Sicherheit Netto Aufwand	616'388.80	159'832.20 456'556.60	657'748.00	200'800.00 456'948.00	624'709.30	190'943.55 433'765.75
111	Polizei Netto Aufwand	547'292.15	9'480.00 537'812.15	540'868.00	20'300.00 520'568.00	534'770.15	8'015.00 526'755.15
1110	Polizei Netto Aufwand	547'292.15	9'480.00 537'812.15	540'868.00	20'300.00 520'568.00	534'770.15	8'015.00 526'755.15
1110.3000.02	Sitzungs- und Taggelder Sicherheitskommission	2'100.00		3'200.00		2'800.00	
1110.3010.01	Besoldungen Abteilung Präsidiales (Sicherheit)	174'943.80		177'360.00		175'863.05	
1110.3010.99	Lohnrückerstattungen (EO, ME, KTG, UTG) Abteilung Präsidiales (Sicherheit)	-1'998.10		-1.00		-246.35	
1110.3030.01	Besoldungen temporäre Arbeitskräfte	8'168.80					
1110.3050.01	AG-Beiträge AHV, IV, EO, ALV, Verwaltungskosten (Sicherheit)	11'777.55		11'360.00		11'457.75	
1110.3052.01	AG-Beiträge an Pensionskassen (Sicherheit)	22'249.60		26'940.00		26'606.70	
1110.3053.01	AG-Beiträge an Unfallversicherungen (Sicherheit)	948.50		440.00		653.75	
1110.3054.01	AG-Beiträge an Familienausgleichskasse (Sicherheit)	2'859.95		2'840.00		2'800.60	
1110.3055.01	AG-Beiträge an Krankentaggeldversicherungen (Sicherheit)	885.85		1'080.00		1'087.80	
1110.3102.01	Drucksachen, Publikationen	558.25		4'000.00		275.30	
1110.3111.01	Anschaffungen Maschinen, Geräte					3'995.95	
1110.3130.01	Dienstleistungen Dritter externe Unterstützung	18'597.70					
1110.3130.04	Amts-, Vollzugshilfe	5'132.95		6'030.00		5'051.65	
1110.3130.05	Besorgung Sicherheits-, Ordnungsdienst	3'699.30		9'400.00		6'697.45	
1110.3134.01	Sachversicherungsprämien	386.40		500.00		375.70	
1110.3151.01	Unterhalt Apparate, Maschinen, Geräte, Werkzeuge, Fahrzeuge			1'000.00			
1110.3160.01	Mietzinse Velokeller Fundbüro	1'200.00		1'200.00		1'200.00	
1110.3170.05	Infrastrukturentschädigung Kommissionsmitglieder Sicherheitskommission	700.00		700.00		750.00	
1110.3170.21	Freier Kredit Sicherheitskommission	1'020.15		900.00		899.35	
1110.3300.60	Planmässige Abschreibungen Mobilien (L 05.01)	23'819.45		23'819.00		23'819.45	
1110.3611.01	Ressourcenvertrag mit Kantonspolizei Bern	270'142.00		270'000.00		270'582.00	
1110.3636.21	Mitgliedschaften	100.00		100.00		100.00	
1110.4611.02	Rückerstattungen Betriebsamt für Zustelldienst		9'480.00		20'300.00		8'015.00
112	Verkehrssicherheit Netto Ertrag	69'096.65 81'255.55	150'352.20	116'880.00 63'620.00	180'500.00	89'939.15 92'989.40	182'928.55
1120	Verkehrssicherheit Netto Ertrag	69'096.65 81'255.55	150'352.20	116'880.00 63'620.00	180'500.00	89'939.15 92'989.40	182'928.55
1120.3102.01	Drucksachen, Publikationen	120.20		720.00		314.05	
1120.3130.01	Dienstleistungen Gemeinde Ostermundigen	61'479.60		72'800.00		54'454.40	
1120.3130.02	Projekte "Massnahmen Verbesserung Verkehrssicherheit auf Schulwegen"	5'200.00		20'000.00		14'289.95	
1120.3151.01	Unterhalt, Wartung (Radargerät)	1'964.60		14'000.00		17'479.40	



Funktionen Detail

Konto	Erfolgsrechnung Funktionale Gliederung ER	Rechnung 2021		Budget 2021		Rechnung 2020	
		Aufwand	Ertrag	Aufwand	Ertrag	Aufwand	Ertrag
1120.3158.01	Unterhalt, Wartung (Software)	332.25		360.00		3'401.35	
1120.3300.10	Planmässige Abschreibungen Strassen / Verkehrswege (L 05.01)			9'000.00			
1120.4270.01	Bussen		150'352.20		180'500.00		182'928.55
14	Allgemeines Rechtswesen	489'805.21	1'075'136.40	489'689.00	1'142'920.00	481'016.15	1'100'609.75
	Netto Ertrag	585'331.19		653'231.00		619'593.60	
140	Allgemeines Rechtswesen	489'805.21	1'075'136.40	489'689.00	1'142'920.00	481'016.15	1'100'609.75
	Netto Ertrag	585'331.19		653'231.00		619'593.60	
1400	Allgemeines Rechtswesen	489'805.21	338'648.60	489'689.00	402'920.00	481'016.15	377'843.25
	Netto Aufwand		151'156.61		86'769.00		103'172.90
1400.3010.01	Besoldungen Abteilung Präsidiales (EWK, FK, Empfang, Einbürgerungen)	235'543.20		218'530.00		215'580.30	
1400.3010.99	Lohnrückerstattungen EO, ME, KTG, UTG Abteilung Präsidiales (EWK, FK und Empfang)	-6'932.95		-1.00			
1400.3050.01	AG-Beiträge AHV, IV, EO, ALV, Verwaltungskosten Abteilung Präsidiales (EWK, FK und Empfang)	15'148.05		14'000.00		13'971.35	
1400.3052.01	AG-Beiträge an Pensionskassen Abteilung Präsidiales (EWK, FK und Empfang)	15'035.60		18'720.00		13'859.30	
1400.3053.01	AG-Beiträge an Unfallversicherungen Abteilung Präsidiales (EWK, FK und Empfang)	1'051.75		540.00		795.25	
1400.3054.01	AG-Beiträge an Familienausgleichskasse Abteilung Präsidiales (EWK, FK und Empfang)	3'680.55		3'500.00		3'326.30	
1400.3055.01	AG-Beiträge an Krankentaggeldversicherungen Abteilung Präsidiales (EWK, FK und Empfang)	1'139.95		1'330.00		1'315.85	
1400.3130.03	Auslagen Einwohnerkontrolle	560.00		570.00		566.00	
1400.3130.04	Auslagen Fremdenkontrolle	96'417.35		115'000.00		102'933.60	
1400.3130.05	Gebühren bargeldloses Zahlungssystem eUmzugCH	91.36					
1400.3132.01	Honorare Baupolizei externe Berater, Gutachter, Fachexperten etc.	10'735.30		8'000.00		16'857.90	
1400.3132.02	Honorare Grundbuchgeometer, Nachführung Vermessungswerk	177.70		17'000.00		24'877.70	
1400.3132.03	Baugesuchskosten (Gebühren, Honorare, Publikationen)	108'956.35		90'000.00		83'263.25	
1400.3151.01	Unterhalt Apparate, Maschinen, Geräte, Werkzeuge, Fahrzeuge, Infotafeln	6'201.00		500.00		1'669.35	
1400.3180.01	Wertberichtigung auf Forderungen (Delkredere)			-60.00		-2.00	
1400.3181.01	Tatsächliche Forderungsverluste			60.00		2.00	
1400.3320.92	Planmässige Abschreibungen übrige immaterielle Anlagen (L 07.01)	2'000.00		2'000.00		2'000.00	
1400.4120.02	Konzessionsgebühren für Plakatanschlagsflächen		32'444.00		38'420.00		40'080.00
1400.4210.02	Einbürgerungsabgaben		33'190.00		43'000.00		41'760.00
1400.4210.03	Baubewilligungsgebühren		127'510.00		140'000.00		143'678.90
1400.4210.04	Gebühren Einwohnerkontrolle		24'017.80		24'000.00		23'786.00
1400.4210.05	Gebühren Fremdenkontrolle		119'566.80		155'000.00		126'128.35
1400.4270.01	Bussen Einwohnerdienste				100.00		10.00
1400.4690.01	Beiträge Dritter Baupolizei		1'920.00		2'400.00		2'400.00
1402	Kinder- und Erwachsenenschutz		736'487.80		740'000.00		722'766.50
	Netto Ertrag	736'487.80		740'000.00		722'766.50	

Funktionen Detail

Konto	Erfolgsrechnung Funktionale Gliederung ER	Rechnung 2021		Budget 2021		Rechnung 2020	
		Aufwand	Ertrag	Aufwand	Ertrag	Aufwand	Ertrag
1402.4611.01	Rückerstattungen Kanton, Pauschalen SAR und ADMIN KES		731'069.60		730'000.00		717'273.50
1402.4611.02	Rückerstattungen Kanton, Abgeltungspauschale PriMa-Fachstelle		4'338.90		10'000.00		5'493.00
1402.4611.03	Rückerstattungen Kanton, Fahrspesen KES (ProMa)		1'079.30				
15	Feuerwehr	699'638.13	699'638.13	737'744.00	737'744.00	622'832.00	622'832.00
150	Feuerwehr	699'638.13	699'638.13	737'744.00	737'744.00	622'832.00	622'832.00
1500	Feuerwehr	699'638.13	699'638.13	737'744.00	737'744.00	622'832.00	622'832.00
1500.3000.01	Sitzungs- und Taggelder Feuerwehr ***			12'500.00			
1500.3010.01	Funktionsentschädigungen	26'500.00		22'600.00		21'900.00	
1500.3010.02	Sold, Entschädigungen, Sitzungsgelder, Kursentschädigungen (Kerntätigkeit Feuerwehr)	171'453.00		182'000.00		150'218.00	
1500.3010.03	Kursentschädigungen ***			17'000.00			
1500.3010.21	Besoldungen Verwaltung	14'552.00		17'510.00		17'163.65	
1500.3010.22	Besoldungen Hauswarte	43'776.30		26'790.00		17'457.00	
1500.3010.99	Lohnrückerstattungen (EO, ME, KTG, UTG)	-908.25		-1.00		-790.75	
1500.3050.01	AG-Beiträge AHV, IV, EO, ALV, Verwaltungskosten	6'237.50		5'900.00		3'543.80	
1500.3052.01	AG-Beiträge an Pensionskassen	6'799.40		5'860.00		4'145.40	
1500.3053.01	AG-Beiträge an Unfallversicherungen	1'527.75		770.00		782.15	
1500.3054.01	AG-Beiträge an Familienausgleichskasse	1'705.35		1'620.00		1'151.20	
1500.3055.01	AG-Beiträge an Krankentaggeldversicherungen	295.95		270.00		213.45	
1500.3090.01	Aus- und Weiterbildung des Personals	13'155.00		17'000.00		11'879.95	
1500.3099.21	Personalanlässe, Geschenke	3'586.20		10'400.00		5'259.65	
1500.3101.02	Treibstoff, Verbrauchsmaterial	17'506.77		27'200.00		16'848.71	
1500.3101.03	Bau-, Unterhalts-, Reinigungsmaterial	7'958.10		11'500.00		4'267.45	
1500.3102.01	Drucksachen, Publikationen	3'177.05		2'100.00		2'985.85	
1500.3111.02	Anschaffungen Ausrüstungs-, Korpsmaterial	151'963.26		119'800.00		46'449.60	
1500.3120.01	Ver- und Entsorgung (Heizung, Gas, Strom, Wasser, Abwasser)	806.90		4'600.00		4'477.90	
1500.3120.02	Abfallentsorgung	21.55		1'250.00		423.90	
1500.3130.01	Dienstleistungen Dritter					2'071.40	
1500.3130.02	Telefongebühren, Funkkonzessionen, Alarmstelle Kapo Bern	4'730.30		8'000.00		6'230.45	
1500.3130.03	Dienstleistungen Dritter externe Unterstützung	11'129.45					
1500.3134.01	Sachversicherungsprämien	11'816.20		12'000.00		11'755.30	
1500.3137.01	Steuern, Abgaben	3'697.15		3'500.00		2'372.55	
1500.3143.01	Verrechneter Unterhalt Hydrantennetz (ER: 7101.4260.02)	49'750.00		52'000.00		49'750.00	
1500.3144.01	Unterhalt Hochbauten, Gebäude			1'000.00		599.60	
1500.3151.01	Unterhalt Apparate, Maschinen, Geräte, Werkzeuge, Fahrzeuge	65'014.92		54'000.00		42'268.39	
1500.3158.01	EDV Unterhalt, Wartungsverträge, Lizenzen, Internetzugang	3'482.67		13'200.00		951.10	
1500.3170.01	Reisekosten, Spesen			3'700.00			
1500.3170.02	Verpflegung an Einsätzen, Tages-, Hauptübungen	5'760.46		4'000.00		2'857.00	
1500.3170.21	Freier Kredit Feuerwehr	3'197.90		7'000.00		5'104.70	

Funktionen Detail

Konto	Erfolgsrechnung Funktionale Gliederung ER	Rechnung 2021		Budget 2021		Rechnung 2020	
		Aufwand	Ertrag	Aufwand	Ertrag	Aufwand	Ertrag
1500.3180.01	Wertberichtigung auf Forderungen (Delkrede)	-16'244.18				-16'684.88	
1500.3181.01	Tatsächliche Forderungsverluste	16'244.18		23'390.00		16'684.88	
1500.3199.01	Übriger Betriebsaufwand	2'557.35		6'000.00		1'767.27	
1500.3300.60	Planmässige Abschreibungen Mobilien (L 05.02)	31'101.60		22'035.00		19'293.55	
1500.3612.03	Verrechnete Miete Feuerwehrmagazin (ER 0295.4612.03)	21'600.00		25'000.00		23'200.00	
1500.3612.04	LA "Mobilisierung Einsatzkräfte, Sicherheitsfunk Polycom" (ER: 9300.4612.04)	13'750.00		13'750.00		13'750.00	
1500.3636.21	Mitgliedschaften	1'936.30		2'500.00		2'259.00	
1500.4200.01	Ersatzabgaben		515'758.90		530'000.00		522'669.85
1500.4240.01	Benützungsgebühren, Dienstleistungen		53'270.00		45'000.00		44'016.00
1500.4250.01	Verkaufserlöse		1'215.00		1'000.00		1'470.00
1500.4260.01	Rückerstattungen, Kostenbeteiligungen Dritter						18.05
1500.4270.01	Bussen		1'400.00		1'000.00		750.00
1500.4612.04	Verrechnete Zinsen (ER: 9610.3612.04)		886.95		910.00		908.10
1500.4631.02	Beiträge Gebäudeversicherung		53'387.00		53'000.00		53'000.00
1500.9010.01	Rechnungsüberschuss Feuerwehr (SPF)					130'224.78	
1500.9011.01	Rechnungsfehlbetrag Feuerwehr (SPF)		73'720.28		106'834.00		
16	Verteidigung	201'403.90	69'428.50	364'616.00	88'700.00	309'835.10	85'625.40
	Netto Aufwand		131'975.40		275'916.00		224'209.70
161	Militärische Verteidigung	71'417.15	43'928.50	92'797.00	56'800.00	73'340.45	59'530.40
	Netto Aufwand		27'488.65		35'997.00		13'810.05
1610	Militärische Verteidigung	13'365.05		20'258.00		8'414.05	
	Netto Aufwand		13'365.05		20'258.00		8'414.05
1610.3300.40	Planmässige Abschreibungen Hochbauten (L 05.03)	1'749.05		1'758.00		1'749.05	
1610.3636.02	Beiträge Schützengesellschaft für Unterhalt Schiessanlage	11'616.00		18'500.00		6'665.00	
1611	Unterkunft Mehrzweckgebäude	58'052.10	43'928.50	72'539.00	56'800.00	64'926.40	59'530.40
	Netto Aufwand		14'123.60		15'739.00		5'396.00
1611.3010.21	Besoldungen Abteilung Präsidiales (QM, Militär)	2'910.35		3'500.00		3'432.55	
1611.3010.22	Besoldungen Hauswarte (QM, Militär)	14'008.80		26'790.00		26'184.95	
1611.3010.99	Lohnrückerstattungen (EO, ME, KTG, UTG) (QM, Militär)	-181.65		-1.00		-1'080.95	
1611.3050.01	AG-Beiträge AHV, IV, EO, ALV, Verwaltungskosten (QM, Militär)	1'147.50		1'940.00		1'942.25	
1611.3052.01	AG-Beiträge an Pensionskassen (QM, Militär)	2'077.55		4'550.00		4'128.00	
1611.3053.01	AG-Beiträge an Unfallversicherungen (QM, Militär)	405.25		740.00		774.85	
1611.3054.01	AG-Beiträge an Familienausgleichskasse (QM, Militär)	279.00		480.00		475.10	
1611.3055.01	AG-Beiträge an Krankentaggeldversicherungen (QM, Militär)	86.50		180.00		184.05	
1611.3101.01	Betriebs-, Verbrauchsmaterial	3'922.15		4'100.00		6'608.25	
1611.3110.02	Anschaffungen Mobilien, Geräte, Maschinen	21'556.75		21'800.00		12'896.05	
1611.3120.01	Ver- und Entsorgung (Heizung, Gas, Strom, Wasser, Abwasser, Abfall)	10'536.00		7'000.00		7'136.00	
1611.3130.01	Dienstleistungen Dritter					695.10	
1611.3130.02	Telefongebühren	540.00		540.00		540.00	
1611.3134.01	Sachversicherungsprämien	652.30		800.00		664.90	

Funktionen Detail

Konto	Erfolgsrechnung Funktionale Gliederung ER	Rechnung 2021		Budget 2021		Rechnung 2020	
		Aufwand	Ertrag	Aufwand	Ertrag	Aufwand	Ertrag
1611.3137.03	Motorfahrzeugsteuern, Gebühren	111.60		120.00		111.60	
1611.3151.01	Unterhalt Apparate, Maschinen, Geräte, Werkzeuge, Fahrzeuge					233.70	
1611.4260.01	Rückerstattungen, Kostenbeteiligungen Dritter				1'500.00		
1611.4630.02	Entschädigung für Truppenunterkunft		43'928.50		55'300.00		59'530.40
162	Zivile Verteidigung	129'986.75	25'500.00	271'819.00	31'900.00	236'494.65	26'095.00
	Netto Aufwand		104'486.75		239'919.00		210'399.65
1620	Zivilschutz	117'266.25	25'500.00	259'799.00	31'900.00	235'453.15	26'095.00
	Netto Aufwand		91'766.25		227'899.00		209'358.15
1620.3010.21	Besoldungen Abteilung Präsidiales (Zivilschutz)	12'033.65		13'310.00		13'160.95	
1620.3010.99	Lohnrückerstattungen (EO, ME, KTG, UTG) (Zivilschutz)	-363.30		-1.00		-87.25	
1620.3050.01	AG-Beiträge AHV, IV, EO, ALV, Verwaltungskosten (Zivilschutz)	775.05		850.00		836.05	
1620.3052.01	AG-Beiträge an Pensionskassen (Zivilschutz)	1'337.40		1'840.00		1'797.00	
1620.3053.01	AG-Beiträge an Unfallversicherungen (Zivilschutz)	53.70		30.00		48.05	
1620.3054.01	AG-Beiträge an Familienausgleichskasse (Zivilschutz)	188.05		210.00		206.30	
1620.3055.01	AG-Beiträge an Krankentaggeldversicherungen (Zivilschutz)	58.20		80.00		79.90	
1620.3099.23	Ferien- und Ueberzeitguthaben (Entnahme 20400.01)					-85.00	
1620.3099.24	Ferien- und Ueberzeitguthaben (Einlage 20400.01)					190.00	
1620.3101.02	Unterhalts-, Hilfsmaterial					281.10	
1620.3101.03	Treibstoff, Verbrauchsmaterial			600.00			
1620.3102.01	Drucksachen, Publikationen	50.40		100.00		50.40	
1620.3110.02	Anschaffungen Mobilien, Maschinen, Geräte			10'000.00		2'428.65	
1620.3120.01	Ver- und Entsorgung (Heizung, Gas, Strom, Wasser, Abwasser, Abfall)	5'039.75		17'800.00		15'604.90	
1620.3130.02	Telefongebühren	2'790.25		3'680.00		3'681.75	
1620.3134.01	Sachversicherungsprämien	2'199.50		2'200.00		2'161.20	
1620.3144.01	Unterhalt Hochbauten, Gebäude	1'842.10		35'500.00		1'911.55	
1620.3151.02	Unterhalt Einrichtungen, Korpsmaterial	469.15		600.00		461.40	
1620.3151.03	Unterhalt Mobilien, Geräte	4'185.35		2'500.00		7'473.10	
1620.3199.01	Übriger Betriebsaufwand					3'213.00	
1620.3612.01	Gemeindeanteil an Investitionskosten RKZ Bern-Mittelland ***					13'971.40	
1620.3612.02	Gemeindeanteil an Betriebskosten RKZ Bern-Mittelland	22'517.00		24'380.00		25'011.95	
1620.3612.03	Gemeindeanteil an ZSO Bantiger	50'340.00		132'370.00		129'306.75	
1620.3910.01	LA "Mobilisierung Einsatzkräfte, Sicherheitsfunk Polycorn" (ER: 9300.4910.02)	13'750.00		13'750.00		13'750.00	
1620.4472.01	Vermietung Räumlichkeiten, Nutzung von Liegenschaften		18'600.00		18'600.00		18'600.00
1620.4630.01	Beiträge vom Bund		6'900.00		6'000.00		6'000.00
1620.4631.02	Beiträge vom Kanton				7'300.00		1'495.00
1627	Regionaler Führungsstab	12'720.50		12'020.00		1'041.50	
	Netto Aufwand		12'720.50		12'020.00		1'041.50
1627.3130.02	Aufwand Regionale Führungsorganisation (RFO) / Ausserord. Ereignisse			5'000.00			
1627.3612.01	Gemeindeanteil an RFO Bantiger	12'720.50		7'020.00		1'041.50	

Funktionen Detail

Konto	Erfolgsrechnung Funktionale Gliederung ER	Rechnung 2021		Budget 2021		Rechnung 2020	
		Aufwand	Ertrag	Aufwand	Ertrag	Aufwand	Ertrag
2	Bildung Netto Aufwand	10'831'247.41	1'568'604.10 9'262'643.31	11'289'682.00	1'720'860.00 9'568'822.00	10'447'633.48	1'669'728.90 8'777'904.58
21	Obligatorische Schule Netto Aufwand	10'811'543.21	1'568'576.15 9'242'967.06	11'265'752.00	1'720'830.00 9'544'922.00	10'427'703.73	1'669'698.15 8'758'005.58
211	Eingangsstufe Netto Aufwand	768'029.30	768'029.30	787'209.00	787'209.00	730'718.98	730'718.98
2110	Kindergarten Netto Aufwand	768'029.30	768'029.30	787'209.00	787'209.00	730'718.98	730'718.98
2110.3010.01	Besoldungen Abteilung Präsidiales (Leitung, Administration, Sekretariat Kindergarten)	45'472.70		39'040.00		39'397.90	
2110.3010.07	Besoldungen Informatik	9'979.20		8'840.00		9'667.35	
2110.3010.99	Lohnrückerstattungen EO, ME, KTG, UTG			-1.00			
2110.3020.01	Besoldungen "Waldprojekt"			4'000.00		1'389.45	
2110.3020.02	Besoldungen Praktikumsstelle			2'000.00			
2110.3050.01	AG-Beiträge AHV, IV, EO, ALV, Verwaltungskosten	3'269.10		3'140.00		2'785.30	
2110.3052.01	AG-Beiträge an Pensionskassen	6'772.00		7'270.00		6'499.95	
2110.3053.01	AG-Beiträge an Unfallversicherungen	253.60		50.00		182.15	
2110.3054.01	AG-Beiträge an Familienausgleichskasse	857.50		820.00		802.80	
2110.3055.01	AG-Beiträge an Krankentaggeldversicherungen	257.90		310.00		302.70	
2110.3090.01	Aus-, Weiterbildung des Personals			3'500.00			
2110.3099.01	Übriger Personalaufwand	388.00		440.00		1'500.00	
2110.3099.23	Ferien- und Überzeitguthaben (Entnahme 20400.01)	-2'643.40				-3'163.70	
2110.3099.24	Ferien- und Überzeitguthaben (Einlage 20400.01)	4'150.00				6'930.00	
2110.3101.01	Betriebs-, Verbrauchsmaterial	683.45		2'500.00		3'545.00	
2110.3102.01	Drucksachen, Publikationen	541.00		1'500.00		1'044.00	
2110.3104.01	Lehrmittel	20'515.80		25'200.00		17'451.26	
2110.3110.02	Anschaffungen (KG Spielsachen, Instrumente)	11'044.80		16'600.00		14'812.15	
2110.3110.04	Anschaffungen (KG Einrichtungen, Mobilien)	3'195.50		7'800.00		6'927.75	
2110.3113.01	Anschaffungen Hardware	537.55		2'000.00		593.62	
2110.3130.01	Projekte i.S. Prävention			3'000.00			
2110.3130.02	Telefongebühren, Porti	4'028.65		5'500.00		4'685.95	
2110.3131.01	Planung/Honorare Kindergartenprovisorium Worblaufen 2022 - 2024	7'770.55					
2110.3132.01	Honorare externe Berater, Gutachter, Fachexperten etc.	2'753.10		6'500.00		2'436.70	
2110.3151.01	Unterhalt Apparate, Maschinen, Geräte, Werkzeuge, Fahrzeuge	175.50		2'000.00		344.90	
2110.3160.01	Miet- und Pachtzinse Liegenschaften	608.70		1'440.00		593.15	
2110.3171.01	Exkursionen, Schulreisen, Lager	7'557.05		12'760.00		3'727.60	
2110.3199.01	Übriger Betriebsaufwand	45.05		1'000.00			
2110.3611.01	Lastenausgleich Lehrergehälter Kindergarten	639'816.00		630'000.00		598'187.00	
2110.3611.02	Lastenausgleich Lehrergehälter Kindergarten - Saldo Vorjahr					373.00	
2110.3612.01	Schulgelder an andere Gemeinden					8'256.90	
2110.3900.01	Verrechnete Materialbezüge (ER 0220.4900.01)					1'446.10	
212	Primarstufe Netto Aufwand	2'911'746.15	4'653.10 2'907'093.05	3'119'056.00	10'500.00 3'108'556.00	3'004'333.30	13'812.70 2'990'520.60

Funktionen Detail

Konto	Erfolgsrechnung Funktionale Gliederung ER	Rechnung 2021		Budget 2021		Rechnung 2020	
		Aufwand	Ertrag	Aufwand	Ertrag	Aufwand	Ertrag
2120	Primarstufe	2'911'746.15	4'653.10	3'119'056.00	10'500.00	3'004'333.30	13'812.70
	Netto Aufwand		2'907'093.05		3'108'556.00		2'990'520.60
2120.3000.02	Besoldungen Leitung Kinderkochkurs			1'700.00			
2120.3010.02	Besoldungen Abteilung Präsidiates (Leitung, Administration, Sekretariat Primarschule)	133'873.75		126'280.00		120'148.15	
2120.3010.07	Besoldungen Informatik	14'035.50		13'260.00		14'501.20	
2120.3010.99	Lohnrückerstattungen (EO, ME, KTG, UTG)			-1.00			
2120.3020.02	Besoldungen Praktikumsstelle	2'513.60		2'000.00			
2120.3030.01	Besoldungen Stellvertretung			1'000.00			
2120.3050.01	AG-Beiträge AHV, IV, EO, ALV, Verwaltungskosten	8'227.15		8'870.00		7'443.45	
2120.3052.01	AG-Beiträge an Pensionskassen	18'575.80		22'360.00		18'835.15	
2120.3053.01	AG-Beiträge an Unfallversicherungen	681.75		350.00		493.75	
2120.3054.01	AG-Beiträge an Familienausgleichskasse	2'310.65		2'300.00		2'092.95	
2120.3055.01	AG-Beiträge an Krankentaggeldversicherungen	663.55		870.00		812.50	
2120.3090.01	Aus-, Weiterbildung des Personals	6'920.60		8'000.00		6'688.20	
2120.3099.01	Übriger Personalaufwand	3'778.70		2'750.00		1'629.30	
2120.3099.23	Ferien- und Überzeitguthaben (Entnahme 20400.01)	-12'461.60				-11'241.10	
2120.3099.24	Ferien- und Überzeitguthaben (Einlage 20400.01)	19'550.00				24'630.00	
2120.3100.01	Büromaterial	302.50		1'400.00		3'184.60	
2120.3101.01	Betriebs-, Verbrauchs- und Reinigungsmaterial	5'124.90					
2120.3101.02	EDV IZ Verbrauchsmaterial	3'747.25		4'000.00		4'129.48	
2120.3101.03	Sicherheitswesten	2'176.00		2'000.00			
2120.3102.01	Drucksachen, Publikationen	1'748.30		5'800.00		1'424.10	
2120.3103.01	Fachliteratur, Zeitschriften, Medien	5'018.87		4'760.00		4'785.33	
2120.3104.01	Lehrmittel	103'841.95		120'000.00		116'164.80	
2120.3104.02	Material textiles, technisches Gestalten	36'921.84		37'000.00		33'989.58	
2120.3104.03	Individualisierender Unterricht	10'833.79		15'620.00		11'578.03	
2120.3104.04	Lehrer-, Schülerbibliothek	23'180.40		22'160.00		17'553.70	
2120.3104.05	Material Spezialunterricht	8'896.90		8'480.00		6'842.18	
2120.3105.01	Lebensmittel			750.00			
2120.3110.02	Anschaffungen Mobiliar, Geräte, Apparate, Maschinen	21'979.50		29'950.00		182'303.09	
2120.3113.01	Anschaffungen Hardware	1'022.70		5'000.00		17'327.70	
2120.3113.02	Anschaffungen Hardware (Tablets)	70.50					
2120.3130.02	Telefon-, Internetgebühren, Porti	1'234.00		2'650.00		1'175.50	
2120.3130.03	Projekte i.S. Prävention	23'521.75		20'700.00		7'381.90	
2120.3130.04	Dienstleistungen Dritter "Eine Schule Ittigen"	1'580.75		2'000.00		3'446.10	
2120.3131.10	Planungen und Projektierungen Dritter; Schulraumprovisorium Altikofen (Honorare)					813.75	
2120.3132.01	Honorare externe Berater, Gutachter, Fachexperten etc.	22'115.90		14'500.00		16'233.60	
2120.3151.01	Unterhalt Apparate, Maschinen, Geräte, Werkzeuge	24'639.53		27'500.00		41'559.64	
2120.3153.01	Unterhalt ICT (Hardware)	1'111.55		3'000.00		798.90	
2120.3158.01	Unterhalt ICT (Software)	36'595.50		62'480.00		34'152.52	
2120.3169.10	Übrige Mieten und Benützungskosten; Schulraumprovisorium Altikofen			73'000.00			
2120.3171.01	Exkursionen, Schulreisen, Lager	41'445.96		75'000.00		18'120.65	
2120.3199.01	Übriger Betriebsaufwand			1'500.00		1'425.60	
2120.3320.01	Planmässige Abschreibungen Informatik (L 03.01)	89'226.41		98'767.00		74'373.15	

Funktionen Detail

Konto	Erfolgsrechnung Funktionale Gliederung ER	Rechnung 2021		Budget 2021		Rechnung 2020	
		Aufwand	Ertrag	Aufwand	Ertrag	Aufwand	Ertrag
2120.3611.01	Lastenausgleich Lehrergehälter Primarstufe	2'234'685.25		2'270'000.00		2'186'159.50	
2120.3611.02	Lastenausgleich Lehrergehälter Primarstufe - Saldo Vorjahr					-14'750.00	
2120.3612.01	Schulgelder an andere Gemeinden	11'814.70		20'000.00		43'668.45	
2120.3636.21	Mitgliedschaften			100.00			
2120.3637.02	Fahrkostenbeiträge	240.00		1'200.00		660.00	
2120.3900.01	Verrechnete Materialbezüge (ER 0220.4900.01)					3'797.90	
2120.4260.01	Rückerstattungen, Kostenbeteiligungen Dritter		2'143.10				331.10
2120.4612.21	Schulgelder von anderen Gemeinden				10'500.00		10'281.60
2120.4631.01	Beiträge von Kantonen und Konkordaten		2'510.00				3'200.00
213	Oberstufe	1'926'307.82	14'953.05	1'807'264.00	20'600.00	1'756'550.48	6'672.00
	Netto Aufwand		1'911'354.77		1'786'664.00		1'749'878.48
2130	Sekundarstufe I	1'926'307.82	14'953.05	1'807'264.00	20'600.00	1'756'550.48	6'672.00
	Netto Aufwand		1'911'354.77		1'786'664.00		1'749'878.48
2130.3010.03	Besoldungen Abteilung Präsidiales (Leitung, Administration, Sekretariat Sekundarstufe I)	64'781.00		63'900.00		59'850.70	
2130.3010.07	Besoldungen Informatik	14'035.10		13'260.00		14'501.15	
2130.3010.99	Lohnrückerstattungen (EO, ME, KTG, UTG)			-1.00			
2130.3050.01	AG-Beiträge AHV, IV, EO, ALV, Verwaltungskosten	5'027.15		4'890.00		4'431.70	
2130.3052.01	AG-Beiträge an Pensionskassen	8'676.20		10'820.00		10'159.20	
2130.3053.01	AG-Beiträge an Unfallversicherungen	360.35		190.00		271.60	
2130.3054.01	AG-Beiträge an Familienausgleichskasse	1'220.05		1'220.00		1'150.15	
2130.3055.01	AG-Beiträge an Krankentaggeldversicherungen	383.65		470.00		446.70	
2130.3090.01	Aus-, Weiterbildung des Personals	4'200.25		6'000.00		2'590.50	
2130.3099.01	Übriger Personalaufwand	919.90		1'500.00		958.35	
2130.3099.23	Ferien- und Überzeitguthaben (Entnahme 20400.01)					-2'771.45	
2130.3099.24	Ferien- und Überzeitguthaben (Einlage 20400.01)					6'070.00	
2130.3100.01	Büromaterial	21'211.63		23'920.00		21'187.59	
2130.3101.01	EDV IZ Verbrauchsmaterial	969.35		1'500.00		938.65	
2130.3102.01	Drucksachen, Publikationen	650.00		1'000.00		780.00	
2130.3103.01	Fachliteratur, Zeitschriften, Medien			400.00		524.25	
2130.3103.02	Lehrer-, Schülerbibliothek	7'431.51		9'000.00		6'886.95	
2130.3104.01	Lehrmittel	63'458.74		75'000.00		78'265.27	
2130.3104.02	Material textiles Gestalten	15'057.22		15'600.00		13'422.25	
2130.3104.03	Material technisches Gestalten	19'112.92		18'750.00		20'087.46	
2130.3105.01	Lebensmittel Hauswirtschaft	13'747.15		20'000.00		10'838.20	
2130.3110.02	Neuanschaffungen Mobilien, Geräte, Apparate	18'170.52		20'250.00		15'312.49	
2130.3110.03	Ersatzanschaffungen Mobilien, Geräte, Apparate	20'334.46		24'550.00		9'950.99	
2130.3113.01	Anschaffungen Hardware					9'566.75	
2130.3130.02	Telefongebühren, Porti	437.20		1'500.00		435.60	
2130.3130.03	Projekte i.S. Prävention	12'649.30		9'300.00		10'402.25	
2130.3130.04	Projekt "Eine Ittiger-Schule"	1'184.50		1'000.00		541.50	
2130.3132.01	Honorare externe Berater, Gutachter, Fachexperten etc.	9'582.40		8'000.00		2'239.40	
2130.3151.01	Unterhalt Apparate, Maschinen, Geräte, Werkzeuge	13'111.62		16'500.00		20'137.03	
2130.3153.01	Unterhalt ICT (Hardware)	200.00		1'500.00		471.90	
2130.3158.03	Unterhalt ICT (Software)	18'105.75		31'990.00		17'593.60	
2130.3171.01	Exkursionen, Schulreisen, Lager	77'989.51		150'940.00		110'548.10	

Funktionen Detail

Konto	Erfolgsrechnung Funktionale Gliederung ER	Rechnung 2021		Budget 2021		Rechnung 2020	
		Aufwand	Ertrag	Aufwand	Ertrag	Aufwand	Ertrag
2130.3180.01	Wertberichtigung auf Forderungen (Delkredere)					-240.00	
2130.3181.01	Tatsächliche Forderungsverluste					240.00	
2130.3199.01	Übriger Betriebsaufwand	1'509.95		3'000.00		1'951.85	
2130.3320.01	Planmässige Abschreibungen Informatik (L 03.01)	65'796.44		61'455.00		71'951.55	
2130.3611.01	Lastenausgleich Lehrergehälter Sekundarstufe I	1'116'136.25		940'000.00		1'019'012.25	
2130.3611.02	Lastenausgleich Lehrergehälter Sekundarstufe I - Saldo Vorjahr					-11'302.00	
2130.3612.01	Schulgelder an andere Gemeinden	324'097.75		264'000.00		219'995.60	
2130.3636.21	Mitgliedschaften			100.00			
2130.3637.01	Fahrkostenbeiträge Quarta	5'760.00		5'760.00		6'612.00	
2130.3900.01	Verrechnete Materialbezüge (ER 0220.4900.01)					540.40	
2130.4260.01	Rückerstattungen, Kostenbeteiligungen Dritter		1'352.05				
2130.4260.03	Elternbeiträge freiwilliger Hauswirtschaftskurs				600.00		
2130.4612.21	Schulgelder von anderen Gemeinden		12'941.00		11'000.00		
2130.4630.01	Beiträge Bundesamt für Sport (Jugend + Sport)				9'000.00		6'672.00
2130.4631.01	Beiträge von Kantonen und Konkordaten		660.00				
214	Musikschulen	429'852.90		477'500.00		470'634.20	
	Netto Aufwand		429'852.90		477'500.00		470'634.20
2140	Musikschulen	429'852.90		477'500.00		470'634.20	
	Netto Aufwand		429'852.90		477'500.00		470'634.20
2140.3636.02	Beiträge Musikschule Bantiger	373'328.60		420'000.00		408'664.00	
2140.3636.03	Beiträge auswärtige Musikschulen, Konservatorien	17'926.80		30'000.00		23'966.45	
2140.3920.01	Verechnete Raumkosten Musikschule Bantiger Hinterer Schermen (ER 0292.4920.01)	21'160.30		16'620.00		20'834.80	
2140.3920.02	Verechnete Raumkosten Musikschule Bantiger Auti Moschti (ER 3423.4920.01)	17'437.20		10'880.00		17'168.95	
217	Schulliegenschaften	2'759'094.02	240'036.85	2'958'389.00	286'720.00	2'510'705.86	246'949.80
	Netto Aufwand		2'519'057.17		2'671'669.00		2'263'756.06
2170	Schulliegenschaften	250'954.05	68'150.60	160'850.00	42'000.00	106'897.05	38'702.50
	Netto Aufwand		182'803.45		118'850.00		68'194.55
2170.3010.01	Besoldungen Abteilung Präsidiales (Vermietungen)	7'506.30		12'380.00		9'303.90	
2170.3010.99	Lohnrückerstattungen EO, ME, KTG, UTG (Vermietungen)			-1.00			
2170.3050.01	AG-Beiträge AHV, IV, EO, ALV, Verwaltungskosten (Vermietungen)	484.70		790.00		598.25	
2170.3052.01	AG-Beiträge an Pensionskassen (Vermietungen)	715.10		1'660.00		1'493.90	
2170.3053.01	AG-Beiträge an Unfallversicherungen (Vermietungen)	34.60		30.00		34.30	
2170.3054.01	AG-Beiträge an Familienausgleichskasse (Vermietungen)	117.80		200.00		146.20	
2170.3055.01	AG-Beiträge an Krankentaggeldversicherungen (Vermietungen)	36.40		80.00		56.85	
2170.3120.01	Nahwärmeverbund Rain; Ver- und Entsorgung Heizung (Pellets, Gas, Strom, etc.)	190'345.25		100'000.00		43'549.75	
2170.3300.10	Planmässige Abschreibungen Strassenanlagen (L 07.03)	5'810.90				5'810.90	

Funktionen Detail

Konto	Erfolgsrechnung Funktionale Gliederung ER	Rechnung 2021		Budget 2021		Rechnung 2020	
		Aufwand	Ertrag	Aufwand	Ertrag	Aufwand	Ertrag
2170.3300.41	Planmässige Abschreibungen Hochbauten (L 07.03)	40'440.05		40'248.00		40'440.05	
2170.3320.91	Planmässige Abschreibungen übrige immaterielle Anlagen (L 07.03)	5'462.95		5'463.00		5'462.95	
2170.4479.01	Nahwärmeverbund Rain; Verkauf von Leistungen		68'150.60		42'000.00		38'702.50
2171	Kindergärten	390'327.75	57'844.00	517'189.00	56'330.00	395'976.75	24'130.00
	Netto Aufwand		332'483.75		460'859.00		371'846.75
2171.3010.22	Besoldungen Hauswarte	19'682.30		19'640.00		19'335.70	
2171.3010.23	Besoldungen Reinigungspersonal	42'278.25		44'540.00		41'574.55	
2171.3010.99	Lohnrückerstattungen (EO, ME, KTG, UTG)			-1.00			
2171.3030.01	Besoldungen Stellvertretung im Kindergarten			300.00			
2171.3050.01	AG-Beiträge AHV, IV, EO, ALV, Verwaltungskosten	3'936.90		4'080.00		3'902.00	
2171.3052.01	AG-Beiträge an Pensionskassen	2'594.40		3'040.00		2'964.60	
2171.3053.01	AG-Beiträge an Unfallversicherungen	1'155.90		1'240.00		1'197.85	
2171.3054.01	AG-Beiträge an Familienausgleichskasse	955.15		1'020.00		942.35	
2171.3055.01	AG-Beiträge an Krankentaggeldversicherungen	311.75		390.00		366.05	
2171.3110.03	Anschaffungen Einrichtungen, Apparate			1'000.00			
2171.3120.01	Ver- und Entsorgung (Heizung, Gas, Strom, Wasser, Abwasser)	30'274.10		28'150.00		24'988.90	
2171.3120.02	Abfallentsorgung	553.00		1'060.00		553.00	
2171.3130.02	Dienstleistungen Dritter betrieblicher Unterhalt			14'000.00		13'974.30	
2171.3130.03	Dienstleistungen Dritter betrieblicher Unterhalt (Rain 25)	16'596.70		46'700.00		7'878.30	
2171.3130.24	Betrieblicher Unterhalt Aussenanlagen	13'087.30		75'650.00		27'258.60	
2171.3134.01	Sachversicherungsprämien	3'091.60		3'600.00		4'904.85	
2171.3144.01	Unterhalt Hochbauten, Gebäude	25'607.75		41'900.00		15'531.00	
2171.3144.02	Baulicher Unterhalt Plätze, Aussenanlagen	16'254.45		5'700.00		19'781.40	
2171.3300.40	Planmässige Abschreibungen Hochbauten (L 03.01)	204'740.95		216'568.00		200'737.50	
2171.3300.61	Planmässige Abschreibungen Mobilien (L 03.01)	4'612.50		4'612.00		4'612.50	
2171.3900.01	Verrechnung Sach- und Betriebsaufwand (ER: 0291.4900.02)	4'594.75		4'000.00		5'473.30	
2171.4920.01	Verrechnung Raumkosten Tagesschule und Ferienbetreuung (ER 2180/2181.3920.01)		57'844.00		56'330.00		24'130.00
2172	Primarschulhaus Rain	608'740.41	31'587.25	668'349.00	30'720.00	678'620.80	61'169.00
	Netto Aufwand		577'153.16		637'629.00		617'451.80
2172.3010.22	Besoldungen Hauswarte	143'785.30		145'910.00		143'827.00	
2172.3010.23	Besoldungen Reinigungspersonal	118'779.60		96'950.00		93'747.30	
2172.3010.99	Lohnrückerstattungen (EO, ME, KTG, UTG)	-4'852.10		-1.00		-9'179.35	
2172.3030.01	Besoldungen temporäre Arbeitskräfte	5'967.95					
2172.3050.01	AG-Beiträge AHV, IV, EO, ALV, Verwaltungskosten	15'357.25		14'510.00		13'645.85	
2172.3052.01	AG-Beiträge an Pensionskassen	19'927.95		24'270.00		22'749.45	
2172.3053.01	AG-Beiträge an Unfallversicherungen	6'528.80		6'150.00		6'239.70	
2172.3054.01	AG-Beiträge an Familienausgleichskasse	4'025.45		3'890.00		3'590.95	
2172.3055.01	AG-Beiträge an Krankentaggeldversicherungen	1'249.65		1'470.00		1'394.40	
2172.3101.01	Betriebs-, Verbrauchsmaterial	23'328.65		21'500.00		17'489.90	

Funktionen Detail

Konto	Erfolgsrechnung Funktionale Gliederung ER	Rechnung 2021		Budget 2021		Rechnung 2020	
		Aufwand	Ertrag	Aufwand	Ertrag	Aufwand	Ertrag
2172.3110.01	Anschaffungen Büromöbel und Geräte	2'648.90					
2172.3111.01	Anschaffungen Maschinen, Apparate, Geräte, Werkzeuge	8'388.20		9'400.00		1'488.15	
2172.3112.01	Dienstkleider			900.00			
2172.3119.01	Anschaffungen Turn-, Sportgeräte			500.00			
2172.3120.01	Ver- und Entsorgung (Strom, Wasser, Abwasser)	52'080.40		119'050.00		167'504.60	
2172.3120.02	Abfallentsorgung	11'936.95		15'000.00		16'266.25	
2172.3130.02	Alarmsysteme	3'440.75		4'200.00		3'426.45	
2172.3130.03	Telefongebühren	675.80		900.00		725.30	
2172.3130.23	Betrieblicher Unterhalt Schulanlagen	32'961.50		41'050.00		64'859.75	
2172.3130.24	Betrieblicher Unterhalt Aussenanlagen	15'985.25		16'500.00		11'924.15	
2172.3134.01	Sachversicherungsprämien	11'172.65		11'000.00		11'279.35	
2172.3137.03	Motorfahrzeugsteuern, Gebühren	50.30		100.00		50.30	
2172.3144.01	Baulicher Unterhalt Schulanlage mit Turnhalle IV	115'524.81		105'600.00		101'608.60	
2172.3144.02	Baulicher Unterhalt Plätze, Aussenanlagen	18'458.05		28'000.00		5'237.45	
2172.3199.01	Übriger Betriebsaufwand	1'318.35		1'500.00		745.25	
2172.4472.01	Vergütungen Benutzung Schulliegenschaften		3'266.25		3'000.00		18'799.00
2172.4920.01	Verrechnung Raumkosten Tagesschule (ER 2180.3920.01)		28'321.00		27'720.00		42'370.00
2173	Primarschulhaus Altikofen Netto Aufwand	706'757.87	46'243.00 660'514.87	769'913.00	114'820.00 655'093.00	642'152.21	45'072.00 597'080.21
2173.3010.22	Besoldungen Hauswarte	118'372.80		119'250.00		116'955.80	
2173.3010.23	Besoldungen Reinigungspersonal	87'161.15		88'880.00		75'967.30	
2173.3010.99	Lohnrückerstattungen (EO, ME, KTG, UTG)	-6'339.75		-1.00			
2173.3050.01	AG-Beiträge AHV, IV, EO, ALV, Verwaltungskosten	12'773.25		12'490.00		11'893.85	
2173.3052.01	AG-Beiträge an Pensionskassen	12'533.55		13'330.00		15'300.00	
2173.3053.01	AG-Beiträge an Unfallversicherungen	5'115.50		5'230.00		5'362.55	
2173.3054.01	AG-Beiträge an Familienausgleichskasse	3'171.35		3'280.00		2'973.55	
2173.3055.01	AG-Beiträge an Krankentaggeldversicherungen	1'023.55		1'250.00		1'155.20	
2173.3101.01	Betriebs-, Verbrauchsmaterial	23'843.52		24'430.00		19'906.16	
2173.3110.01	Anschaffungen Büromöbel und Geräte	64'197.70		86'200.00		6'163.45	
2173.3111.01	Anschaffungen Maschinen, Apparate, Geräte, Werkzeuge	7'505.25		12'100.00		30'236.00	
2173.3112.01	Dienstkleider			500.00			
2173.3119.01	Anschaffungen Turn-, Sportgeräte	2'919.80		3'000.00		935.85	
2173.3120.01	Ver- und Entsorgung (Heizung, Gas, Strom, Wasser, Abwasser!)	98'663.45		101'700.00		90'478.35	
2173.3120.02	Abfallentsorgung	8'124.05		10'370.00		7'393.85	
2173.3130.02	Alarmsysteme	1'595.80		10'150.00		7'196.20	
2173.3130.03	Telefongebühren	337.95		600.00		374.30	
2173.3130.23	Betrieblicher Unterhalt Schulanlagen, Turnhallen	47'961.35		61'100.00		38'573.35	
2173.3130.24	Betrieblicher Unterhalt Aussenanlagen	6'670.90		10'000.00		6'731.35	
2173.3134.01	Sachversicherungsprämien	14'113.40		14'000.00		14'232.80	
2173.3137.03	Motorfahrzeugsteuern, Gebühren	72.90		100.00		72.90	
2173.3144.01	Baulicher Unterhalt Schulanlage mit Turnhalle	179'505.05		170'550.00		174'153.45	
2173.3144.02	Baulicher Unterhalt Plätze, Aussenanlagen	11'275.60		14'250.00		10'130.00	
2173.3199.01	Übriger Betriebsaufwand	1'406.00		2'400.00		1'212.20	
2173.3300.40	Planmässige Abschreibungen Hochbauten (L 03.01)	4'753.75		4'754.00		4'753.75	
2173.4472.01	Vergütungen Benutzung Schulliegenschaften		2'672.00		6'000.00		1'682.00

Funktionen Detail

Konto	Erfolgsrechnung Funktionale Gliederung ER	Rechnung 2021		Budget 2021		Rechnung 2020	
		Aufwand	Ertrag	Aufwand	Ertrag	Aufwand	Ertrag
2173.4920.01	Verrechnung Raumkosten Tagesschule (ER 2180.3920.01)		43'571.00		108'820.00		43'390.00
2174	Oberstufenzentrum Rain	802'313.94	36'212.00	842'088.00	42'850.00	687'059.05	77'876.30
	Netto Aufwand		766'101.94		799'238.00		609'182.75
2174.3010.02	Besoldungen Lernende Hauswart/in	22'312.40		10'570.00		9'297.45	
2174.3010.22	Besoldungen Hauswarte	140'956.20		150'660.00		148'007.20	
2174.3010.23	Besoldungen Reinigungspersonal	60'207.10		62'440.00		52'879.85	
2174.3010.99	Lohnrückerstattungen (EO, ME, KTG, UTG)	-659.90		-1.00			
2174.3050.01	AG-Beiträge AHV, IV, EO, ALV, Verwaltungskosten	13'809.85		12'750.00		12'719.90	
2174.3052.01	AG-Beiträge an Pensionskassen	13'499.40		16'610.00		17'201.75	
2174.3053.01	AG-Beiträge an Unfallversicherungen	5'441.30		5'850.00		5'598.80	
2174.3054.01	AG-Beiträge an Familienausgleichskasse	3'491.45		3'580.00		3'296.80	
2174.3055.01	AG-Beiträge an Krankentaggeldversicherungen	1'079.95		1'360.00		1'280.30	
2174.3101.01	Betriebs-, Verbrauchsmaterial	25'947.80		26'200.00		25'862.35	
2174.3110.01	Anschaffungen Büro-, Schulmobiliar	88'941.43		87'130.00		94'092.40	
2174.3112.01	Dienstkleider			480.00		1'209.95	
2174.3119.01	Anschaffungen Turn-, Sportgeräte	6'181.60		8'000.00		6'135.25	
2174.3120.01	Ver- und Entsorgung (Heizung, Gas, Strom, Wasser, Abwasser)	31'895.65		37'000.00		30'837.70	
2174.3120.02	Abfallentsorgung	14'913.08		15'620.00		8'150.15	
2174.3130.02	Alarmsysteme	7'635.85		6'950.00		7'221.15	
2174.3130.03	Telefongebühren	610.90		720.00		718.90	
2174.3130.23	Betrieblicher Unterhalt Schulanlagen	22'798.40		23'200.00		24'888.75	
2174.3130.24	Betrieblicher Unterhalt Aussenanlagen	7'237.35		9'400.00		9'344.20	
2174.3134.01	Sachversicherungsprämien	15'160.30		12'000.00		12'079.90	
2174.3137.03	Motorfahrzeugsteuern, Gebühren	72.90		100.00		72.90	
2174.3144.01	Baulicher Unterhalt Schulanlage mit Turnhallen I, II, III	201'857.48		215'500.00		103'737.75	
2174.3144.02	Baulicher Unterhalt Plätze, Aussenanlagen	26'342.10		26'100.00		19'942.60	
2174.3199.01	Übriger Betriebsaufwand	108.00		550.00		9.70	
2174.3300.40	Planmässige Abschreibungen Hochbauten (L 03.01)	92'473.35		109'319.00		92'473.35	
2174.4260.01	Rückerstattungen, Kostenbeteiligungen Dritter		1'723.00		2'020.00		45.00
2174.4470.01	Mietzinse Hauswartwohnung		19'800.00		19'800.00		19'800.00
2174.4472.01	Vergütungen Benutzung Schulliegenschaften		3'421.00		10'000.00		46'801.30
2174.4920.01	Verrechnung Raumkosten Tagesschule (ER 2180.3920.01)		11'268.00		11'030.00		11'230.00
218	Tagesbetreuung	1'687'344.52	1'280'180.15	1'781'074.00	1'372'210.00	1'642'742.31	1'373'651.65
	Netto Aufwand		407'164.37		408'864.00		269'090.66
2180	Tagesbetreuung	1'633'858.57	1'264'930.15	1'633'019.00	1'312'210.00	1'618'682.21	1'372'901.65
	Netto Aufwand		368'928.42		320'809.00		245'780.56
2180.3010.01	Besoldungen Abteilung Bildung (Leitung, Administration, Sekretariat Tagesschule)	189'588.00		187'750.00		152'636.90	
2180.3010.02	Besoldungen Betreuungspersonen	721'593.00		697'390.00		739'721.25	
2180.3010.03	Besoldungen Zivildienstleistende	2'969.40					
2180.3010.99	Lohnrückerstattungen (EO, ME, KTG, UTG)	-13'830.15		-1.00		-11'252.05	
2180.3050.01	AG-Beiträge AHV, IV, EO, ALV, Verwaltungskosten	55'690.95		56'370.00		54'562.05	
2180.3052.01	AG-Beiträge an Pensionskasse Transparenta	68'220.70		84'280.00		75'955.45	
2180.3052.02	AG-Beiträge an Pensionskasse BLVK	2'800.35		4'270.00		3'304.30	

Konto	Erfolgsrechnung Funktionale Gliederung ER	Rechnung 2021		Budget 2021		Rechnung 2020	
		Aufwand	Ertrag	Aufwand	Ertrag	Aufwand	Ertrag
2180.3053.01	AG-Beiträge an Unfallversicherungen	3'969.35		2'070.00		3'138.10	
2180.3054.01	AG-Beiträge an Familienausgleichskasse	14'158.15		14'080.00		13'829.05	
2180.3055.01	AG-Beiträge an Krankentaggeldversicherungen	4'448.80		5'370.00		5'370.90	
2180.3090.01	Aus-, Weiterbildung des Personals	8'491.75		7'000.00		1'160.00	
2180.3091.01	Kosten Personalrekrutierung, Stelleninserate	308.30					
2180.3099.01	Übriger Personalaufwand	2'732.15		800.00		2'031.25	
2180.3099.23	Ferien- und Überzeitguthaben (Entnahme 20400.01)	-4'596.35				-2'492.25	
2180.3099.24	Ferien- und Überzeitguthaben (Einlage 20400.01)	7'210.00				5'460.00	
2180.3100.01	Büromaterial	1'666.55		2'500.00		1'782.25	
2180.3101.01	Betriebs-, Verbrauchsmaterial	5'917.70		5'000.00		6'394.60	
2180.3103.01	Fachliteratur, Zeitschriften, Medien	720.85		800.00		584.85	
2180.3104.01	Lehrmittel	2'077.35		3'000.00		3'374.45	
2180.3105.01	Lebensmittel	269'005.60		258'690.00		233'434.10	
2180.3110.03	Anschaffungen Mobiliar, Maschinen, Geräte	1'767.90		1'000.00		37'129.75	
2180.3119.02	Anschaffungen Spielmaterial	3'504.80		6'100.00		3'892.00	
2180.3120.01	Abfallentsorgung	316.00				316.00	
2180.3130.02	Telefongebühren	2'729.50		2'160.00		2'698.00	
2180.3130.10	Dienstleistungen Dritter; Schulraumprovisorium Altikofen (Installationskosten)	1'500.00					
2180.3130.22	Schülertransporte	32'020.00		37'750.00		30'725.00	
2180.3130.23	Dienstleistungen Dritter für Catering					27'376.35	
2180.3132.01	Honorare externe Berater, Gutachter, Fachexperten etc.	3'119.05		2'280.00		471.20	
2180.3151.01	Unterhalt Apparate, Maschinen, Geräte, Werkzeuge	779.50		1'300.00			
2180.3151.02	Unterhalt Spielmaterial	206.20		300.00		136.00	
2180.3158.01	Unterhalt ICT (Software)			1'000.00			
2180.3169.10	Übrige Mieten und Benützungskosten; Schulraumprovisorium Altikofen	72'762.12		20'000.00		72'762.16	
2180.3170.01	Reisekosten, Spesen Leitungs- und Betreuungspersonen	3'161.80		300.00			
2180.3171.01	Exkursionen	758.00		3'600.00		637.00	
2180.3180.01	Wertberichtigung auf Forderungen (Delkredere)					-5'237.80	
2180.3181.01	Tatsächliche Forderungsverluste			10.00		5'237.80	
2180.3636.21	Mitgliedschaften	702.00		640.00		267.40	
2180.3900.01	Verrechnete Materialbezüge (ER 0220.4900.01)	8'000.00		8'000.00		8'000.00	
2180.3910.01	Verrechnete Dienstleistungen (ER 0220.4910.02)	16'470.00		16'200.00		16'350.00	
2180.3920.01	Verrechnete Raumkosten (2171/2172/2173/2174.4920.01)	134'431.00		197'500.00		121'120.00	
2180.3930.01	Verrechnete Infrastrukturkosten von Lohnanteilen (ER 0220.4930.01)	8'488.25		5'510.00		7'806.15	
2180.4240.02	Verrechnete Elternbeiträge		266'198.65		316'500.00		237'083.15
2180.4250.01	Verrechnung Verpflegung		224'682.50		257'210.00		203'563.50
2180.4611.02	Lastenausgleich Kantonsbeitrag		774'049.00		738'500.00		932'255.00
2181	Ferienbetreuung	53'462.95	15'250.00	148'055.00	60'000.00	14'882.85	
	Netto Aufwand		38'212.95		88'055.00		14'882.85
2181.3010.01	Besoldungen Abteilung Bildung (Leitung, Administration, Sekretariat)	5'370.05		5'320.00		2'438.10	
2181.3010.02	Besoldungen Betreuungspersonen	23'066.40		70'840.00			
2181.3010.99	Lohnrückerstattungen (EO, ME, KTG, UTG)	-128.15		-1.00			

Konto	Erfolgsrechnung Funktionale Gliederung ER	Rechnung 2021		Budget 2021		Rechnung 2020	
		Aufwand	Ertrag	Aufwand	Ertrag	Aufwand	Ertrag
2181.3050.01	AG-Beiträge AHV, IV, EO, ALV, Verwaltungskosten	1'808.75		4'820.00		144.20	
2181.3052.01	AG-Beiträge an Pensionskasse Transparenta	1'483.85		7'890.00		364.95	
2181.3053.01	AG-Beiträge an Unfallversicherungen	126.90		180.00		9.05	
2181.3054.01	AG-Beiträge an Familienausgleichskasse	443.35		1'200.00		38.30	
2181.3055.01	AG-Beiträge an Krankentaggeldversicherungen	136.20		460.00		14.85	
2181.3099.01	Übriger Personalaufwand			500.00			
2181.3099.23	Ferien- und Ueberzeitguthaben (Entnahme 20400.01)	-178.30				-125.30	
2181.3099.24	Ferien- und Ueberzeitguthaben (Einlage 20400.01)	280.00				270.00	
2181.3101.01	Betriebs-, Verbrauchsmaterial	241.50		1'500.00			
2181.3105.01	Lebensmittel	1'497.00		7'500.00			
2181.3171.01	Exkursionen	1'013.70		3'750.00			
2181.3320.92	Planmässige Abschreibungen übrige immaterielle Anlagen (L 09.04; ab 2021 L 09.09)	11'728.70		37'696.00		11'728.70	
2181.3920.01	Interne Verrechnung Raumkosten (ER 2171.4920.01)	6'573.00		6'400.00			
2181.4240.01	Verrechnung Elternbeiträge		10'600.00		37'500.00		
2181.4631.01	Kantonsbeiträge		4'650.00		22'500.00		
2182	Notbetreuung (Corona-Krise)	23.00				9'177.25	750.00
	Netto Aufwand		23.00				8'427.25
2182.3010.01	Besoldungen Betreuungspersonen					6'278.10	
2182.3050.01	AG-Beiträge AHV, IV, EO, ALV, Verwaltungskosten					403.25	
2182.3052.01	AG-Beiträge an Pensionskasse Transparenta					684.25	
2182.3052.02	AG-Beiträge an Pensionskasse BLVK					174.30	
2182.3053.01	AG-Beiträge an Unfallversicherungen					21.60	
2182.3054.01	AG-Beiträge an Familienausgleichskasse					98.45	
2182.3055.01	AG-Beiträge an Krankentaggeldversicherungen					38.30	
2182.3130.01	Dienstleistungen Dritter für Verpflegung Notbetreuung für schulpflichtige Kinder	23.00				1'479.00	
2182.4250.01	Verrechnung Verpflegung Notbetreuung für schulpflichtige Kinder						750.00
219	Obligatorische Schule	329'168.50	28'753.00	335'260.00	30'800.00	312'018.60	28'612.00
	Netto Aufwand		300'415.50		304'460.00		283'406.60
2190	Schulleitung und Schulverwaltung	27'527.45		37'511.00		18'716.35	
	Netto Aufwand		27'527.45		37'511.00		18'716.35
2190.3000.02	Entschädigungen, Sitzungs- und Taggelder Bildungskommission	1'750.00		3'000.00		1'550.00	
2190.3010.99	Lohnrückerstattungen (EO, ME, KTG, UTG)			-1.00			
2190.3132.01	Honorare externe Berater, Gutachter, Fachexperten etc.			3'000.00			
2190.3170.02	Freier Kredit Bildungskommission	8'733.70		13'000.00		138.90	
2190.3170.05	Infrastrukturentscheidung Kommissionsmitglieder Bildungskommission	600.00		700.00		600.00	
2190.3199.01	Übriger Betriebsaufwand	415.25		450.00		415.25	
2190.3320.92	Planmässige Abschreibungen übrige immaterielle Anlagen (L 03.01)	15'362.40		15'362.00		15'362.40	

Konto	Erfolgsrechnung Funktionale Gliederung ER	Rechnung 2021		Budget 2021		Rechnung 2020	
		Aufwand	Ertrag	Aufwand	Ertrag	Aufwand	Ertrag
2190.3636.01	Beiträge an Elternrat (alt 3290.3636.03 und 3290.3636.04)	666.10		2'000.00		649.80	
2194	Freiwilliger Schulsport Netto Aufwand	61'263.55	11'729.00 49'534.55	62'880.00	14'000.00 48'880.00	53'554.35	11'604.00 41'950.35
2194.3020.02	Besoldungen Schulsport	54'684.25		55'610.00		48'505.60	
2194.3050.01	AG-Beiträge AHV, IV, EO, ALV, Verwaltungskosten	2'745.20		1'550.00		2'223.90	
2194.3053.01	AG-Beiträge an Unfallversicherungen	139.70		60.00		109.05	
2194.3054.01	AG-Beiträge an Familienausgleichskasse	823.20		810.00		641.65	
2194.3055.01	AG-Beiträge an Krankentaggeldversicherungen	255.20		310.00		250.00	
2194.3130.02	Porti, Gebühren			350.00			
2194.3161.01	Mietzinse, Benützungskosten			1'000.00		820.15	
2194.3171.01	Eintritte, Exkursionen	2'616.00		3'190.00		1'004.00	
2194.4260.01	Rückerstattungen, Kostenbeteiligungen Dritter						120.00
2194.4630.01	Beiträge Bundesamt für Sport (Jugend + Sport)		11'729.00		14'000.00		11'484.00
2197	Schulsozialdienst Netto Aufwand	240'377.50	17'024.00 223'353.50	234'869.00	16'800.00 218'069.00	239'747.90	17'008.00 222'739.90
2197.3010.02	Besoldungen Schulsozialdienst	195'220.80		185'470.00		193'581.80	
2197.3010.99	Lohnrückerstattungen (EO, ME, KTG, UTG)			-1.00			
2197.3050.01	AG-Beiträge AHV, IV, EO, ALV, Verwaltungskosten	12'358.80		11'650.00		12'164.20	
2197.3052.01	AG-Beiträge an Pensionskassen	22'774.05		25'580.00		25'382.40	
2197.3053.01	AG-Beiträge an Unfallversicherungen	879.40		440.00		698.70	
2197.3054.01	AG-Beiträge an Familienausgleichskasse	3'001.20		2'910.00		2'983.35	
2197.3055.01	AG-Beiträge an Krankentaggeldversicherungen	976.90		1'110.00		1'159.40	
2197.3090.03	Aus-, Weiterbildung des Personals	2'286.00		4'080.00		1'668.00	
2197.3099.23	Ferien- und Ueberzeitguthaben (Entnahme 20400.01)					-390.75	
2197.3099.24	Ferien- und Ueberzeitguthaben (Einlage 20400.01)					860.00	
2197.3103.02	Fachliteratur, Zeitschriften, Medien			200.00		278.80	
2197.3130.02	Projektarbeiten	1'620.00		2'000.00			
2197.3130.03	Telefongebühren	1'010.35		1'080.00		1'082.00	
2197.3170.02	Spesen			100.00		30.00	
2197.3636.21	Mitgliedschaften	250.00		250.00		250.00	
2197.4631.01	Kantonsbeiträge		17'024.00		16'800.00		17'008.00
29	Übriges Bildungswesen Netto Aufwand	19'704.20	27.95 19'676.25	23'930.00	30.00 23'900.00	19'929.75	30.75 19'899.00
299	Bildung Netto Aufwand	19'704.20	27.95 19'676.25	23'930.00	30.00 23'900.00	19'929.75	30.75 19'899.00
2990	Übrige Bildung Netto Aufwand	11'100.00	11'100.00	15'000.00	15'000.00	11'400.00	11'400.00
2990.3636.03	Beiträge Rudolf Steiner Schule Ittigen	11'100.00		15'000.00		11'400.00	
2991	Erwachsenenbildung Netto Aufwand	8'604.20	27.95 8'576.25	8'930.00	30.00 8'900.00	8'529.75	30.75 8'499.00
2991.3510.01	Einlage in Spezialfinanzierung Ausbildungsbeiträge (Bl: 29000.00)	27.95		30.00		30.75	



Funktionen Detail

Konto	Erfolgsrechnung Funktionale Gliederung ER	Rechnung 2021		Budget 2021		Rechnung 2020	
		Aufwand	Ertrag	Aufwand	Ertrag	Aufwand	Ertrag
2991.3635.02	Beiträge Volkshochschule Stadt, Region Bern	8'576.25		8'900.00		8'499.00	
2991.4612.04	Verrechnete Zinsen (ER: 9610.3612.04)		27.95		30.00		30.75

Funktionen Detail

Konto	Erfolgsrechnung Funktionale Gliederung ER	Rechnung 2021		Budget 2021		Rechnung 2020	
		Aufwand	Ertrag	Aufwand	Ertrag	Aufwand	Ertrag
3	Kultur, Sport, Freizeit Netto Aufwand	1'197'651.77	47'530.45 1'150'121.32	1'235'498.00	93'270.00 1'142'228.00	1'431'297.42	60'461.95 1'370'835.47
32	Kultur, übrige Netto Aufwand	624'448.53	1'364.50 623'084.03	738'278.00	18'350.00 719'928.00	636'685.25	3'174.00 633'511.25
321	Bibliotheken Netto Aufwand	239'840.55	239'840.55	270'909.00	270'909.00	263'205.25	263'205.25
3211	Öffentliche Bibliothek Talgutzentrum Netto Aufwand	239'840.55	239'840.55	270'909.00	270'909.00	263'205.25	263'205.25
3211.3010.23	Besoldungen Hauswart und Reinigungspersonal	15'670.55		15'640.00		15'678.95	
3211.3010.99	Lohnrückerstattungen (EO, ME, KTG, UTG)			-1.00			
3211.3050.01	AG-Beiträge AHV, IV, EO, ALV, Verwaltungskosten	1'000.85		1'000.00		1'000.30	
3211.3052.01	AG-Beiträge an Pensionskassen	648.90		760.00		741.60	
3211.3053.01	AG-Beiträge an Unfallversicherungen	333.80		420.00		348.55	
3211.3054.01	AG-Beiträge an Familienausgleichskasse	242.80		250.00		244.35	
3211.3055.01	AG-Beiträge an Krankentaggeldversicherungen	76.65		90.00		94.70	
3211.3120.01	Ver- und Entsorgung (Heizung, Gas, Strom, Wasser, Abwasser, Abfall)	2'397.20		3'500.00		2'895.00	
3211.3134.01	Sachversicherungsprämien	1'545.55		1'600.00		1'502.85	
3211.3144.01	Unterhalt Hochbauten, Gebäude	1'608.75		6'300.00		1'003.55	
3211.3161.01	Mietzinse, Benützungskosten	135.70		150.00		131.80	
3211.3431.01	Dienstleistungen Dritter Gebäude inkl. Nebenkosten	21'895.10		27'200.00		23'499.50	
3211.3636.02	Beiträge Kornhaus Bibliotheken	194'086.90		213'000.00		215'775.00	
3211.3900.01	Verrechnung Materialbezüge (ER: 0291.4900.02)	197.80		1'000.00		289.10	
322	Konzert und Theater Netto Aufwand	317'415.00	317'415.00	369'200.00	12'000.00 357'200.00	318'215.00	318'215.00
3220	Konzert und Theater Netto Aufwand	317'415.00	317'415.00	369'200.00	12'000.00 357'200.00	318'215.00	318'215.00
3220.3130.02	Kauf Stadttheatervorstellung			35'000.00			
3220.3199.02	Sachaufwand Stadttheatervorstellung			500.00			
3220.3635.02	Betriebsbeiträge regional bedeutende Kulturinstitutionen	294'715.00		295'000.00		294'715.00	
3220.3636.02	Kulturkredit (übrige Kleintheater)			5'000.00			
3220.3636.04	Beiträge Theater an der Effingerstrasse	6'000.00		6'000.00		6'000.00	
3220.3636.05	Beiträge Theater Matte	8'000.00		8'000.00		8'000.00	
3220.3636.06	Beiträge ortsansässige Musikvereine	8'700.00		19'700.00		9'500.00	
3220.4240.02	Erlös aus Ticketverkauf Theatervorstellungen				12'000.00		
329	Kultur Netto Aufwand	67'192.98	1'364.50 65'828.48	98'169.00	6'350.00 91'819.00	55'265.00	3'174.00 52'091.00
3290	Übrige Kultur Netto Aufwand	45'208.93	1'364.50 43'844.43	76'609.00	6'350.00 70'259.00	50'357.80	3'174.00 47'183.80
3290.3000.02	Entschädigungen, Sitzungs- und Taggelder 1. August-Kommission	600.00		3'410.00		350.00	
3290.3010.01	Besoldungen Abteilung Präsidiales (Kultur, Ittiger Märit)	7'470.50		8'100.00		7'937.75	
3290.3010.99	Lohnrückerstattungen (EO, ME, KTG, UTG) (Kultur, Ittiger Märit)	-181.60		-1.00		-15.45	

Funktionen Detail

Konto	Erfolgsrechnung Funktionale Gliederung ER	Rechnung 2021		Budget 2021		Rechnung 2020	
		Aufwand	Ertrag	Aufwand	Ertrag	Aufwand	Ertrag
3290.3050.01	AG-Beiträge AHV, IV, EO, ALV, Verwaltungskosten (Kultur, Ittiger Märit)	482.15		520.00		510.45	
3290.3052.01	AG-Beiträge an Pensionskassen (Kultur, Ittiger Märit)	730.40		990.00		975.00	
3290.3053.01	AG-Beiträge an Unfallversicherungen (Kultur, Ittiger Märit)	33.70		20.00		29.25	
3290.3054.01	AG-Beiträge an Familienausgleichskasse (Kultur, Ittiger Märit)	117.00		130.00		124.85	
3290.3055.01	AG-Beiträge an Krankentaggeldversicherungen (Kultur, Ittiger Märit)	36.20		50.00		48.10	
3290.3119.02	Anschaffungen Flaggen, Wimpel, Kleinmaterial	4'616.48		8'000.00		10'885.55	
3290.3130.01	Dienstleistungen Dritter externe Unterstützung	1'123.55					
3290.3130.02	Bundesfeier	1'654.80		5'300.00			
3290.3130.03	Jungbürgerfeier	3'734.20		2'800.00		475.60	
3290.3130.04	Neuzuzügeranlass	6'683.45		7'600.00		5'422.10	
3290.3130.05	Beiträge kulturelle Anlässe (Neujahrsapéro)			5'050.00		3'510.60	
3290.3130.06	Ittiger Märit, Ausgaben	2'649.55		6'500.00		572.65	
3290.3130.07	Beiträge kulturelle Anlässe (Kulturveranstaltung für Kinder)			4'240.00		3'843.45	
3290.3144.01	Unterhalt Hochbauten, Gebäude	1'003.45		500.00			
3290.3151.01	Unterhalt Festische, Festbühne			1'000.00			
3290.3636.02	Beiträge kulturelle Institutionen	5'966.00		13'000.00		6'300.00	
3290.3636.05	Beiträge Tiergartenverein Zick-Zack	5'000.00		5'000.00		5'000.00	
3290.3636.22	Beiträge Regionalkonferenz Bern-Mittelland, Kultur	3'488.10		4'400.00		4'387.90	
3290.3650.60	Wertberichtigungen (Abschreibungen) Beteiligungen	1.00					
3290.4250.01	Verkaufserlös Ittiger Gemeindechronik						174.00
3290.4250.02	Erträge Bundesfeier				1'400.00		
3290.4260.01	Rückerstattungen, Kostenbeteiligungen Dritter		1'294.50		100.00		3'000.00
3290.4472.01	Erlös aus Vermietungen (Festische, Festbänke)		70.00		400.00		
3290.4472.02	Ittiger Märit, Einnahmen				4'450.00		
3291	Ofenhaus Asylstrasse	21'984.05		21'560.00		4'907.20	
	Netto Aufwand		21'984.05		21'560.00		4'907.20
3291.3101.01	Betriebs-, Verbrauchsmaterial	325.00		250.00			
3291.3120.01	Ver- und Entsorgung (Heizung, Gas, Strom, Wasser, Abwasser, Abfall)	791.35		1'000.00		989.90	
3291.3134.02	Sachversicherungsprämien	102.65		110.00		102.20	
3291.3144.01	Unterhalt Hochbauten, Gebäude	20'765.05		20'200.00		3'815.10	
33	Medien	160'680.34		35'910.00		192'480.72	
	Netto Aufwand		160'680.34		35'910.00		192'480.72
332	Massenmedien	160'680.34		35'910.00		192'480.72	
	Netto Aufwand		160'680.34		35'910.00		192'480.72
3320	Massenmedien	160'680.34		35'910.00		192'480.72	
	Netto Aufwand		160'680.34		35'910.00		192'480.72
3320.3137.01	Unternehmensabgabe für Radio und Fernsehen	905.00		910.00		910.00	
3320.3632.01	Anzeiger Region Bern / Betriebsbeitrag (ab 2015)	159'775.34		35'000.00		191'570.72	
34	Sport und Freizeit	412'522.90	46'165.95	461'310.00	74'920.00	602'131.45	57'287.95
	Netto Aufwand		366'356.95		386'390.00		544'843.50



Funktionen Detail

Konto	Erfolgsrechnung Funktionale Gliederung ER	Rechnung 2021		Budget 2021		Rechnung 2020	
		Aufwand	Ertrag	Aufwand	Ertrag	Aufwand	Ertrag
341	Sport	119'333.65		153'033.00		231'572.75	
	Netto Aufwand		119'333.65		153'033.00		231'572.75
3410	Sport	64'524.95		79'200.00		165'408.65	
	Netto Aufwand		64'524.95		79'200.00		165'408.65
3410.3102.01	Drucksachen, Publikationen	6'024.95		6'500.00		5'108.65	
3410.3612.01	Betriebsbeitrag "Hallenbad Bolligen" (Vereinbarung bis 2017/2018-2022)	45'000.00		45'000.00		45'000.00	
3410.3635.01	Beitrag Hallenbad Kappelisacker					100'000.00	
3410.3636.02	Beiträge ortsansässige, gemeindenahe Sportvereine (Anlässe)	13'400.00		25'200.00		15'100.00	
3410.3636.21	Mitgliedschaften			500.00			
3410.3637.01	Gemeindebeitrag für ortsansässige Kinder an Snowcamps "Ueli Lüscher"	100.00		2'000.00		200.00	
3411	Sportanlage Hubelgut	54'808.70		73'833.00		66'164.10	
	Netto Aufwand		54'808.70		73'833.00		66'164.10
3411.3101.01	Betriebs-, Verbrauchsmaterial			500.00			
3411.3120.01	Ver- und Entsorgung (Heizung, Gas, Strom, Wasser, Abwasser, Abfall)	20'634.40		19'950.00		19'085.15	
3411.3134.01	Sachversicherungsprämien	991.15		1'000.00		975.60	
3411.3144.01	Unterhalt Hochbauten, Gebäude	28'099.50		46'800.00		41'019.70	
3411.3151.01	Unterhalt Apparate, Maschinen, Geräte, Werkzeuge			500.00			
3411.3320.92	Planmässige Abschreibungen übrige immaterielle Anlagen (L 04.01)	5'083.65		5'083.00		5'083.65	
342	Freizeit	293'189.25	46'165.95	308'277.00	74'920.00	370'558.70	57'287.95
	Netto Aufwand		247'023.30		233'357.00		313'270.75
3420	Freizeit	139'395.40	1'438.75	146'970.00	1'440.00	243'805.65	1'438.75
	Netto Aufwand		137'956.65		145'530.00		242'366.90
3420.3101.01	Betriebs-, Verbrauchsmaterial	7'417.05		9'700.00		2'755.05	
3420.3111.01	Anschaffungen Maschinen, Geräte, Werkzeuge	2'047.15		15'000.00		14'037.45	
3420.3111.02	Anschaffungen Maschinen, Geräte, Werkzeuge (öffentliche Spielplätze)	13'349.20					
3420.3120.01	Ver- und Entsorgung (Heizung, Gas, Strom, Wasser, Abwasser, Abfall)	6'665.55		7'800.00		5'504.55	
3420.3130.01	Dienstleistungen Dritter und Honorare	50'835.15		38'000.00		55'189.20	
3420.3140.01	Unterhalt Grundstücke	42'034.50		49'700.00		63'394.05	
3420.3140.02	Unterhalt Grundstücke (öffentliche Spielplätze)	1'334.60		5'000.00		5'177.05	
3420.3144.02	Unterhalt Spielplätze					84'604.10	
3420.3632.02	Aktion "Berner Ferienpass"	8'351.00		8'470.00		8'274.00	
3420.3636.03	Beiträge Berner Wanderwege	2'261.20		2'300.00		2'270.20	
3420.3636.04	Beiträge diverse Organisationen, Vereine	5'100.00		11'000.00		2'600.00	
3420.4631.02	Kantonsbeiträge Unterhalt Uferwege, Freiflächen (SFG)		1'438.75		1'440.00		1'438.75
3421	Freizeithaus Rütiwäldli	41'247.10	14'026.00	47'479.00	27'000.00	40'566.35	10'276.50
	Netto Aufwand		27'221.10		20'479.00		30'289.85
3421.3010.01	Besoldungen Abteilung Präsidiales (Freizeithaus)	9'119.75		9'190.00		9'010.90	
3421.3010.02	Besoldungen Hauswarte (Freizeithaus)	13'139.00		11'560.00		9'533.60	

Funktionen Detail

Konto	Erfolgsrechnung Funktionale Gliederung ER	Rechnung 2021		Budget 2021		Rechnung 2020	
		Aufwand	Ertrag	Aufwand	Ertrag	Aufwand	Ertrag
3421.3010.99	Lohnrückerstattungen (EO, ME, KTG, UTG) (Freizeithaus)			-1.00			
3421.3050.01	AG-Beiträge AHV, IV, EO, ALV, Verwaltungskosten (Freizeithaus)	1'436.10		1'330.00		1'191.85	
3421.3052.01	AG-Beiträge an Pensionskassen (Freizeithaus)	1'131.35		1'330.00		1'308.00	
3421.3053.01	AG-Beiträge an Unfallversicherungen (Freizeithaus)	186.10		150.00		146.95	
3421.3054.01	AG-Beiträge an Familienausgleichskasse (Freizeithaus)	348.85		330.00		291.45	
3421.3055.01	AG-Beiträge an Krankentaggeldversicherungen (Freizeithaus)	107.85		130.00		113.35	
3421.3101.01	Betriebs-, Verbrauchsmaterial	38.85		400.00		259.40	
3421.3101.02	Cheminéeholz	1'421.65		1'500.00		533.10	
3421.3119.02	Anschaffungen Geschirr und Material	31.80		400.00		255.95	
3421.3120.01	Ver- und Entsorgung (Heizung, Gas, Strom, Wasser, Abwasser)	3'522.55		6'500.00		3'558.35	
3421.3120.02	Abfallentsorgung	79.00		800.00		79.00	
3421.3134.01	Sachversicherungsprämien	500.55		500.00		491.05	
3421.3144.01	Unterhalt Hochbauten, Gebäude	9'950.30		12'760.00		13'642.10	
3421.3199.01	Übriger Betriebsaufwand	50.00					
3421.3900.01	Verrechnung Sach- und Betriebsaufwand (ER: 0291.4900.02)	183.40		600.00		151.30	
3421.4260.01	Annulationskosten		150.00				179.00
3421.4260.02	Rückerstattungen, Kostenbeteiligungen Dritter		376.00		2'000.00		347.50
3421.4472.01	Erlös aus Vermietungen		13'500.00		25'000.00		9'750.00
3422	Ferienheim an der Lenk i.S. Netto Aufwand	55'332.05	13'264.00	65'589.00	35'600.00	65'025.65	28'403.75
			42'068.05		29'989.00		36'621.90
3422.3010.22	Besoldungen Verwaltung und Hauswarte	19'782.70		20'600.00		19'677.10	
3422.3010.99	Lohnrückerstattungen (EO, ME, KTG, UTG)			-1.00			
3422.3050.01	AG-Beiträge AHV, IV, EO, ALV, Verwaltungskosten	1'276.45		1'230.00		1'265.10	
3422.3052.01	AG-Beiträge an Pensionskassen	565.95		670.00		654.00	
3422.3053.01	AG-Beiträge an Unfallversicherungen	423.90		450.00		449.55	
3422.3054.01	AG-Beiträge an Familienausgleichskasse	309.90		330.00		309.05	
3422.3055.01	AG-Beiträge an Krankentaggeldversicherungen	95.95		130.00		119.90	
3422.3101.01	Betriebs-, Verbrauchsmaterial	257.50		2'000.00		897.40	
3422.3101.02	Reinigungsmaterial	810.55		700.00			
3422.3101.03	Ersatz Geschirr, Wäsche			1'200.00		356.40	
3422.3102.01	Drucksachen, Publikationen	150.00		150.00			
3422.3110.02	Anschaffungen Mobilien, Maschinen, Einrichtungen	7'406.90		8'900.00		2'096.05	
3422.3120.01	Ver- und Entsorgung (Heizung, Gas, Strom, Wasser, Abwasser)	8'719.75		8'300.00		10'496.30	
3422.3120.02	Abfallentsorgung	175.00		800.00		525.00	
3422.3130.02	Telefongebühren, Porti	1'200.00		1'200.00		1'200.00	
3422.3130.04	Steuern, Abgaben	3'179.25		6'240.00		5'372.50	
3422.3130.06	Brandalarmsysteme	3'052.85		3'400.00		15'122.10	
3422.3134.01	Sachversicherungsprämien	1'599.20		1'600.00		1'579.05	
3422.3144.01	Unterhalt Hochbauten, Gebäude	6'011.20		7'200.00		4'514.35	
3422.3170.01	Reisekosten, Spesen			200.00		106.80	
3422.3199.01	Übriger Betriebsaufwand	230.00		200.00		200.00	
3422.3636.02	Mitgliedschaft Lenk-Simmental Tourismus	85.00		90.00		85.00	
3422.4260.01	Rückerstattungen, Kostenbeteiligungen Dritter		1'691.00		600.00		1'569.00
3422.4472.01	Erlös aus Vermietungen		11'573.00		35'000.00		26'834.75



Funktionen Detail

Konto	Erfolgsrechnung Funktionale Gliederung ER	Rechnung 2021		Budget 2021		Rechnung 2020	
		Aufwand	Ertrag	Aufwand	Ertrag	Aufwand	Ertrag
3423	Mehrzweckhaus "Auti Moschti"	57'214.70	17'437.20	48'239.00	10'880.00	21'161.05	17'168.95
	Netto Aufwand		39'777.50		37'359.00		3'992.10
3423.3010.23	Besoldungen Hauswart	4'920.40		4'910.00		4'834.10	
3423.3010.99	Lohnrückerstattungen EO, ME, KTG, UTG			-1.00			
3423.3050.01	AG-Beiträge AHV, IV, EO, ALV, Verwaltungskosten	307.40		310.00		302.90	
3423.3052.01	AG-Beiträge an Pensionskassen	648.90		760.00		741.60	
3423.3053.01	AG-Beiträge an Unfallversicherungen	126.10		130.00		134.65	
3423.3054.01	AG-Beiträge an Familienausgleichskasse	74.45		80.00		74.00	
3423.3055.01	AG-Beiträge an Krankentaggeldversicherungen	24.65		30.00		28.60	
3423.3110.02	Anschaffungen Mobiliar, Geräte, Einrichtungen	16'674.40		400.00			
3423.3120.01	Ver- und Entsorgung (Heizung, Gas, Strom, Wasser, Abwasser, Abfall)	10'222.85		11'820.00		9'345.80	
3423.3130.02	Telefongebühren	888.00		500.00		370.00	
3423.3130.03	Dienstleistungen Dritter betrieblicher Unterhalt	5'894.45					
3423.3134.01	Sachversicherungsprämien	1'283.95		1'300.00		1'268.75	
3423.3144.01	Unterhalt Hochbauten, Gebäude	13'491.40		23'000.00		534.20	
3423.3161.01	Mietzinse, Benützungskosten	201.60		200.00		197.75	
3423.3431.01	Nicht baulicher Unterhalt Liegenschaften Finanzvermögen	2'316.65		3'800.00		3'207.10	
3423.3900.01	Verrechnung Sach- und Betriebsaufwand (ER: 0291.4900.02)	139.50		1'000.00		121.60	
3423.4920.01	Verrechnete Raumkosten Musikschule (ER 2140.3920.02)		17'437.20		10'880.00		17'168.95

Funktionen Detail

Konto	Erfolgsrechnung Funktionale Gliederung ER	Rechnung 2021		Budget 2021		Rechnung 2020	
		Aufwand	Ertrag	Aufwand	Ertrag	Aufwand	Ertrag
4	Gesundheit	71'647.69	1'995.80	73'948.00	2'000.00	59'950.50	1'265.15
	Netto Aufwand		69'651.89		71'948.00		58'685.35
43	Gesundheit	62'849.79		67'948.00		55'877.55	
	Netto Aufwand		62'849.79		67'948.00		55'877.55
432	Krankheitsbekämpfung, übrige	100.00		100.00		100.00	
	Netto Aufwand		100.00		100.00		100.00
4320	Krankheitsbekämpfung	100.00		100.00		100.00	
	Netto Aufwand		100.00		100.00		100.00
4320.3636.02	Beiträge Lungenliga Amtsbezirk Bern-Land	100.00		100.00		100.00	
433	Schulgesundheitsdienst	61'599.79		66'698.00		54'627.55	
	Netto Aufwand		61'599.79		66'698.00		54'627.55
4330	Schulgesundheitsdienst	31'147.09		32'099.00		20'205.15	
	Netto Aufwand		31'147.09		32'099.00		20'205.15
4330.3010.02	Besoldungen Läusekontrolle	16'279.10		11'860.00		8'117.40	
4330.3010.99	Lohnrückerstattungen (EO, ME, KTG, UTG)			-1.00			
4330.3050.01	AG-Beiträge AHV, IV, EO, ALV, Verwaltungskosten	544.35		40.00		630.80	
4330.3053.01	AG-Beiträge an Unfallversicherungen	42.05		20.00		19.75	
4330.3054.01	AG-Beiträge an Familienausgleichskasse	385.85		450.00		239.65	
4330.3055.01	AG-Beiträge an Krankentaggeldversicherungen	75.85		70.00		49.65	
4330.3101.02	Sanitäts-, Hilfsmaterialien	1'280.69		2'340.00		1'327.25	
4330.3102.01	Drucksachen, Publikationen			1'000.00		694.65	
4330.3132.01	Schularzthonorare	12'539.20		16'170.00		9'126.00	
4330.3170.01	Reisekosten, Spesen			150.00			
4331	Schulzahnpflege	30'452.70		34'599.00		34'422.40	
	Netto Aufwand		30'452.70		34'599.00		34'422.40
4331.3010.02	Besoldungen Schulzahnplegehelferin	1'804.00		2'300.00		2'288.00	
4331.3010.99	Lohnrückerstattungen (EO, ME, KTG, UTG)			-1.00			
4331.3050.01	AG-Beiträge AHV, IV, EO, ALV, Verwaltungskosten	0.95				1.25	
4331.3053.01	AG-Beiträge an Unfallversicherungen	4.70				5.70	
4331.3054.01	AG-Beiträge an Familienausgleichskasse	28.25		40.00		36.00	
4331.3055.01	AG-Beiträge an Krankentaggeldversicherungen	8.75		10.00		13.95	
4331.3090.02	Aus-, Weiterbildung des Personals (Schulzahnplegehelferin)			200.00			
4331.3102.02	Büromaterial, Kontrollhefte, Vorsorgekarten, Abonnemente	32.10				1'525.40	
4331.3132.02	Zahnarzthonorare, Aufklärungs- und Untersuchungskosten	26'262.20		27'600.00		27'540.50	
4331.3132.03	Vorbeugungsmassnahmen	700.05		900.00		1'136.40	
4331.3132.04	Behandlungskosten normale Gebisse	1'555.70		1'000.00		244.90	
4331.3132.05	Behandlungskosten anomale Gebisse			2'000.00		810.20	
4331.3132.06	Vertrauensarzt Kieferorthopädie			400.00		713.70	
4331.3170.01	Reisekosten, Spesen	56.00		150.00		106.40	
434	Lebensmittelkontrolle	1'150.00		1'150.00		1'150.00	
	Netto Aufwand		1'150.00		1'150.00		1'150.00



Funktionen Detail

Konto	Erfolgsrechnung Funktionale Gliederung ER	Rechnung 2021		Budget 2021		Rechnung 2020	
		Aufwand	Ertrag	Aufwand	Ertrag	Aufwand	Ertrag
4340	Lebensmittelkontrolle Netto Aufwand	1'150.00		1'150.00		1'150.00	
			1'150.00		1'150.00		1'150.00
4340.3612.01	Entschädigung Pilzkontrolle Gemeinde Ostermundigen	1'150.00		1'150.00		1'150.00	
49	Gesundheitswesen Netto Aufwand	8'797.90	1'995.80	6'000.00	2'000.00	4'072.95	1'265.15
			6'802.10		4'000.00		2'807.80
490	Gesundheitswesen Netto Aufwand	8'797.90	1'995.80	6'000.00	2'000.00	4'072.95	1'265.15
			6'802.10		4'000.00		2'807.80
4900	Gesundheitswesen Netto Aufwand	8'797.90	1'995.80	6'000.00	2'000.00	4'072.95	1'265.15
			6'802.10		4'000.00		2'807.80
4900.3130.02	Massnahmen Gesundheitsförderung	8'797.90		6'000.00		4'072.95	
4900.4290.01	Übrige Einnahmen (Süssmostaktion)		1'995.80		2'000.00		1'265.15

Funktionen Detail

Konto	Erfolgsrechnung Funktionale Gliederung ER	Rechnung 2021		Budget 2021		Rechnung 2020	
		Aufwand	Ertrag	Aufwand	Ertrag	Aufwand	Ertrag
5	Soziale Sicherheit Netto Aufwand	27'121'883.91	16'700'437.96 10'421'445.95	28'202'594.00	17'148'310.00 11'054'284.00	26'482'192.31	16'157'782.49 10'324'409.82
53	Alter + Hinterlassene Netto Aufwand	2'951'656.25	83'480.20 2'868'176.05	3'023'719.00	101'750.00 2'921'969.00	2'859'082.20	86'425.85 2'772'656.35
531	Alters- und Hinterlassenenversicherung AHV Netto Aufwand	270'787.00	58'282.60 212'504.40	280'409.00	60'000.00 220'409.00	269'424.55	55'352.20 214'072.35
5310	Alters- und Hinterlassenenversicherung AHV Netto Aufwand	270'787.00	58'282.60 212'504.40	280'409.00	60'000.00 220'409.00	269'424.55	55'352.20 214'072.35
5310.3010.01	Besoldungen AHV-Zweigstelle	221'960.70		225'160.00		219'465.45	
5310.3010.99	Lohnrückerstattungen EO, ME, KTG, UTG			-1.00			
5310.3050.01	AG-Beiträge AHV, IV, EO, ALV, Verwaltungskosten	14'047.60		14'150.00		13'797.15	
5310.3052.01	AG-Beiträge an Pensionskassen	27'410.25		32'930.00		29'619.00	
5310.3053.01	AG-Beiträge an Unfallversicherungen	1'009.10		540.00		797.40	
5310.3054.01	AG-Beiträge an Familienausgleichskasse	3'407.50		3'530.00		3'368.80	
5310.3055.01	AG-Beiträge an Krankentaggeldversicherungen	1'107.15		1'350.00		1'308.75	
5310.3090.01	Aus-, Weiterbildung des Personals	750.00		1'400.00			
5310.3100.01	Büromaterial	510.50		600.00		433.50	
5310.3170.01	Reisekosten, Spesen	434.20		600.00		484.50	
5310.3636.21	Mitgliedschaften	150.00		150.00		150.00	
5310.4611.02	Rückerstattungen Kanton an Verwaltungskosten		58'282.60		60'000.00		55'352.20
532	Ergänzungsleistungen AHV/IV Netto Aufwand	2'644'732.00	2'644'732.00	2'660'000.00	2'660'000.00	2'553'442.00	2'553'442.00
5320	Ergänzungsleistungen AHV/IV Netto Aufwand	2'644'732.00	2'644'732.00	2'660'000.00	2'660'000.00	2'553'442.00	2'553'442.00
5320.3631.01	Gemeindeanteil LA Ergänzungsleistung (ab 2017)	2'644'732.00		2'660'000.00		2'553'442.00	
535	Leistungen an das Alter Netto Aufwand	36'137.25	25'197.60 10'939.65	83'310.00	41'750.00 41'560.00	36'215.65	31'073.65 5'142.00
5350	Leistungen an das Alter Netto Aufwand	29'665.40	25'197.60 4'467.80	70'350.00	41'750.00 28'600.00	34'766.10	31'073.65 3'692.45
5350.3130.02	Altersanlässe	3'906.80		28'500.00		3'692.45	
5350.3170.01	Projekt "Zwäg is Alter"			100.00			
5350.3637.01	Unterst. aus unselbständiger Stiftung Betagtenhilfe (20920.05)	9'864.50		10'000.00		6'000.00	
5350.3637.02	Unterst. aus unselbständiger Stiftung Seniorinnen und Senioren (20920.02)	9'127.90		25'000.00		18'343.45	
5350.3637.03	Unterst. aus unselbständiger Stiftung für Rotkreuz-Fahrdienst 2016-2022 (20920.06)	6'766.20		6'750.00		6'730.20	
5350.4502.01	Entrn. aus unselbständiger Stiftung Betagtenhilfe (20920.05)		9'865.00		10'000.00		6'000.00
5350.4502.02	Entrn. aus unselbständiger Stiftung Seniorinnen und Senioren (20920.02)		8'566.40		25'000.00		18'343.45
5350.4502.03	Entrn. aus unselbständiger Stiftung für Rotkreuz-Fahrdienst 2016-2022 (20920.06)		6'766.20		6'750.00		6'730.20

Konto	Erfolgsrechnung Funktionale Gliederung ER	Rechnung 2021		Budget 2021		Rechnung 2020	
		Aufwand	Ertrag	Aufwand	Ertrag	Aufwand	Ertrag
5351	Altersleitbild	6'471.85		12'960.00		1'449.55	
	Netto Aufwand		6'471.85		12'960.00		1'449.55
5351.3000.01	Sitzungs- und Taggelder	850.00		1'600.00		400.00	
5351.3102.01	Drucksachen, Publikationen	915.05		3'200.00		89.15	
5351.3130.02	Seniorinfo			2'000.00			
5351.3130.03	Aktivierung Senioren	3'861.60		3'860.00		861.60	
5351.3170.21	Freier Kredit Altersleitbild	845.20		800.00		98.80	
5351.3636.02	Projekt "Win3, Generationen im Klassenzimmer"			1'500.00			
54	Familie und Jugend	2'457'215.84	1'581'197.60	2'185'786.00	1'218'500.00	1'997'740.21	712'734.74
	Netto Aufwand		876'018.24		967'286.00		1'285'005.47
541	Familienzulagen	63'131.00		55'000.00		49'969.00	
	Netto Aufwand		63'131.00		55'000.00		49'969.00
5410	Familienzulagen	63'131.00		55'000.00		49'969.00	
	Netto Aufwand		63'131.00		55'000.00		49'969.00
5410.3631.01	Lastenausgleich Familienzulagen	63'131.00		55'000.00		49'969.00	
543	Alimentenbevorschussung und -inkasso	272'957.68	219'726.30	280'000.00	200'000.00	247'703.60	177'777.73
	Netto Aufwand		53'231.38		80'000.00		69'925.87
5430	Alimentenbevorschussung und -inkasso	272'957.68	219'726.30	280'000.00	200'000.00	247'703.60	177'777.73
	Netto Aufwand		53'231.38		80'000.00		69'925.87
5430.3637.02	Vorschüsse Alimente	272'957.68		280'000.00		247'703.60	
5430.4260.01	Alimentenbevorschussung, Rückerstattungen und Kostenbeteiligungen Dritter		219'726.30		200'000.00		177'777.73
544	Jugendschutz	496'805.36	59'537.75	612'207.00	78'500.00	570'118.69	107'462.75
	Netto Aufwand		437'267.61		533'707.00		462'655.94
5440	Jugendschutz allgemein	35'716.00		36'400.00		35'751.00	6'335.00
	Netto Aufwand		35'716.00		36'400.00		29'416.00
5440.3102.02	Pro Juventute Elternbriefe	2'816.00		3'500.00		2'851.00	
5440.3636.02	Beiträge Projekt "Midnight"	32'900.00		32'900.00		32'900.00	
5440.4260.01	Rückerstattungen und Kostenbeteiligungen Dritter Projekt "Midnight"						6'335.00
5445	Kinder- und Jugendfachstelle Ittigen und Bolligen	406'412.06	54'532.75	507'229.00	76'500.00	457'745.94	87'265.55
	Netto Aufwand		351'879.31		430'729.00		370'480.39
5445.3000.02	Sitzungs- und Taggelder Strategischer Ausschuss	200.00		410.00		150.00	
5445.3010.01	Besoldungen Kinder- und Jugendfachstelle	233'518.90		284'380.00		270'239.85	
5445.3010.02	Besoldungen Praktikumsstellen	51'318.15		65'670.00		56'749.25	
5445.3010.99	Lohnrückerstattungen EO, ME, KTG, UTG	-13'540.25		-1.00		-18'951.60	
5445.3030.01	Besoldungen temporäre Arbeitskräfte Kinder- und Jugendfachstelle	28'710.60				17'682.85	
5445.3050.01	AG-Beiträge AHV, IV, EO, ALV, Verwaltungskosten	19'171.25		22'030.00		21'361.30	
5445.3052.01	AG-Beiträge an Pensionskassen	28'121.55		38'320.00		39'576.80	
5445.3053.01	AG-Beiträge an Unfallversicherungen	1'320.25		850.00		1'141.80	
5445.3054.01	AG-Beiträge an Familienausgleichskasse	4'652.80		5'500.00		5'361.45	

Funktionen Detail

Konto	Erfolgsrechnung Funktionale Gliederung ER	Rechnung 2021		Budget 2021		Rechnung 2020	
		Aufwand	Ertrag	Aufwand	Ertrag	Aufwand	Ertrag
5445.3055.01	AG-Beiträge an Krankentaggeldversicherungen	1'478.80		2'100.00		2'043.80	
5445.3090.02	Aus-, Weiterbildung des Personals	500.00		2'600.00		3'060.00	
5445.3100.01	Büromaterial	1'592.85		1'550.00		1'170.29	
5445.3101.01	Betriebs-, Verbrauchsmaterial	1'028.90		800.00		1'340.95	
5445.3102.01	Drucksachen, Publikationen	1'819.25		4'600.00		3'199.09	
5445.3102.02	Öffentlichkeitsarbeit	1'008.80		1'000.00			
5445.3103.01	Fachliteratur, Zeitschriften, Medien	577.35		480.00		369.09	
5445.3110.02	Anschaffungen Mobiliar, Geräte	2'063.55		5'500.00		4'907.35	
5445.3130.02	Telefon-, Internetgebühren, Porti	6'880.95		9'340.00		7'113.10	
5445.3132.01	Honorare externe Berater, Gutachter, Fachexperten etc.	600.00		2'880.00		300.00	
5445.3137.01	Steuern, Abgaben	40.30		100.00		40.30	
5445.3151.01	Unterhalt Apparate, Maschinen, Geräte, Werkzeuge, Fahrzeuge	3'334.75		2'900.00		4'351.57	
5445.3170.01	Reisekosten, Spesen	292.15		1'200.00		314.60	
5445.3170.02	Freier Kredit Strategischer Ausschuss	366.90		800.00			
5445.3199.01	Übriger Sachaufwand	107.85		1'000.00		369.50	
5445.3635.02	Beiträge gggn	2'966.35		2'970.00		2'966.35	
5445.3636.02	Beiträge Aktionen, Projekte	8'819.86		24'300.00		9'548.10	
5445.3636.03	Beiträge Treffbetriebe	5'806.50		12'600.00		9'845.55	
5445.3636.04	Beiträge Regionale Fachstellen (VOJA, DOJ)	1'703.70		1'700.00		1'704.60	
5445.3636.21	Mitgliedschaften	350.00		350.00		350.00	
5445.3910.01	Verrechnete Dienstleistungen (0220.4910.02, 5791.4910.01)	11'600.00		11'300.00		11'440.00	
5445.4260.01	Gemeindeanteil von Bolligen an KiJuFa		53'301.25		70'000.00		84'675.10
5445.4260.02	Einnahmen Aktionen, Projekte, Treffbetriebe		1'231.50		6'500.00		2'590.45
5446	Fischrainweg 10 (bis 2016 Worbentalstrasse 44)	33'271.60		34'879.00		34'023.60	
	Netto Aufwand		33'271.60		34'879.00		34'023.60
5446.3010.23	Besoldungen Reinigungspersonal	3'274.40		4'130.00		4'460.25	
5446.3010.99	Lohnrückerstattungen (EO, ME, KTG, UTG)			-1.00			
5446.3050.01	AG-Beiträge AHV, IV, EO, ALV, Verwaltungskosten	211.20		260.00		286.75	
5446.3053.01	AG-Beiträge an Unfallversicherungen	35.95		40.00		53.15	
5446.3054.01	AG-Beiträge an Familienausgleichskasse	51.30		70.00		70.00	
5446.3055.01	AG-Beiträge an Krankentaggeldversicherungen	15.85		30.00		27.25	
5446.3120.01	Ver- und Entsorgung (Heizung, Gas, Strom, Wasser, Abwasser, Abfall)	5'299.80		5'500.00		5'167.55	
5446.3134.01	Sachversicherungsprämien	677.50		600.00		670.00	
5446.3137.03	Motorfahrzeugsteuern, Gebühren					60.00	
5446.3144.01	Unterhalt Hochbauten, Gebäude			1'000.00		478.65	
5446.3151.01	Unterhalt Apparate, Maschinen, Geräte, Werkzeuge, Fahrzeuge	595.60		500.00			
5446.3300.40	Planmässige Abschreibungen Hochbauten (L 07.03)	4'000.00		4'000.00		4'000.00	
5446.3920.01	Verrechnung Miete KiJuFa Worbentalstrasse 44 - ab 09/16 Fischrainweg 10 (ER 0290.4920.01)	19'110.00		18'750.00		18'750.00	
5447	Jugendtreff Arastrasse und Robinsonsplatz	21'405.70	5'005.00	33'699.00	2'000.00	42'598.15	13'862.20
	Netto Aufwand		16'400.70		31'699.00		28'735.95
5447.3010.22	Besoldungen Hauswarte	2'949.90		2'300.00		3'449.45	
5447.3010.99	Lohnrückerstattungen (EO, ME, KTG, UTG)			-1.00			

Konto	Erfolgsrechnung Funktionale Gliederung ER	Rechnung 2021		Budget 2021		Rechnung 2020	
		Aufwand	Ertrag	Aufwand	Ertrag	Aufwand	Ertrag
5447.3050.01	AG-Beiträge AHV, IV, EO, ALV, Verwaltungskosten	190.45		150.00		221.70	
5447.3053.01	AG-Beiträge an Unfallversicherungen	32.30		20.00		41.20	
5447.3054.01	AG-Beiträge an Familienausgleichskasse	46.20		40.00		54.20	
5447.3055.01	AG-Beiträge an Krankentaggeldversicherungen	14.35		10.00		21.05	
5447.3101.01	Betriebs-, Verbrauchsmaterial	294.90		700.00		10.00	
5447.3119.02	Anschaffungen Geräte (Robinsonspielplatz)			1'000.00			
5447.3120.01	Ver- und Entsorgung (Heizung, Gas, Strom, Wasser, Abwasser, Abfall)	9'507.50		10'500.00		9'570.20	
5447.3130.02	Aufwendungen Vermietung Jugendtreff	980.05				3'413.70	
5447.3130.03	Dienstleistungen Dritter Reinigung Robinsonspielplatz	1'817.00		1'700.00		1'456.20	
5447.3130.04	Telefon-, Internetgebühren, Porti	660.00		1'080.00		660.00	
5447.3134.01	Sachversicherungsprämien	272.90		300.00		271.50	
5447.3144.01	Unterhalt Hochbauten, Gebäude	2'688.15		7'900.00		2'636.60	
5447.3144.02	Dienstleistungen Dritter baulicher Werterhalt (Betrieb, Sicherheit)	1'127.60		8'000.00		19'735.30	
5447.3151.01	Unterhalt Apparate, Maschinen, Geräte, Werkzeuge, Fahrzeuge					861.50	
5447.3199.01	Übriger Betriebsaufwand	824.40				195.55	
5447.4240.01	Nebenkosten aus Vermietung Aarehütte		1'918.00		2'000.00		2'192.50
5447.4260.01	Rückerstattungen, Kostenbeteiligungen Dritter						4'418.70
5447.4470.01	Vermietung Aarehütte		3'087.00				7'251.00
545	Leistungen an Familien Netto Aufwand	1'624'321.80	1'301'933.55 322'388.25	1'238'579.00	940'000.00 298'579.00	1'129'948.92	427'494.26 702'454.66
5450	Leistungen an Familien allgemein Netto Aufwand	5'000.00	5'000.00	20'200.00	20'200.00	8'751.50	8'751.50
5450.3130.02	Projekt "Sozialraumorientierung Bern-Ost"	5'000.00		5'000.00		8'751.50	
5450.3320.92	Planmässige Abschreibungen übrige immaterielle Anlagen (L 09.09 bis 2020/ab 2021 L 09.04)			15'200.00			
5451	Kinderkrippen und Kinderhorte Netto Aufwand	2'500.00	2'500.00	2'500.00	2'500.00	2'500.00	2'500.00
5451.3636.03	Betriebsbeitrag "Spielgruppe Schlupf"	1'500.00		1'500.00		1'500.00	
5451.3636.04	Betriebsbeitrag "Spielhüsli Worblaufen"	1'000.00		1'000.00		1'000.00	
5453	Betreuungsgutscheine Netto Aufwand	1'616'373.85	1'301'933.55 314'440.30	1'215'879.00	940'000.00 275'879.00	565'136.90	427'494.26 137'642.64
5453.3010.01	Besoldungen Verwaltung	32'220.85		31'920.00		31'685.05	
5453.3010.99	Lohnrückerstattungen EO, ME, KTG, UTG			-1.00			
5453.3050.01	AG-Beiträge AHV, IV, EO, ALV, Verwaltungskosten	1'972.00		2'050.00		1'961.80	
5453.3052.01	AG-Beiträge an Pensionskassen	4'523.90		5'130.00		4'904.95	
5453.3053.01	AG-Beiträge an Unfallversicherungen	148.65		80.00		116.85	
5453.3054.01	AG-Beiträge an Familienausgleichskasse	504.65		510.00		497.85	
5453.3055.01	AG-Beiträge an Krankentaggeldversicherungen	146.75		190.00		193.10	
5453.3099.23	Ferien- und Ueberzeitguthaben (Entnahme 20400.01)	-1'069.85				-751.65	
5453.3099.24	Ferien- und Ueberzeitguthaben (Einlage 20400.01)	1'680.00				1'650.00	

Funktionen Detail

Konto	Erfolgsrechnung Funktionale Gliederung ER	Rechnung 2021		Budget 2021		Rechnung 2020	
		Aufwand	Ertrag	Aufwand	Ertrag	Aufwand	Ertrag
5453.3637.01	Beiträge an KITAS/TFO für Betreuungsgutscheine	1'576'246.90		1'176'000.00		524'878.95	
5453.4260.01	Rückerstattungen Dritter		1'779.50				1'675.20
5453.4611.01	Anteil Kanton an Betreuungsgutscheine (Lastenausgleich 80%)		1'300'154.05		940'000.00		425'819.06
5458	Verein Kinderbetreuung Ittigen	447.95				553'560.52	
	Netto Aufwand		447.95				553'560.52
5458.3612.01	TEVI / Kostenbeiträge an andere Gemeinden ***	447.95				2'024.85	
5458.3636.01	Lastenausgleich Tageseltern ***					86'985.26	
5458.3636.02	Lastenausgleich Kindertagesstätte ***					350'217.67	
5458.3636.04	Beiträge Kindertagesstätte, Selbstbehalt Gemeinde 20 % ***					67'292.75	
5458.3636.05	Beiträge Tageseltern, Selbstbehalt Gemeinde 20 % ***					22'039.99	
5458.3636.06	Beitrag an Verein kikit für Angebot Tagesfamilienplätze ***					25'000.00	
55	Arbeitslosigkeit	77'916.05		145'800.00		127'038.60	
	Netto Aufwand		77'916.05		145'800.00		127'038.60
559	Arbeitslosigkeit	77'916.05		145'800.00		127'038.60	
	Netto Aufwand		77'916.05		145'800.00		127'038.60
5590	Arbeitslosigkeit	77'916.05		145'800.00		127'038.60	
	Netto Aufwand		77'916.05		145'800.00		127'038.60
5590.3144.01	Quartierzentrum Kappelisacker / Umbau und Erweiterung *** "ChäppuTräff" (Kostenbeitrag an Farb AG - GRB 2020/92)					45'700.00	
5590.3300.60	Planmässige Abschreibungen Mobilien (L 09.04)	13'500.00		10'800.00		13'500.00	
5590.3636.02	Beiträge ALP Grauholz, Aktion Lehrstellen, Praktikumsplätze	2'266.40		5'000.00		2'269.60	
5590.3637.04	AMI-Projekt Soziale Einsatzplätze (ZIP)	62'149.65		130'000.00		65'569.00	
57	Sozialhilfe und Asylwesen	21'595'095.77	15'035'760.16	22'807'289.00	15'828'060.00	21'443'331.30	15'358'621.90
	Netto Aufwand		6'559'335.61		6'979'229.00		6'084'709.40
572	Wirtschaftliche Hilfe	13'118'181.39	4'087'467.59	13'186'000.00	3'335'000.00	13'028'346.61	4'193'130.88
	Netto Aufwand		9'030'713.80		9'851'000.00		8'835'215.73
5720	Gesetzliche wirtschaftliche Hilfe	13'118'181.39	4'087'467.59	13'186'000.00	3'335'000.00	13'028'346.61	4'193'130.88
	Netto Aufwand		9'030'713.80		9'851'000.00		8'835'215.73
5720.3132.01	Honorar Vertrauensarzt (LA-berechtigt)	16'963.20		6'000.00		14'005.80	
5720.3132.03	Honorar medizinische Notfallbehandlungen und Rückreisekosten Personen ohne Schweizer Wohnsitz (LA-berechtigt)	3'929.85					
5720.3637.01	LA Wirtschaftliche Hilfe inkl. KVG/VVG-Prämien	13'097'288.34		13'180'000.00		13'014'340.81	
5720.4260.01	LA Erträge, Rückerstattung mit Inkassoprivileg		503'244.88		525'000.00		481'537.19
5720.4260.02	LA Erträge, Rückerstattungen ohne Inkassoprivileg		3'584'222.71		2'810'000.00		3'711'593.69
579	Sozialhilfe	8'476'914.38	10'948'292.57	9'621'289.00	12'493'060.00	8'414'984.69	11'165'491.02
	Netto Ertrag	2'471'378.19		2'871'771.00		2'750'506.33	
5790	Sozialhilfe	84'086.90	28'236.90	103'350.00	41'900.00	83'524.60	30'724.60
	Netto Aufwand		55'850.00		61'450.00		52'800.00

Funktionen Detail

Konto	Erfolgsrechnung Funktionale Gliederung ER	Rechnung 2021		Budget 2021		Rechnung 2020	
		Aufwand	Ertrag	Aufwand	Ertrag	Aufwand	Ertrag
5790.3636.02	Beiträge Frauenverein Ittigen	450.00		450.00		450.00	
5790.3637.03	Winterzulagen	51'900.00		57'300.00		49'400.00	
5790.3637.04	Diverse Unterstützungsbeiträge an Institutionen	3'500.00		3'500.00		2'950.00	
5790.3637.05	Geschenke für Pflegekinder, Heimpensionäre			200.00			
5790.3637.06	Unterstützung aus unselbst. Stiftung arme Witwen (20920.04)	2'220.00		5'000.00		5'565.00	
5790.3637.07	Unterstützung aus unselbst. Stiftung bedürftige Einwohner/innen (20920.01)	26'016.90		30'000.00		25'159.60	
5790.3637.08	Unterstützung "KulturLegi" aus unselbst. Stiftung bedürftige Einwohner/innen (20920.01)			6'900.00			
5790.4502.06	Entnahme aus unselbständiger Stiftung arme Witwen (20920.04)		2'220.00		5'000.00		5'565.00
5790.4502.07	Entnahme aus unselbständiger Stiftung bedürftige Einwohner/innen (20920.01)		26'016.90		36'900.00		25'159.60
5791	Administration Sozialhilfe	1'061'839.76	33'609.30	1'225'890.00	7'400.00	1'055'256.19	7'170.00
	Netto Aufwand		1'028'230.46		1'218'490.00		1'048'086.19
5791.3000.02	Sitzungs- und Taggelder Sozialkommission	4'880.00		6'000.00		3'900.00	
5791.3000.03	Entschädigungen Pflegefamilien	19'356.40				1'188.00	
5791.3010.21	Besoldungen Verwaltung	814'827.05		946'940.00		799'271.40	
5791.3010.99	Lohnrückerstattungen (EO, ME, KTG, UTG)			-15'000.00			
5791.3030.05	Besoldungen temporäre Weiterbeschäftigung Lernende Soziales	16'490.75		24'120.00		23'883.30	
5791.3050.01	AG-Beiträge AHV, IV, EO, ALV, Verwaltungskosten	54'379.40		62'190.00		52'263.15	
5791.3052.01	AG-Beiträge an Pensionskassen	96'593.40		140'810.00		112'587.55	
5791.3053.01	AG-Beiträge an Unfallversicherungen	3'857.30		2'330.00		3'020.20	
5791.3054.01	AG-Beiträge an Familienausgleichskasse	13'256.25		15'570.00		12'798.30	
5791.3055.01	AG-Beiträge an Krankentaggeldversicherungen	4'186.95		5'930.00		5'007.95	
5791.3090.01	Aus-, Weiterbildung des Personals	1'540.00		4'000.00			
5791.3091.01	Kosten Personalrekrutierung, Stelleninserate, Provision Stellenvermittlung	306.95		300.00			
5791.3099.23	Ferien- und Überzeitguthaben (Entnahme 20400.01)	-727.90				-5'479.65	
5791.3099.24	Ferien- und Überzeitguthaben (Einlage 20400.01)	1'140.00				12'010.00	
5791.3103.01	Fachliteratur, Zeitschriften, Medien	784.90		1'200.00		633.30	
5791.3130.03	Betreibungs-, Rechtskosten			3'000.00		18.00	
5791.3130.04	Dienstleistungen Dritter Kurse private Mandatstragende KES			500.00			
5791.3130.08	Telefon-, Internetgebühren	668.50		750.00		672.20	
5791.3130.09	Spesen Postkonto	984.20		1'000.00		948.45	
5791.3130.10	Sozialhilfebuchhaltung						
5791.3130.10	Erfolgsprovision	9'351.61		5'000.00		7'883.99	
5791.3130.10	Verlustscheininkasso						
5791.3132.03	Honorare Dossierüberprüfung			7'500.00			
5791.3170.01	Reisekosten, Spesen	304.30		600.00		398.50	
5791.3170.01	Administration Soziales						
5791.3170.02	Freier Kredit Sozialkommission	1'182.70		1'800.00		1'421.90	
5791.3170.05	Infrastrukturentscheidung	800.00		800.00		800.00	
5791.3170.05	Kommissionsmitglieder Sozialkommission						
5791.3199.01	Übriger Betriebsaufwand	424.35		250.00		12'910.65	
5791.3199.02	Spesen, Nebenkosten	9'072.05		2'000.00		484.00	
5791.3199.02	Pflegefamilien						
5791.3636.21	Mitgliedschaften	8'180.60		8'300.00		8'635.00	

Funktionen Detail

Konto	Erfolgsrechnung Funktionale Gliederung ER	Rechnung 2021		Budget 2021		Rechnung 2020	
		Aufwand	Ertrag	Aufwand	Ertrag	Aufwand	Ertrag
5791.4210.02	Gebühren, Kostenanteile, Passationsgebühren KES		1'100.00		1'500.00		1'200.00
5791.4260.02	Rückerstattungen Pflegefamilien		24'862.60				
5791.4400.01	Zinsen Sozialhilfebuchhaltung		1'596.70				
5791.4910.01	Verrechnete Dienstleistungen (ER 5445.3910.01)		6'050.00		5'900.00		5'970.00
5792	Sozialarbeit	1'243'524.70		1'133'890.00		1'221'700.60	
	Netto Aufwand		1'243'524.70		1'133'890.00		1'221'700.60
5792.3010.02	Besoldungen Sozialarbeit	869'884.50		827'220.00		939'440.20	
5792.3010.03	Besoldungen Praktikumsstelle	15'522.90		32'270.00		20'500.45	
5792.3010.99	Lohnrückerstattungen EO, ME, KTG, UTG	-7'157.95		-10'000.00		-34'423.90	
5792.3030.01	Besoldungen temporäre Arbeitskräfte Sozialarbeit	136'881.50		42'180.00		52'356.60	
5792.3050.01	AG-Beiträge AHV, IV, EO, ALV, Verwaltungskosten	61'793.15		57'040.00		61'909.05	
5792.3052.01	AG-Beiträge an Pensionskassen	98'358.10		113'710.00		127'640.50	
5792.3053.01	AG-Beiträge an Unfallversicherungen	4'543.65		2'190.00		3'590.65	
5792.3054.01	AG-Beiträge an Familienausgleichskasse	15'264.00		14'250.00		15'265.85	
5792.3055.01	AG-Beiträge an Krankentaggeldversicherungen	4'882.85		5'430.00		5'928.75	
5792.3090.01	Aus-, Weiterbildung des Personals	17'998.70		23'000.00		17'393.35	
5792.3091.01	Kosten Personalrekrutierung, Stelleninsetrate, Provision Stellenvermittlung	506.20		600.00		199.25	
5792.3099.23	Ferien- und Überzeitguthaben (Entnahme 20400.01)	-3'501.80				-5'821.85	
5792.3099.24	Ferien- und Überzeitguthaben (Einlage 20400.01)	5'482.30				12'760.00	
5792.3132.01	Externe Unterstützung Abteilung Soziales	17'911.90		20'000.00			
5792.3132.02	Honorare rechtliche Beratungen, Verfahrenskosten	3'591.35		3'000.00		2'891.50	
5792.3170.01	Reisekosten, Spesen Sozialarbeitende	1'552.40		1'500.00		2'070.20	
5792.3199.01	Übriger Betriebsaufwand	10.95		1'500.00			
5797	Integrationsmassnahmen, Quartierarbeit	313'466.47	26'058.69	348'159.00	38'760.00	295'274.20	24'460.00
	Netto Aufwand		287'407.78		309'399.00		270'814.20
5797.3000.01	Sitzungs- und Taggelder	250.00		1'800.00		300.00	
5797.3010.01	Besoldungen Quartierarbeit	77'429.25		78'200.00		77'168.10	
5797.3010.02	Besoldungen Integrationsarbeit	67'842.40		79'890.00		67'562.45	
5797.3010.03	Besoldungen Deutschkurse Muki-Deutsch	27'574.00		35'660.00		28'392.80	
5797.3010.04	Besoldungen Interkultureller Frauentreff	6'430.40		5'100.00		8'672.20	
5797.3010.05	Besoldungen Schlüsselpersonen Integration für Familien	7'695.15					
5797.3010.22	Besoldungen Hauswartung	20.40		580.00			
5797.3010.99	Lohnrückerstattungen (EO, ME, KTG, UTG)	-849.50		-1.00			
5797.3050.01	AG-Beiträge AHV, IV, EO, ALV, Verwaltungskosten	12'051.90		12'550.00		11'491.30	
5797.3052.01	AG-Beiträge an Pensionskassen	20'436.20		25'370.00		23'689.90	
5797.3053.01	AG-Beiträge an Unfallversicherungen	787.75		450.00		631.05	
5797.3054.01	AG-Beiträge an Familienausgleichskasse	2'954.90		3'190.00		2'834.60	
5797.3055.01	AG-Beiträge an Krankentaggeldversicherungen	921.35		1'220.00		1'101.00	
5797.3090.01	Aus-, Weiterbildung des Personals	390.00		10'000.00			
5797.3100.01	Büromaterial			600.00			
5797.3100.02	Verbrauchsmaterial Multifunktionsgerät			300.00			

Funktionen Detail

Konto	Erfolgsrechnung Funktionale Gliederung ER	Rechnung 2021		Budget 2021		Rechnung 2020	
		Aufwand	Ertrag	Aufwand	Ertrag	Aufwand	Ertrag
5797.3102.01	Drucksachen, Inserate, Publikationen	2'512.45		1'500.00		809.05	
5797.3103.01	Fachliteratur, Zeitschriften, Medien	65.30		200.00			
5797.3109.01	Übriger Aufwand			200.00			
5797.3110.01	Anschaffungen Büromöbel, Geräte	4'000.00				27.15	
5797.3111.02	Anschaffungen Gastronomie	1'912.50		500.00			
5797.3120.01	Ver- und Entsorgung, Heizung, Gas, Strom, Wasser, Abwasser, Abfall (Hochbau)	36'609.50		14'900.00		29'778.80	
5797.3130.01	Dienstleistungen Dritter, Siedlungswart (Hochbau)	9'041.15		7'000.00		4'328.85	
5797.3130.02	Telefon, Internet, Website, Porti, Public-WLAN, HD Mediabox	3'796.40		3'200.00		2'853.20	
5797.3130.03	Projektarbeiten	15'161.02		30'000.00		16'696.90	
5797.3130.04	Quartierentwicklung						
5797.3130.04	Diverse Aufwendungen			1'000.00		437.00	
5797.3130.04	Vermietung Quartierlokal						
5797.3130.05	Leitbild "Integration", Umsetzung	513.60		7'500.00			
5797.3130.06	Deutschkurse Kappelisacker	3'600.00		6'000.00		1'837.50	
5797.3134.01	Sachversicherungsprämien (Finanzen)	940.75		1'000.00		936.10	
5797.3144.01	Unterhalt Hochbauten, Gebäude (Hochbau)	9'877.20		14'850.00		14'327.80	
5797.3158.01	EDV, Anpassungen, Unterhalt Software					358.80	
5797.3170.01	Reisekosten, Spesen			300.00		48.20	
5797.3170.02	Freier Kredit	135.00		800.00			
5797.3199.01	Informationsplattform Integration						
5797.3199.01	Sachaufwand Interkultureller Frauentreff	702.70		1'500.00		991.45	
5797.3199.02	Sachaufwand Muki-Deutsch			800.00			
5797.3636.01	Beiträge für Projekte und Aktionen an private Organisationen	664.70		2'000.00			
5797.4231.01	Kursgelder Deutschkurse Muki-Deutsch		775.00		9'000.00		2'025.00
5797.4231.02	Kursgelder Deutschkurse Kappelisacker		100.00		8'160.00		900.00
5797.4240.01	Benützungsgebühren, Dienstleistungen		1'125.00		3'500.00		835.00
5797.4260.01	Rückerstattungen, Kostenbeteiligungen Dritter		170.44		10'000.00		570.00
5797.4470.01	Erlös aus Vermietung Quartierlokal		200.00		500.00		200.00
5797.4631.01	Beiträge Kanton		19'170.00		7'600.00		19'930.00
5797.4632.01	Beiträge von Gemeinden und Gemeindeverbänden		4'518.25				
5799	Lastenausgleich Soziales	5'773'996.55	10'860'387.68	6'810'000.00	12'405'000.00	5'759'229.10	11'103'136.42
	Netto Ertrag	5'086'391.13		5'595'000.00		5'343'907.32	
5799.3611.01	Gemeindeanteil LA Sozialhilfe	5'773'996.55		6'810'000.00		5'759'229.10	
5799.4611.01	Rückerstattungen LA Sozialhilfe, Wirtschaftliche Hilfe		9'083'945.15		10'600'000.00		8'905'142.20
5799.4611.02	Rückerstattungen LA Sozialhilfe, Inkassoprovision		76'624.90		75'000.00		63'991.39
5799.4611.03	Rückerstattungen LA Sozialhilfe, Pauschalen SAR und ADMIN ohne KES		1'245'272.06		1'250'000.00		1'226'402.18
5799.4611.04	Rückerstattungen LA Sozialhilfe, Pauschalen Alimentenhilfe		153'124.41		180'000.00		180'882.70
5799.4611.05	Rückerstattungen LA Sozialhilfe, Kinder- und Jugendarbeit		301'421.16		300'000.00		289'515.02
5799.4611.06	Rückerstattungen LA Sozialhilfe, Kindertagesstätte						350'217.67
5799.4611.07	Rückerstattungen LA Sozialhilfe, Tageselternverein						86'985.26
59	Hilfsaktionen Sozialhilfe	40'000.00		40'000.00		55'000.00	
	Netto Aufwand		40'000.00		40'000.00		55'000.00



Funktionen Detail

Konto	Erfolgsrechnung Funktionale Gliederung ER	Rechnung 2021		Budget 2021		Rechnung 2020	
		Aufwand	Ertrag	Aufwand	Ertrag	Aufwand	Ertrag
592	Hilfsaktionen im Inland	25'000.00		25'000.00		25'000.00	
	Netto Aufwand		25'000.00		25'000.00		25'000.00
5920	Hilfsaktionen im Inland	25'000.00		25'000.00		25'000.00	
	Netto Aufwand		25'000.00		25'000.00		25'000.00
5920.3632.02	Beiträge Inlandhilfe	25'000.00		25'000.00		25'000.00	
593	Hilfsaktionen im Ausland	15'000.00		15'000.00		30'000.00	
	Netto Aufwand		15'000.00		15'000.00		30'000.00
5930	Hilfsaktionen im Ausland	15'000.00		15'000.00		30'000.00	
	Netto Aufwand		15'000.00		15'000.00		30'000.00
5930.3638.02	Verein "Partnerschaft Ittigen - Dobrusch" (Leistungsvertrag 2017-2020) ***					30'000.00	
5930.3638.04	Beiträge Auslandhilfe (ab 2021)	15'000.00		15'000.00			

Konto	Erfolgsrechnung Funktionale Gliederung ER	Rechnung 2021		Budget 2021		Rechnung 2020	
		Aufwand	Ertrag	Aufwand	Ertrag	Aufwand	Ertrag
6	Verkehr Netto Aufwand	4'805'027.18	669'977.28 4'135'049.90	4'771'536.00	746'020.00 4'025'516.00	4'333'238.01	657'804.90 3'675'433.11
61	Strassenverkehr Netto Aufwand	2'473'868.13	578'670.33 1'895'197.80	2'318'023.00	634'120.00 1'683'903.00	2'075'183.81	564'435.35 1'510'748.46
615	Gemeindestrassen Netto Aufwand	959'649.42	360'815.33 598'834.09	809'660.00	422'420.00 387'240.00	556'095.15	368'477.70 187'617.45
6150	Gemeindestrassen Netto Aufwand	627'328.39	56'295.20 571'033.19	557'248.00	56'850.00 500'398.00	337'369.18	57'543.25 279'825.93
6150.3101.01	Betriebs-, Verbrauchsmaterial	78'629.85		31'000.00		29'479.45	
6150.3101.02	Material Strassenunterhalt	6'581.25		7'000.00		4'413.35	
6150.3101.03	Material Glatteisbekämpfung	28'862.62		18'500.00		14'646.23	
6150.3101.04	Material Strassenmarkierung	5'090.10		14'000.00		15'113.90	
6150.3102.01	Drucksachen, Publikationen	371.90		500.00		510.00	
6150.3120.01	Ver- und Entsorgung (Heizung, Gas, Strom, Wasser, Abwasser, Abfall)	105'976.80		106'000.00			
6150.3130.01	Dienstleistungen Dritter	25'741.95		36'600.00		25'842.05	
6150.3132.01	Honorare externe Berater, Gutachter, Fachexperten etc.	12'273.22		2'000.00		11'803.95	
6150.3132.02	Honorare Projektstudien	8'943.80		4'000.00		7'837.90	
6150.3134.01	Sachversicherungsprämien	112.25		120.00		111.80	
6150.3141.02	Werkleistungen Dritter Unterhalt Strassenanlagen	152'394.45		100'000.00		40'685.95	
6150.3141.03	Werkleistungen Dritter Schneeräumung	40'656.70		27'000.00		19'156.20	
6150.3141.04	Werkleistungen Dritter Verkehrsberuhigung, kleinere Neuanlagen	43.50		2'000.00			
6150.3160.01	Miet- und Pachtzinse Liegenschaften	1'404.00		1'400.00		1'404.00	
6150.3180.01	Wertberichtigung auf Forderungen (Delkredere)	-5'020.00					
6150.3181.01	Tatsächliche Forderungsverluste	5'020.00					
6150.3300.10	Planmässige Abschreibungen Strassen / Verkehrswege (L 08.04)	114'772.50		114'045.00		120'890.90	
6150.3300.30	Planmässige Abschreibungen übrige Tiefbauten (L 08.04)	39'300.65		85'372.00		39'300.65	
6150.3320.90	Planmässige Abschreibungen übrige immaterielle Anlagen (L 08.04)	6'172.85		7'711.00		6'172.85	
6150.4260.01	Rückerstattungen, Kostenbeteiligungen Dritter		11'886.20		10'000.00		6'376.25
6150.4290.01	Übrige Entgelte		7'715.00		10'850.00		8'162.00
6150.4690.02	Strassenbeiträge Dritter		36'694.00		36'000.00		43'005.00
6151	Öffentliche Beleuchtung Netto Aufwand	227'241.92	13'023.70 214'218.22	143'597.00	9'770.00 133'827.00	134'077.32	10'825.90 123'251.42
6151.3101.01	Betriebs-, Verbrauchsmaterial	3'872.57		3'000.00		1'522.12	
6151.3120.01	Elektrizität für öffentliche Beleuchtung	87'200.30		110'700.00		92'466.75	
6151.3143.01	Unterhalt übrige Tiefbauten	119'272.00				23'191.40	
6151.3300.10	Planmässige Abschreibungen Strassen / Verkehrswege (L08.04)	16'897.05		29'897.00		16'897.05	
6151.4250.01	Verschiedene Einnahmen		2'453.80				32.00
6151.4631.01	Kantonsbeiträge Beleuchtung entlang Staatsstrassen		10'296.00		9'500.00		10'520.00
6151.4632.01	Beiträge anderer Gemeinden		273.90		270.00		273.90
6155	Parkplätze Netto Ertrag	105'079.11 186'417.32	291'496.43	108'815.00 246'985.00	355'800.00	84'648.65 215'459.90	300'108.55
6155.3101.01	Strassensignale	1'686.00		3'000.00		1'831.60	
6155.3101.02	Material für Strassenmarkierung	3'130.15		5'000.00			

Funktionen Detail

Konto	Erfolgsrechnung Funktionale Gliederung ER	Rechnung 2021		Budget 2021		Rechnung 2020	
		Aufwand	Ertrag	Aufwand	Ertrag	Aufwand	Ertrag
6155.3102.01	Drucksachen, Formulare, Parkkarten, Bussezettel	442.00		5'300.00		3'500.00	
6155.3111.01	Anschaffungen Maschinen, Geräte, Einrichtungen, Apparate	5'645.10		2'010.00			
6155.3130.02	Entschädigung Parkraumbewirtschaftung	75'517.31		77'900.00		65'218.50	
6155.3151.01	Unterhalt Apparate, Maschinen, Geräte, Werkzeuge, Fahrzeuge	7'893.50		4'840.00		3'333.50	
6155.3300.60	Planmässige Abschreibungen Mobilien (L 05.01)	10'765.05		10'765.00		10'765.05	
6155.4240.01	Benützungsgebühren, Dienstleistungen		155'998.50		190'000.00		162'998.05
6155.4270.01	Parkplatzbewirtschaftung Bussen Parkraumbewirtschaftung		135'497.93		165'800.00		137'110.50
619	Strassen, übriges Netto Aufwand	1'514'218.71	217'855.00 1'296'363.71	1'508'363.00	211'700.00 1'296'663.00	1'519'088.66	195'957.65 1'323'131.01
6191	Werkhof Netto Aufwand	1'514'218.71	217'855.00 1'296'363.71	1'508'363.00	211'700.00 1'296'663.00	1'519'088.66	195'957.65 1'323'131.01
6191.3010.02	Besoldungen Werkhof	903'829.55		937'480.00		827'926.00	
6191.3010.03	Besoldungen Lernende Betriebspraktiker/in	22'313.80		10'570.00		19'919.00	
6191.3010.22	Besoldungen Hauswarte ***					26'184.85	
6191.3010.23	Besoldungen Reinigungspersonal ***					4'674.10	
6191.3010.99	Lohnrückerstattungen EO, ME, KTG, UTG	-3'186.70		-5'000.00		-29'035.70	
6191.3030.02	Besoldungen temporäre Weiterbeschäftigung Lernende Werkhof					18'374.85	
6191.3030.03	Lohnkosten Temporärbüro für Arbeitskräfte Werkhof					51'220.90	
6191.3049.22	Dienstkleider	19'471.45		15'700.00		25'611.45	
6191.3050.01	AG-Beiträge AHV, IV, EO, ALV, Verwaltungskosten	58'894.05		59'340.00		55'148.40	
6191.3052.01	AG-Beiträge an Pensionskassen	100'406.60		124'300.00		117'140.45	
6191.3053.01	AG-Beiträge an Unfallversicherungen	24'138.30		25'580.00		24'519.10	
6191.3054.01	AG-Beiträge an Familienausgleichskasse	14'291.90		14'990.00		13'482.80	
6191.3055.01	AG-Beiträge an Krankentaggeldversicherungen	4'527.75		5'710.00		5'243.30	
6191.3091.01	Kosten Personalrekrutierung, Stelleninserate, Provision Stellenvermittlung	359.70		500.00		107.70	
6191.3099.01	Übriger Personalaufwand	1'022.95		2'500.00		1'570.15	
6191.3099.23	Ferien- und Überzeitguthaben (Entnahme 20400.01)					-1'396.70	
6191.3099.24	Ferien- und Überzeitguthaben (Einlage 20400.01)					3'054.60	
6191.3100.01	EDV Verbrauchsmaterial	1'589.65		500.00		739.08	
6191.3101.01	Betriebs-, Verbrauchsmaterial	18'451.40		8'500.00		15'062.30	
6191.3101.02	Reinigungsmaterial	1'721.05		1'500.00		2'885.80	
6191.3101.03	Treibstoff, Ersatzteile	29'043.45		21'400.00		29'164.05	
6191.3110.01	Anschaffungen Mobiliar	7'870.75		9'000.00		6'295.45	
6191.3111.01	Anschaffungen Maschinen, Geräte, Fahrzeuge	82'501.50		81'000.00		105'739.80	
6191.3120.01	Ver- und Entsorgung (Heizung, Gas, Strom, Wasser, Abwasser, Abfall)	5'332.00		3'800.00		4'764.30	
6191.3130.02	Telefon-, Internetgebühren	4'419.00		3'800.00		5'344.95	
6191.3134.01	Sachversicherungsprämien	10'824.55		12'000.00		10'735.25	
6191.3137.01	Steuern, Abgaben	9'397.75		9'500.00		8'978.00	
6191.3144.01	Unterhalt Hochbauten, Gebäude	18'273.16		19'500.00		48'684.60	
6191.3151.01	Unterhalt Apparate, Maschinen, Geräte, Werkzeuge, Fahrzeuge	88'813.15		59'800.00		62'236.60	
6191.3161.02	EDV Leasinggebühren Multifunktionsgeräte	982.20		1'500.00		3'408.71	
6191.3199.01	Übriger Betriebsaufwand	2'042.25		1'000.00		9'015.82	

Konto	Erfolgsrechnung Funktionale Gliederung ER	Rechnung 2021		Budget 2021		Rechnung 2020	
		Aufwand	Ertrag	Aufwand	Ertrag	Aufwand	Ertrag
6191.3300.40	Planmässige Abschreibungen Hochbauten (L 07.03)	2'745.35		24'000.00		2'745.35	
6191.3300.41	Planmässige Abschreibungen Hochbauten (L 08.04)	5'756.80		5'757.00		5'756.80	
6191.3300.61	Planmässige Abschreibungen Mobilien (L 08.04)	78'035.35		53'786.00		33'786.55	
6191.3636.21	Mitgliedschaften	350.00		350.00			
6191.4260.01	Rückerstattungen, Kostenbeteiligungen Dritter		2'319.90				1'352.85
6191.4612.01	SPF / Verrechnete Personalkosten (7101, 7201, 7301)		132'331.70		132'000.00		118'420.75
6191.4612.02	SPF / Verrechnete Sach- und Betriebskosten (7101, 7201, 7301)		46'559.40		44'600.00		42'631.50
6191.4910.01	Verrechnete Personalkosten (7792)		26'944.10		25'500.00		24'671.00
6191.4930.01	Verrechnete Sach- und Betriebskosten (ER: 7792.3930.01)		9'699.90		9'600.00		8'881.55
62	Öffentlicher Verkehr	2'331'159.05	91'306.95	2'453'513.00	111'900.00	2'258'054.20	93'369.55
	Netto Aufwand		2'239'852.10		2'341'613.00		2'164'684.65
622	Regionalverkehr	497'921.40		506'233.00		382'761.55	18'318.00
	Netto Aufwand		497'921.40		506'233.00		364'443.55
6220	Regionalverkehr	497'921.40		506'233.00		382'761.55	18'318.00
	Netto Aufwand		497'921.40		506'233.00		364'443.55
6220.3144.01	Dienstleistungen Dritter für den baulichen Unterhalt			1'000.00			
6220.3151.01	Dienstleistungen Dritter für den betrieblichen Unterhalt	24'248.45		26'650.00		11'224.65	
6220.3300.10	Planmässige Abschreibungen Strassen / Verkehrswege (L 06.02)	29'629.85		34'583.00		29'629.85	
6220.3614.01	Testbetrieb für 3 Jahre, Busangebot Quartier Altikofen, Anschluss an den öffentlichen Verkehr	325'000.00		325'000.00		325'956.40	
6220.3634.01	Beitrag RBS Elektrobuss	100'000.00		100'000.00			
6220.3635.02	Beiträge Nachtlinien Region Bern	7'341.00		7'200.00		4'249.60	
6220.3636.22	Beiträge Regionalkonferenz Bern-Mittelland, Verkehr	11'702.10		11'800.00		11'701.05	
6220.4260.01	Rückerstattungen Testbetrieb für 3 Jahre, Busangebot Quartier Altikofen, Anschluss an den öffentlichen Verkehr						18'318.00
629	Öffentlicher Verkehr	1'833'237.65	91'306.95	1'947'280.00	111'900.00	1'875'292.65	75'051.55
	Netto Aufwand		1'741'930.70		1'835'380.00		1'800'241.10
6291	Gemeindeanteil Öffentlicher Verkehr	1'738'142.00		1'840'000.00		1'767'555.00	
	Netto Aufwand		1'738'142.00		1'840'000.00		1'767'555.00
6291.3631.01	Gemeindeanteil an LA Öffentlicher Verkehr	1'738'142.00		1'840'000.00		1'767'555.00	
6292	SBB Tageskarten	90'993.65	86'963.95	103'380.00	108'000.00	104'076.15	71'209.05
	Netto Aufwand		4'029.70				32'867.10
	Netto Ertrag			4'620.00			
6292.3130.02	SBB-Tageskarten > Einkauf	90'993.65		103'380.00		104'076.15	
6292.4250.01	SBB-Tageskarten > Verkaufserlös		86'963.95		108'000.00		71'209.05
6293	Ausgabestelle Mofa-Kontrollschilder, -vignetten	4'102.00	4'343.00	3'900.00	3'900.00	3'661.50	3'842.50
	Netto Ertrag		241.00			181.00	



Funktionen Detail

Konto	Erfolgsrechnung Funktionale Gliederung ER	Rechnung 2021		Budget 2021		Rechnung 2020	
		Aufwand	Ertrag	Aufwand	Ertrag	Aufwand	Ertrag
6293.3101.01	Mofa-Kontrollvignetten > Einkauf	4'102.00		3'900.00		3'661.50	
6293.4250.01	Mofa-Kontrollvignetten > Verkaufserlös		3'888.00		3'900.00		3'444.00
6293.4611.01	Mofa-Kontrollvignetten > Ausgabeprovision		455.00				398.50

Funktionen Detail

Konto	Erfolgsrechnung Funktionale Gliederung ER	Rechnung 2021		Budget 2021		Rechnung 2020	
		Aufwand	Ertrag	Aufwand	Ertrag	Aufwand	Ertrag
7	Umweltschutz, Raumordnung	7'243'120.45	6'229'004.67	6'607'141.00	5'470'734.01	7'192'482.23	6'225'259.77
	Netto Aufwand		1'014'115.78		1'136'406.99		967'222.46
71	Wasserversorgung	1'678'709.10	1'678'709.10	1'689'102.00	1'689'102.00	1'702'207.25	1'702'207.25
710	Wasserversorgung	1'678'709.10	1'678'709.10	1'689'102.00	1'689'102.00	1'702'207.25	1'702'207.25
7101	Wasserversorgung [Gemeindebetrieb]	1'678'709.10	1'678'709.10	1'689'102.00	1'689'102.00	1'702'207.25	1'702'207.25
7101.3000.01	Sitzungs- und Taggelder Anteil TGK	200.00					
7101.3101.01	Betriebs-, Verbrauchs-, Bau-, Unterhaltsmaterial	14'919.01		22'000.00		8'976.55	
7101.3120.01	Wasserbezug Wasserverbund Region Bern	826'486.00		830'000.00		736'284.00	
7101.3130.03	Dienstleistungen Dritter Datenverarbeitung EWB	42'000.00		40'000.00		41'000.00	
7101.3130.04	Dienstleistungen Dritter Pikettdienst EWB	12'240.00		15'000.00		13'275.00	
7101.3132.01	Honorare externe Berater, Dienstleistungen Dritter für Pläne, Projekte, Gutachten	69'870.45		74'500.00		39'168.20	
7101.3134.01	Sachversicherungsprämien	262.70		300.00		261.40	
7101.3137.01	Steuern, Abgaben	261.40		300.00		261.40	
7101.3143.01	Dienstleistungen Dritter baulicher Unterhalt	77'691.50		100'000.00		94'150.90	
7101.3143.02	Dienstleistungen Dritter baulicher Werterhalt	269'250.70		230'000.00		154'395.35	
7101.3151.01	Unterhalt Apparate, Maschinen, Geräte, Werkzeuge, Fahrzeuge	2'290.24		4'200.00		3'661.90	
7101.3180.01	Wertberichtigung auf Forderungen (Delkredere)	-96.75					
7101.3181.01	Tatsächliche Forderungsverluste	96.75					
7101.3199.01	Übriger Betriebsaufwand	300.00		800.00		931.30	
7101.3300.31	Planmässige Abschreibungen übrige Tiefbauten (L 08.01)	38'137.60		51'052.00		33'648.80	
7101.3510.10	Werterhalt / Einlagen in Spezialfinanzierung (BI: 29301.01)	180'668.85		188'000.00		234'865.50	
7101.3510.50	Werterhalt / Einlage Wasseranschlussgebühren (BI: 29301.01)	56'896.65		50'000.00		2'700.00	
7101.3612.01	Verrechnete Personalkosten (ER: 6191.4612.01 / 0220.4612.02 / 0120.4612.01)	75'469.20		71'200.00		71'506.20	
7101.3612.02	Verrechnete Sach- und Betriebskosten (ER: 6191.4612.02 / 0220.4612.02)	7'437.75		7'250.00		7'215.55	
7101.3636.21	Mitgliedschaften	4'327.05		4'500.00		4'354.70	
7101.4240.01	Wasserzinse (inkl. Bauwasser und Grundtaxen)		1'200'439.25		1'268'000.00		1'445'452.95
7101.4240.02	Bewilligungsgebühren				1'000.00		
7101.4240.03	Ertrag aus Dienstleistungen Brunnenmeister		498.00				486.00
7101.4240.51	Wasseranschlussgebühren		56'896.65		50'000.00		2'700.00
7101.4260.01	Rückerstattungen, Kostenbeteiligungen Dritter		2'716.13				0.05
7101.4260.02	Verrechneter Unterhalt Hydrantennetz (ER: 1500.3143.01)		46'193.15		52'000.00		46'193.15
7101.4290.01	Erlös aus Materialvermietung		489.35		500.00		542.55
7101.4451.01	Beteiligungsertrag an Wasserverbund Region Bern AG		6'164.00		25'000.00		6'164.00
7101.4510.20	Werterhalt / Entnahme Baulicher UH (BI: 29301.01)		269'250.70		230'000.00		154'395.35
7101.4510.21	Werterhalt / Entnahme aus Abschreibungen (BI: 29301.01)		38'137.60		51'052.00		33'648.80
7101.4612.04	Verrechnete Zinsen (ER: 9610.3612.04)		8'447.10		8'860.00		9'838.90

Funktionen Detail

Konto	Erfolgsrechnung Funktionale Gliederung ER	Rechnung 2021		Budget 2021		Rechnung 2020	
		Aufwand	Ertrag	Aufwand	Ertrag	Aufwand	Ertrag
7101.4631.01	Kantonsbeiträge		2'785.50				2'785.50
7101.9010.01	Oberflurhydranten					255'550.50	
	Rechnungsüberschuss						
	Wasserversorgung (SPF)						
7101.9011.01	Rechnungsfehlbetrag		46'691.67		2'690.00		
	Wasserversorgung (SPF)						
72	Abwasserentsorgung	2'455'754.85	2'455'754.85	2'351'893.00	2'351'893.00	2'201'445.79	2'201'445.79
720	Abwasserentsorgung	2'455'754.85	2'455'754.85	2'351'893.00	2'351'893.00	2'201'445.79	2'201'445.79
7201	Abwasserentsorgung [Gemeindebetrieb]	2'455'754.85	2'455'754.85	2'351'893.00	2'351'893.00	2'201'445.79	2'201'445.79
7201.3000.02	Sitzungs- und Taggelder	500.00		500.00		500.00	
	Delegierte ARA Worblental						
7201.3101.01	Betriebs-, Verbrauchs-, Bau-, Unterhaltungsmaterial	16'576.15		20'000.00		10'037.50	
7201.3130.02	Dienstleistungen Dritter	42'122.90		47'500.00		41'561.60	
	Datenverarbeitung EWB						
7201.3132.01	Honorare externe Berater, Gutachter, Fachexperten etc.	77'404.15		30'000.00		32'837.10	
7201.3134.01	Sachversicherungsprämien	262.70		300.00		261.40	
7201.3137.01	Steuern, Abgaben	261.35		300.00		261.35	
7201.3143.01	Dienstleistungen Dritter baulicher Unterhalt	87'967.95		43'000.00		62'124.90	
7201.3143.02	Dienstleistungen Dritter baulicher Werterhalt	252'695.65		150'000.00		124'973.60	
7201.3199.01	Übriger Betriebsaufwand					0.04	
7201.3300.31	Planmässige Abschreibungen übrige Tiefbauten (L 08.02)	15'019.40		19'876.00		15'019.35	
7201.3320.91	Planmässige Abschreibungen übrige immaterielle Anlagen (L 08.02)	48'559.35		52'157.00		23'206.50	
7201.3510.10	Werterhalt / Einlagen in Spezialfinanzierung (BI: 29302.01)	264'173.50		411'000.00		482'593.50	
7201.3510.50	Werterhalt / Einlage Kanalisationsanschlussgebühren (BI: 29302.01)	226'820.00		80'000.00		8'400.00	
7201.3612.01	Verrechnete Personalkosten (ER: 6191.4612.01 / 0120.4612.01)	96'951.45		95'500.00		96'052.40	
7201.3612.02	Verrechnete Sach- und Betriebskosten (ER: 6191.4612.02)	9'886.00		9'600.00		9'640.20	
7201.3612.11	Entschädigung für Wasserabnahme an die Stadt Bern	7'543.00		12'500.00		10'021.35	
7201.3632.02	Betriebsbeitrag "ARA Worblental"	1'284'956.00		1'300'000.00		1'283'055.00	
7201.3636.21	Mitgliedschaften	900.00		920.00		900.00	
7201.4240.02	ARA-Benützungsgebühren		1'896'103.15		2'033'000.00		1'606'045.35
7201.4240.03	Bewilligungsgebühren				1'000.00		
7201.4240.52	Kanalisationsanschlussgebühren		226'820.00		80'000.00		8'400.00
7201.4260.01	Rückerstattungen und Kostenbeteiligungen Dritter		2'319.40				20'097.05
7201.4470.01	Baurechtszins		5'556.35		5'560.00		5'556.35
	Regenbecken-Parzelle						
7201.4510.20	Werterhalt / Entnahme Baulicher UH (BI: 29302.01)		252'695.65		150'000.00		124'973.60
7201.4510.21	Werterhalt / Entnahme Abschreibungen (BI: 29302.01)		63'578.75		72'033.00		38'225.85
7201.4612.04	Verrechnete Zinsen (ER: 9610.3612.04)		8'681.55		10'300.00		10'587.20
7201.9010.01	Rechnungsüberschuss	23'155.30		78'740.00			
	Abwasserentsorgung (SPF)						
7201.9011.01	Rechnungsfehlbetrag						387'560.39
	Abwasserentsorgung (SPF)						
73	Abfall	1'131'640.97	1'131'640.97	1'192'849.00	1'192'849.00	1'108'188.20	1'108'188.20
730	Abfall	1'131'640.97	1'131'640.97	1'192'849.00	1'192'849.00	1'108'188.20	1'108'188.20

Funktionen Detail

Konto	Erfolgsrechnung Funktionale Gliederung ER	Rechnung 2021		Budget 2021		Rechnung 2020	
		Aufwand	Ertrag	Aufwand	Ertrag	Aufwand	Ertrag
7301	Abfall [Gemeindebetrieb]	1'131'640.97	1'131'640.97	1'192'849.00	1'192'849.00	1'108'188.20	1'108'188.20
7301.3000.01	Sitzungs- und Taggelder	200.00		200.00		200.00	
7301.3010.02	Besoldungen Kompostberatung	228.50		2'070.00		251.35	
7301.3010.99	Lohnrückerstattungen (EO, ME, KTG, UTG)			-1.00			
7301.3050.01	AG-Beiträge AHV, IV, EO, ALV, Verwaltungskosten	0.10					
7301.3053.01	AG-Beiträge an Unfallversicherungen	0.55				1.00	
7301.3054.01	AG-Beiträge an Familienausgleichskasse	3.55		30.00		8.75	
7301.3055.01	AG-Beiträge an Krankentaggeldversicherungen	1.10		10.00		3.35	
7301.3101.02	Kehrichtsäcke für öffentliche Abfallbehälter	1'635.99		3'500.00		1'818.06	
7301.3102.01	Drucksachen, Publikationen	7'442.90		14'900.00		17'401.95	
7301.3102.02	Druck Gebührenmarken, Etiketten	3'255.20		3'500.00		2'529.85	
7301.3103.01	Fachliteratur, Zeitschriften, Medien			500.00			
7301.3110.01	Anschaffungen Büromöbel, Geräte, Einrichtungen	17'096.00		12'800.00		5'643.00	
7301.3130.02	Abfuhr-Transporte durch Dritte	422'999.10		423'000.00		391'480.20	
7301.3130.04	Lizenzen, Porti, Gebühren			1'990.00			
7301.3130.06	Projekt "Littering Schwarzensorgung"	1'002.45		3'900.00		1'126.50	
7301.3130.07	Übriger Aufwand für Entsorgung	21'450.08		24'520.00		22'552.74	
7301.3130.11	Entsorgungskosten Sonderabfälle	3'257.00		3'000.00		2'218.90	
7301.3130.13	Entsorgungskosten Altpapier/Karton			27'000.00			
7301.3132.01	Honorare externe Berater, Gutachter, Fachexperten etc.	7'463.35		11'000.00		20'591.65	
7301.3151.01	Unterhalt Apparate, Maschinen, Geräte, Werkzeuge, Fahrzeuge	813.00		3'000.00		2'250.00	
7301.3170.01	Reisekosten, Spesen, Geschenke	512.00		980.00		915.00	
7301.3180.01	Wertberichtigung auf Forderungen (Delkredere)					-120.00	
7301.3181.01	Tatsächliche Forderungsverluste					120.00	
7301.3612.01	Verrechnete Personalkosten	154'450.05		158'700.00		144'174.75	
7301.3612.02	Verrechnete Sach- und Betriebsmittel	46'419.80		46'000.00		42'790.90	
7301.3632.02	Betriebsbeitrag "Gemeindeverband KEWU" (inkl. Transportkostenausgleich)	433'277.45		445'430.00		444'452.35	
7301.3635.02	Betriebsbeitrag "Kadaversammelstelle"	9'312.80		6'000.00		6'957.90	
7301.3636.21	Mitgliedschaften	820.00		820.00		820.00	
7301.4240.02	Einnahmen aus Grundgebühren		314'379.50		311'270.00		313'926.70
7301.4240.03	Einnahmen aus Sackgebühren		345'650.07		349'440.00		371'660.32
7301.4240.04	Einnahmen Containermarken Jahrespauschalen		275'336.75		296'410.00		292'071.30
7301.4240.05	Einnahmen Containermarken Einzelleerungen		31'973.50		25'530.00		24'596.65
7301.4240.06	Einnahmen Gebührenmarken Klein-, Grobsperrgut		15'080.36		8'700.00		9'530.40
7301.4240.07	Einnahmen aus diversen Entsorgungsarbeiten		77'878.65		8'060.00		9'453.90
7301.4260.01	Rückerstattungen, Kostenbeteiligungen Dritter		6.60		10.00		2'006.80
7301.4612.04	Verrechnete Zinsen (ER: 9610.3612.04)		870.05		1'250.00		1'160.05
7301.9011.01	Rechnungsfehlbetrag Abfallentsorgung (SPF)		70'465.49		192'179.00		83'782.08
74	Verbauungen	83'068.90		99'860.00		75'313.80	
	Netto Aufwand		83'068.90		99'860.00		75'313.80
741	Gewässerverbauungen	83'068.90		99'860.00		75'313.80	
	Netto Aufwand		83'068.90		99'860.00		75'313.80
7410	Gewässerverbauungen	83'068.90		99'860.00		75'313.80	
	Netto Aufwand		83'068.90		99'860.00		75'313.80

Funktionen Detail

Konto	Erfolgsrechnung Funktionale Gliederung ER	Rechnung 2021		Budget 2021		Rechnung 2020	
		Aufwand	Ertrag	Aufwand	Ertrag	Aufwand	Ertrag
7410.3132.01	Honorare externe Berater, Gutachter, Fachexperten etc.	11'428.20		5'500.00		5'016.70	
7410.3142.01	Unterhalt Wasserbau	8'490.00		8'000.00		7'146.40	
7410.3300.20	Planmässige Abschreibungen Wasserbau (L 06.03)	58'272.70		81'452.00		58'272.70	
7410.3300.22	Planmässige Abschreibungen Wasserbau (L 08.05)	4'878.00		4'908.00		4'878.00	
75	Arten- und Landschaftsschutz	156'306.00	21'200.00	124'750.00	22'500.01	118'712.59	44'650.00
	Netto Aufwand		135'106.00		102'249.99		74'062.59
750	Arten- und Landschaftsschutz	156'306.00	21'200.00	124'750.00	22'500.01	118'712.59	44'650.00
	Netto Aufwand		135'106.00		102'249.99		74'062.59
7500	Arten- und Landschaftsschutz	156'306.00	21'200.00	124'750.00	22'500.01	118'712.59	44'650.00
	Netto Aufwand		135'106.00		102'249.99		74'062.59
7500.3140.01	Dienstleistungen Dritter für Unterhalt, Pflege, Instandstellungen	127'290.65		83'800.00		94'607.79	
7500.3636.02	Beiträge ökologische Ausgleichsmassnahmen	28'815.35		40'750.00		23'904.80	
7500.3636.21	Mitgliedschaften	200.00		200.00		200.00	
7500.4260.01	Rückerstattungen und Kostenbeiträge Dritter		21'200.00		7'500.01		44'650.00
7500.4634.01	Beiträge öffentlicher Unternehmungen (ewb)				5'000.00		
7500.4635.01	Beiträge privater Unternehmungen				10'000.00		
76	Bekämpfung von Umweltverschmutzung	249'823.45	32'000.00	346'536.00	39'550.00	183'160.40	33'715.00
	Netto Aufwand		217'823.45		306'986.00		149'445.40
761	Luftreinhaltung und Klimaschutz	225'253.10	32'000.00	248'886.00	39'550.00	157'671.75	33'715.00
	Netto Aufwand		193'253.10		209'336.00		123'956.75
7610	Luftreinhaltung und Klimaschutz	225'253.10	32'000.00	248'886.00	39'550.00	157'671.75	33'715.00
	Netto Aufwand		193'253.10		209'336.00		123'956.75
7610.3102.01	Drucksachen, Publikationen	259.80		1'000.00		368.35	
7610.3110.02	Anschaffungen Geräte, Apparate	2'680.00		10'500.00		969.30	
7610.3120.01	Stromkosten LEM-Tankstelle			800.00			
7610.3130.02	Dienstleistungen Dritter Rauchgaskontrollen	24'503.80		31'890.00		27'766.00	
7610.3130.03	Massnahmen zur Einhaltung der Lufthygienevorschriften	4'480.00		6'720.00		6'224.30	
7610.3130.04	Projekt "Förderung erneuerbare Energien, Umsetzung KIGA-Massnahmenplan 2000/2015"	1'925.20		3'000.00		2'481.55	
7610.3132.01	Honorare externe Berater, Gutachter, Fachexperten etc.	92'698.45		83'900.00		50'754.90	
7610.3134.01	Sachversicherungsprämien	185.35		200.00		180.25	
7610.3151.01	Unterhalt Apparate, Maschinen, Geräte, Werkzeuge	4'992.90		3'450.00		7'881.30	
7610.3300.40	Planmässige Abschreibungen Hochbauten (L 06.03)	8'528.10		5'077.00		8'528.05	
7610.3320.92	Planmässige Abschreibungen übrige immaterielle Anlagen (L 06.03)	80'324.90		102'349.00		47'843.15	
7610.3660.60	Planmässige Abschreibungen Investitionsbeiträge (L06.03)	4'674.60				4'674.60	
7610.4210.01	Gebühren Feuerungskontrollen		30'000.00		39'550.00		33'715.00
7610.4631.02	Kantonsbeiträge Luftmessstelle		2'000.00				
769	Bekämpfung von Umweltverschmutzung	24'570.35		97'650.00		25'488.65	

Funktionen Detail

Konto	Erfolgsrechnung Funktionale Gliederung ER	Rechnung 2021		Budget 2021		Rechnung 2020	
		Aufwand	Ertrag	Aufwand	Ertrag	Aufwand	Ertrag
	Netto Aufwand		24'570.35		97'650.00		25'488.65
7690	Bekämpfung von Umweltverschmutzung	24'570.35		97'650.00		25'488.65	
	Netto Aufwand		24'570.35		97'650.00		25'488.65
7690.3131.01	Honorare Dritter (Fernwärmeversorgung Kappelisacker)			10'000.00			
7690.3300.10	Planmässige Abschreibungen Strassen / Verkehrswege (L 06.03)			6'250.00			
7690.3634.01	CO-Reduktion Senkungspfad 2015-2030; Kosten Zukauf Biogas Wärmebedarf LS			50'000.00			
7690.3637.02	Verwaltungsvermögen Ökostrom "vom Bauernhof"	7'000.50		6'500.00		6'500.00	
7690.3637.03	Ökostrom "PVA - DLZ Ittigen - Contracting" (Verpflichtungskredit über 25 Jahre)	7'839.55		9'500.00		8'717.45	
7690.3637.04	Ökostrom "PVA - OSZ Ittigen - Contracting" (Verpflichtungskredit über 25 Jahre)	9'730.30		15'400.00		10'271.20	
77	Übriger Umweltschutz	339'777.68	164'699.75	402'000.00	174'840.00	417'995.55	152'701.08
	Netto Aufwand		175'077.93		227'160.00		265'294.47
771	Friedhof und Bestattung	241'962.75	3'543.50	285'000.00	7'500.00	276'817.50	3'772.33
	Netto Aufwand		238'419.25		277'500.00		273'045.17
7710	Friedhof und Bestattung allgemein	241'962.75	3'543.50	285'000.00	7'500.00	276'817.50	3'772.33
	Netto Aufwand		238'419.25		277'500.00		273'045.17
7710.3130.02	Unentgeltliche Bestattungen	21'404.45		13'000.00		22'280.80	
7710.3130.03	Grabplatzgebühren	6'967.45		12'000.00		7'010.00	
7710.3612.01	Gemeindeanteil an Friedhof Bolligen	213'590.85		260'000.00		247'526.70	
7710.4260.01	Rückerstattungen, Kostenbeteiligungen Dritter		3'543.50		7'500.00		3'772.33
779	Umweltschutz	97'814.93	161'156.25	117'000.00	167'340.00	141'178.05	148'928.75
	Netto Ertrag	63'341.32		50'340.00		7'750.70	
7790	Umweltschutz		121'597.95		129'240.00		111'678.75
	Netto Ertrag	121'597.95		129'240.00		111'678.75	
7790.4120.01	EWB-Konzession, -Abgabe Benützung öffentlicher Grund für Gasversorgung		121'597.95		129'240.00		111'678.75
7792	Hundetoiletten	46'254.78	39'558.30	49'560.00	38'100.00	47'622.65	37'250.00
	Netto Aufwand		6'696.48		11'460.00		10'372.65
7792.3101.01	Betriebs-, Verbrauchsmaterial	4'503.73		4'200.00		4'636.65	
7792.3102.01	Drucksachen, Publikationen	170.60		510.00		166.70	
7792.3111.01	Anschaffungen Maschinen, Geräte	52.25		5'000.00		4'453.15	
7792.3180.01	Wertberichtigung auf Forderungen (Delkredere)	-300.00				-500.00	
7792.3181.01	Tatsächliche Forderungsverluste	300.00		500.00		500.00	
7792.3910.01	Verrechnete Personalkosten (ER: 0220.4910.02, 6191.4910.01)	31'377.40		29'750.00		29'040.25	
7792.3930.01	Verrechnete Sach- und Betriebskosten (ER: 6191.4930.01)	10'150.80		9'600.00		9'325.90	
7792.4033.01	Hundesteuer		39'558.30		38'000.00		37'250.00
7792.4260.01	Rückerstattungen				100.00		

Funktionen Detail

Konto	Erfolgsrechnung Funktionale Gliederung ER	Rechnung 2021		Budget 2021		Rechnung 2020	
		Aufwand	Ertrag	Aufwand	Ertrag	Aufwand	Ertrag
7795	MS Umwelt und Arbeitssicherheit	51'560.15		67'440.00		93'555.40	
	Netto Aufwand		51'560.15		67'440.00		93'555.40
7795.3000.02	Entschädigungen EHS-Verantwortliche Schulleitungen	4'000.00		4'000.00		3'000.00	
7795.3090.01	Aus-, Weiterbildung des Personals (MS)	908.70		10'500.00		4'444.35	
7795.3090.02	Aus-, Weiterbildung des Personals (EKAS)	6'173.75		3'000.00			
7795.3101.01	Betriebs-, Verbrauchsmaterial (EKAS)	958.80				52'247.20	
7795.3102.01	Drucksachen, Publikationen			500.00		127.95	
7795.3103.01	Fachliteratur, Zeitschriften, Medien	172.00		480.00		194.00	
7795.3130.02	MS-Servicevertrag	23'122.60		33'390.00		30'310.95	
7795.3130.03	Öffentlichkeitsarbeit			2'500.00		2'097.00	
7795.3132.01	Honorare externe Berater, Gutachter, Fachexperten etc.	15'922.05		9'650.00		1'054.95	
7795.3170.01	Reisekosten, Spesen	302.25		920.00			
7795.3199.01	Übriger Betriebsaufwand			1'500.00			
7795.3199.02	Impfungen, Gesundheit, Vorsorge (EKAS)			1'000.00		79.00	
79	Raumordnung	1'148'039.50	745'000.00	400'151.00		1'385'458.65	982'352.45
	Netto Aufwand		403'039.50		400'151.00		403'106.20
790	Raumordnung	1'148'039.50	745'000.00	400'151.00		1'385'458.65	982'352.45
	Netto Aufwand		403'039.50		400'151.00		403'106.20
7900	Raumordnung allgemein	468'250.25	75'000.00	390'251.00		1'375'670.30	982'352.45
	Netto Aufwand		393'250.25		390'251.00		393'317.85
7900.3000.02	Sitzungs- und Taggelder Planungskommission	2'550.00		4'000.00		3'140.00	
7900.3102.01	Drucksachen, Publikationen	3'798.05		7'000.00		6'078.10	
7900.3132.01	Honorare externe Berater, Gutachter, Fachexperten etc.	215'378.80		165'000.00		291'117.50	
7900.3132.02	Beratungen Ufer-, Landschaftsschutz	76'230.90		21'800.00		13'355.20	
7900.3132.03	Fachberatung Baureglement	6'667.20		5'000.00		7'605.50	
7900.3132.04	Nachführung, Betrieb GIS, WebGis,	49'435.30		17'500.00		29'018.40	
7900.3142.01	Unterhaltsarbeiten Ufer- und Landschaftsschutz	12'245.25		30'000.00		15'104.00	
7900.3144.01	Unterhalt Hochbauten, Gebäude	3'789.30		1'000.00		3'511.00	
7900.3170.02	Freier Kredit	1'200.00		1'200.00		835.75	
7900.3170.05	Planungskommission Infrastrukturentscheidung Kommissionsmitglieder	850.00		800.00		800.00	
7900.3320.91	Planmässige Abschreibungen übrige immaterielle Anlagen (L 06.01)	96'105.45		128'951.00		27'938.20	
7900.3320.92	Planmässige Abschreibungen übrige immaterielle Anlagen (L 06.03)			8'000.00			
7900.3893.03	Einlagen in SPF Mehrwertabgabe "Hammerwerke"					977'166.65	
7900.4260.01	Rückerstattungen, Kostenbeteiligungen Dritter		75'000.00				5'185.80
7900.4309.03	Mehrwertabgabe "Hammerwerke"						977'166.65
7907	Regionalkonferenzen	9'789.25		9'900.00		9'788.35	
	Netto Aufwand		9'789.25		9'900.00		9'788.35
7907.3636.01	Beiträge Regionalkonferenz Bern-Mittelland, Raumplanung	9'789.25		9'900.00		9'788.35	
7909	Mehrwertabgaben	670'000.00	670'000.00				



Funktionen Detail

Konto	Erfolgsrechnung Funktionale Gliederung ER	Rechnung 2021		Budget 2021		Rechnung 2020	
		Aufwand	Ertrag	Aufwand	Ertrag	Aufwand	Ertrag
7909.3510.03	Einlagen in Spezialfinanzierung Mehrwertabgaben neurechtlich	603'000.00					
7909.3701.03	Kantonsanteil an Mehrwertabgaben (10%) neurechtlich	67'000.00					
7909.4022.03	Gemeindeanteil an Mehrwertabgaben (90%) neurechtlich		603'000.00				
7909.4707.03	Kantonsanteil an Mehrwertabgaben (10%) neurechtlich		67'000.00				



Funktionen Detail

Konto	Erfolgsrechnung Funktionale Gliederung ER	Rechnung 2021		Budget 2021		Rechnung 2020	
		Aufwand	Ertrag	Aufwand	Ertrag	Aufwand	Ertrag
8	Volkswirtschaft Netto Ertrag	140'291.31 372'567.35	512'858.66	82'218.00 338'282.00	420'500.00	575'986.17 362'495.80	938'481.97
81	Landwirtschaft Netto Aufwand	467.15	467.15	1'690.00	1'690.00	432.75	432.75
814	Produktionsverbesserungen Pflanzen Netto Aufwand	467.15	467.15	1'690.00	1'690.00	432.75	432.75
8140	Produktionsverbesserungen Pflanzen Netto Aufwand	467.15	467.15	1'690.00	1'690.00	432.75	432.75
8140.3000.02	Besoldungen Feuerbrandkontrolleur/in	457.00		680.00		297.05	
8140.3053.01	AG-Beiträge an Unfallversicherungen	0.65					
8140.3054.01	AG-Beiträge an Familienausgleichskasse	7.30		10.00			
8140.3055.01	AG-Beiträge an Krankentaggeldversicherungen	2.20					
8140.3130.02	Dienstleistungen Dritter Feuerbrandmassnahmen			900.00		135.70	
8140.3170.01	Reisekosten, Spesen			100.00			
82	Forstwirtschaft Netto Aufwand	8'512.95	8'512.95	40'000.00	40'000.00	12'800.00	12'800.00
820	Forstwirtschaft Netto Aufwand	8'512.95	8'512.95	40'000.00	40'000.00	12'800.00	12'800.00
8200	Forstwirtschaft Netto Aufwand	8'512.95	8'512.95	40'000.00	40'000.00	12'800.00	12'800.00
8200.3145.01	Unterhalt Wald	8'512.95		40'000.00		12'800.00	
84	Tourismus Netto Aufwand			5'000.00	5'000.00	5'000.00	5'000.00
840	Tourismus Netto Aufwand			5'000.00	5'000.00	5'000.00	5'000.00
8400	Tourismus Netto Aufwand			5'000.00	5'000.00	5'000.00	5'000.00
8400.3635.02	Beiträge Bern Tourismus			5'000.00		5'000.00	
85	Industrie, Gewerbe, Handel Netto Aufwand	9'603.85	9'603.85	9'628.00	9'628.00	9'603.15	9'603.15
850	Industrie, Gewerbe, Handel Netto Aufwand	9'603.85	9'603.85	9'628.00	9'628.00	9'603.15	9'603.15
8506	Regionale Wirtschaftsförderung Netto Aufwand	9'603.85	9'603.85	9'628.00	9'628.00	9'603.15	9'603.15
8506.3320.91	Planmässige Abschreibungen übrige immaterielle Anlagen (L 06.01)	1'727.45		1'728.00		1'727.45	
8506.3636.22	Beiträge Regionalkonferenz Bern-Mittelland, Wirtschaft	7'876.40		7'900.00		7'875.70	
87	Brennstoffe und Energie Netto Ertrag	121'707.36 391'151.30	512'858.66	25'900.00 394'600.00	420'500.00	548'150.27 390'331.70	938'481.97
871	Elektrizität	3'375.60	400'002.00	3'400.00	400'000.00	3'375.30	393'707.00

Konto	Erfolgsrechnung Funktionale Gliederung ER	Rechnung 2021		Budget 2021		Rechnung 2020	
		Aufwand	Ertrag	Aufwand	Ertrag	Aufwand	Ertrag
	Netto Ertrag	396'626.40		396'600.00		390'331.70	
8710	Elektrizität allgemein	3'375.60	400'002.00	3'400.00	400'000.00	3'375.30	393'707.00
	Netto Ertrag	396'626.40		396'600.00		390'331.70	
8710.3636.02	Beiträge Regionalkonferenz Bern-Mittelland, Energieberatung	3'375.60		3'400.00		3'375.30	
8710.4120.02	Rückvergütung BKW AG		400'002.00		400'000.00		393'707.00
872	Erdöl und Gas			2'000.00			
	Netto Aufwand				2'000.00		
8720	Erdöl und Gas allgemein			2'000.00			
	Netto Aufwand				2'000.00		
8720.3132.01	Honorare externe Berater, Gutachter, Fachexperten			2'000.00			
879	Energie	118'331.76	112'856.66	20'500.00	20'500.00	544'774.97	544'774.97
	Netto Aufwand		5'475.10				
8790	Energieförderung (Spezialfinanzierung)	118'331.76	112'856.66	20'500.00	20'500.00	544'774.97	544'774.97
	Netto Aufwand		5'475.10				
8790.3132.01	Honorare externe Berater, Gutachter, Fachexperten, öffentliche Anlässe	9'596.55		15'000.00		7'133.75	
8790.3635.01	Beiträge aus SF Energieförderung an private Unternehmungen					378'907.40	
8790.3637.01	Beiträge aus SF Energieförderung an private Haushalte	104'600.81				153'049.12	
8790.3893.01	Einlage in Vorfinanzierung SF Energieförderung (Zinsen)	4'134.40		5'500.00		5'684.70	
8790.4893.01	Entnahmen aus Vorfinanzierung SF Energieförderung (8790.3132/3632/3634/3635/3637 .01)		108'722.26		15'000.00		539'090.27
8790.4940.01	Verrechnete Zinsen (Gegenkonto: 9610.3940.01)		4'134.40		5'500.00		5'684.70

Funktionen Detail

Konto	Erfolgsrechnung Funktionale Gliederung ER	Rechnung 2021		Budget 2021		Rechnung 2020	
		Aufwand	Ertrag	Aufwand	Ertrag	Aufwand	Ertrag
9	Finanzen, Steuern Netto Ertrag	18'875'338.00 35'183'885.30	54'059'223.30	11'364'402.00 28'338'098.00	39'702'500.00	11'060'830.89 34'067'539.16	45'128'370.05
91	Steuern Netto Ertrag	45'777'412.00	45'777'412.00	37'040'000.00	37'040'000.00	42'692'047.75	42'692'047.75
910	Steuern Netto Ertrag	45'777'412.00	45'777'412.00	37'040'000.00	37'040'000.00	42'692'047.75	42'692'047.75
9100	Allgemeine Gemeindesteuern Netto Ertrag	41'615'825.25	41'615'825.25	33'220'000.00	33'220'000.00	-6'838.85 38'517'247.00	38'510'408.15
9100.3180.01	Wertberichtigung gefährdete Guthaben (allg. Gemeindesteuern)	-313'976.40		-500'000.00		-275'685.09	
9100.3180.02	Wertberichtigung gefährdete Guthaben (Forderungsverluste Nachsteuern und Bussen)	-12'863.10				-6'838.85	
9100.3181.01	Forderungsverluste allgemeine Gemeindesteuern	313'976.40		500'000.00		275'685.09	
9100.3181.02	Forderungsverluste Nachsteuern und Bussen	12'863.10					
9100.4000.01	NP, Einkommen		19'026'193.70		19'000'000.00		20'494'599.50
9100.4000.21	NP, Nachsteuern, Bussen		184'101.80		85'000.00		36'054.15
9100.4000.41	NP, Einkommen (Aktive Steuerauscheidung)		1'020'657.65		1'000'000.00		942'754.45
9100.4000.51	NP, Einkommen (Passive Steuerauscheidung)		-973'189.35		-1'150'000.00		-1'052'490.50
9100.4000.61	NP, Pauschale Steueranrechnung		-17'922.85		17'000.00		-28'871.30
9100.4001.01	NP, Vermögen		2'472'546.75		1'970'000.00		2'200'433.90
9100.4001.41	NP, Vermögen (Aktive Steuerauscheidung)		173'005.00		175'000.00		165'088.50
9100.4001.51	NP, Vermögen (Passive Steuerauscheidung)		-182'554.25		-220'000.00		-188'089.40
9100.4002.01	NP, Quellensteuern		693'528.20		450'000.00		616'804.60
9100.4002.10	NP, Quellensteuern aus BGSA		7'943.10		10'000.00		7'577.05
9100.4002.11	NP, Besteuerung Erwerbseinkünfte		12'800.20		10'000.00		11'912.70
9100.4010.01	Grenzgänger/innen BGV JP, Gewinn		30'097'259.85		18'400'000.00		29'207'468.90
9100.4010.21	JP, Nachsteuern, Bussen						254.05
9100.4010.41	JP, Gewinn (Aktive Steuerauscheidung)		1'458'462.65		700'000.00		304'698.00
9100.4010.51	JP, Gewinn (Passive Steuerauscheidung)		-8'588'672.75		-7'300'000.00		-714'591.90
9100.4010.72	JP, Bildung Rückstellungen für Steuerauscheidungen		-12'671'000.00		-7'000'000.00		-13'949'000.00
9100.4010.73	JP, Auflösung Rückstellungen für Steuerauscheidungen		12'247'000.00		7'000'000.00		
9100.4010.74	JP, Bildung Rückstellungen Taxationskorrekturren		-3'087'068.00				
9100.4011.01	JP, Kapital		-327'818.10		13'000.00		289'890.45
9100.4011.41	JP, Kapital (Aktive Steuerauscheidungen)		16'784.25		18'000.00		24'752.55
9100.4011.51	JP, Kapital (Passive Steuerauscheidungen)		-9'848.45		-8'000.00		-14'392.80
9100.4019.01	JP, Holding		226.40				127'023.20
9100.4029.01	NP, JP, Eingang abgeschriebene Steuern		63'389.45		50'000.00		28'532.05
9101	Sondersteuern Netto Ertrag	1'067'349.70	1'067'349.70	820'000.00	820'000.00	6'838.85 1'226'232.55	1'233'071.40
9101.3180.01	NP, Wertberichtigung gefährdete Guthaben (Sondersteuern)	-13'428.76		-10'000.00			
9101.3181.01	Forderungsverluste Sondersteuern	13'428.76		10'000.00		6'838.85	
9101.4000.81	NP, Lotteriegewinn						2'970.00
9101.4022.01	NP, JP, Grundstücksgewinn		646'829.80		450'000.00		866'890.95
9101.4022.11	Sonderveranlagungen		420'431.00		370'000.00		475'921.60

Funktionen Detail

Konto	Erfolgsrechnung Funktionale Gliederung ER	Rechnung 2021		Budget 2021		Rechnung 2020	
		Aufwand	Ertrag	Aufwand	Ertrag	Aufwand	Ertrag
9101.4022.12	USP B "Hammerwerke Worblaufen"						-112'711.15
9101.4029.01	Anteil Grundstücksteuer gem. Art. 148 StG NP, JP, Eingang abgeschriebene Steuern		88.90				
9102	Liegenschaftssteuern		3'094'237.05		3'000'000.00		2'948'568.20
	Netto Ertrag	3'094'237.05		3'000'000.00		2'948'568.20	
9102.3180.01	Wertberichtigungen auf Forderungen (Delkredere)	-4.15				-4.72	
9102.3181.01	Abschreibungen Liegenschaftssteuern	4.15				4.72	
9102.4021.01	Liegenschaftssteuern		3'094'237.05		3'000'000.00		2'948'568.20
93	Finanz- und Lastenausgleich	9'657'868.00	289'222.00	9'060'000.00	267'500.00	9'166'528.00	264'009.00
	Netto Aufwand		9'368'646.00		8'792'500.00		8'902'519.00
930	Finanz- und Lastenausgleich	9'657'868.00	289'222.00	9'060'000.00	267'500.00	9'166'528.00	264'009.00
	Netto Aufwand		9'368'646.00		8'792'500.00		8'902'519.00
9300	Finanz- und Lastenausgleich	9'657'868.00	289'222.00	9'060'000.00	267'500.00	9'166'528.00	264'009.00
	Netto Aufwand		9'368'646.00		8'792'500.00		8'902'519.00
9300.3621.61	LA "Neue Aufgabenteilung"	2'056'603.00		2'060'000.00		2'078'804.00	
9300.3622.71	LA "Disparitätenabbau Gemeinden"	7'601'265.00		7'000'000.00		7'087'724.00	
9300.4612.04	LA "Mobilisierung Einsatzkräfte, Sicherheitsfunk Polycom" (ER: 1500.3612.04)		13'750.00		13'750.00		13'750.00
9300.4621.60	LA "Zuschuss soziodemographische Lasten"		261'722.00		240'000.00		236'509.00
9300.4910.02	LA "Mobilisierung Einsatzkräfte, Sicherheitsfunk Polycom" (ER: 1620.3910.01)		13'750.00		13'750.00		13'750.00
95	Ertragsanteile, übrige		2'137'829.10		1'760'000.00		1'438'697.50
	Netto Ertrag	2'137'829.10		1'760'000.00		1'438'697.50	
950	Ertragsanteile, übrige		2'137'829.10		1'760'000.00		1'438'697.50
	Netto Ertrag	2'137'829.10		1'760'000.00		1'438'697.50	
9500	Ertragsanteile, übrige		2'137'829.10		1'760'000.00		1'438'697.50
	Netto Ertrag	2'137'829.10		1'760'000.00		1'438'697.50	
9500.4024.01	Erbschafts- und Schenkungssteuern		810'129.95		160'000.00		161'947.20
9500.4600.01	Ertragsanteile an Direkter Bundessteuer		1'327'699.15		1'600'000.00		1'276'750.30
96	Vermögens- und Schuldenverwaltung	5'928'213.74	5'852'038.00	1'066'170.00	627'000.00	667'109.74	728'948.75
	Netto Aufwand		76'175.74		439'170.00		61'839.01
	Netto Ertrag						
961	Zinsen	112'628.02	290'813.75	328'920.00	300'000.00	68'539.89	313'519.30
	Netto Aufwand				28'920.00		
	Netto Ertrag	178'185.73				244'979.41	
9610	Zinsen	112'628.02	290'813.75	328'920.00	300'000.00	68'539.89	313'519.30
	Netto Aufwand				28'920.00		
	Netto Ertrag	178'185.73				244'979.41	
9610.3180.02	Wertberichtigung auf Forderungen (Delkredere) Abschreibungen Verzugszinsen	-27'633.50		-4'000.00		-10'045.25	
9610.3180.03	Steuerabrechnung Wertberichtigung auf Forderungen (Delkredere) Erlass Verzugszinsen Steuerabrechnung			-10'000.00		-82.45	

Konto	Erfolgsrechnung Funktionale Gliederung ER	Rechnung 2021		Budget 2021		Rechnung 2020	
		Aufwand	Ertrag	Aufwand	Ertrag	Aufwand	Ertrag
9610.3181.02	Abschreibungen Verzugszinsen Steuerabrechnung	27'633.50		14'000.00		10'045.25	
9610.3181.03	Erläss Verzugszinsen Steuerabrechnung					82.45	
9610.3499.01	Gebühren Negativzinsen	52'690.37		100'000.00		3'071.94	
9610.3499.02	Vergütungszinse auf Steuerrückerstattungen	35'144.80		200'000.00		35'135.45	
9610.3502.04	SPF u. SORG Verrechnete Zinsen	1'744.85		2'070.00		2'122.80	
9610.3612.04	SPF u. SRG / Einlage Verrechnete Zinsen	18'913.60		21'350.00		22'525.00	
9610.3940.01	Verzinsung von Spezialfinanzierungen (Gegenkonto: 8790.4940.01)	4'134.40		5'500.00		5'684.70	
9610.4401.02	Verzugszinsen NP und JP aus Steuerabrechnung		143'254.00		150'000.00		158'564.75
9610.4401.03	Verzugszinsen		547.50				38.75
9610.4407.01	Zinsen langfristige Finanzanlagen (Darlehen, KO, Aktien)		53'632.25		40'000.00		54'235.80
9610.4940.01	Verrechnung kalkulatorische Zinsen (ER: 9630.3940.01)		93'380.00		110'000.00		100'680.00
963	Liegenschaften des Finanzvermögens	5'474'529.18	5'531'705.55	307'250.00	327'000.00	396'237.51	398'749.45
	Netto Ertrag	57'176.37		19'750.00		2'511.94	
9630	Liegenschaften des Finanzvermögens	5'474'529.18	5'531'705.55	307'250.00	327'000.00	396'237.51	398'749.45
	Netto Ertrag	57'176.37		19'750.00		2'511.94	
9630.3102.02	Ext. Liegenschaftsverwaltung, Inserate, Drucksachen	201.40		250.00		805.55	
9630.3110.02	Anschaffungen Mobilien, Maschinen, Geräte, Einrichtungen	85.00					
9630.3120.01	Ver-, Entsorgung Liegenschaften Finanzvermögen	5'937.20		5'500.00		6'093.75	
9630.3130.02	Ext. Liegenschaftsverwaltung, Zinsen, Spesen	1'330.60		1'300.00		1'300.37	
9630.3132.01	Honorare externe Berater, Gutachter, Fachexperten etc.	10'000.00		3'000.00			
9630.3132.02	Ext. Liegenschaftsverwaltung, Verwaltungshonorar	22'553.70		27'900.00		21'824.50	
9630.3134.01	Sachversicherungsprämien	253.50		200.00		215.70	
9630.3134.02	Ext. Liegenschaftsverwaltung, Versicherungen	3'294.25		3'000.00		2'795.40	
9630.3137.01	Liegenschaftssteuern, Abgaben					18.15	
9630.3137.02	Ext. Liegenschaftsverwaltung, Liegenschaftssteuern, Abgaben	5'635.40		4'000.00		4'405.70	
9630.3151.01	Unterhalt Apparate, Maschinen, Geräte, Werkzeuge	145.30		500.00		132.15	
9630.3180.01	Wertberichtigung auf Forderungen (Delkredere)	-487.70					
9630.3181.02	Tatsächliche Forderungsverluste	487.70					
9630.3430.01	Baulicher Unterhalt Liegenschaften	12'563.10		4'000.00		21'393.45	
9630.3430.02	Unterhalt Schrebergärten	10'002.64		10'000.00		34'825.80	
9630.3430.03	Ext. Liegenschaftsverwaltung, ordentlicher Unterhalt, Reparaturen	112'416.60		42'500.00		112'129.45	
9630.3431.01	Dienstleistungen Dritter Gebäude inkl. Nebenkosten	1'745.65					
9630.3439.01	Übriger Liegenschaftsaufwand	2'878.30		1'000.00		600.00	
9630.3439.02	Ext. Liegenschaftsverwaltung, Heiz-, Nebenkosten	6'966.99		12'000.00		6'741.29	
9630.3441.01	Abwertung aufgrund Neubewertung Liegenschaften Finanzvermögen	627'659.00					
9630.3893.04	Einlage in SPF LS Finanzvermögen (1 % des GVB-Wertes gemäss Reglement)	70'035.00		70'000.00		70'035.00	
9630.3893.05	Einlage Buchgewinn Verkauf Parzelle 3113	3'580'120.00					

Funktionen Detail

Konto	Erfolgsrechnung Funktionale Gliederung ER	Rechnung 2021		Budget 2021		Rechnung 2020	
		Aufwand	Ertrag	Aufwand	Ertrag	Aufwand	Ertrag
9630.3893.06	Einlage aus Neubewertung Liegenschaften Finanzvermögen	894'905.60					
9630.3910.01	Verrechnete Personalkosten (0220)	11'222.30		10'900.00		11'060.85	
9630.3930.02	Verrechnete Sach- und Betriebskosten (0220)	1'197.65		1'200.00		1'180.40	
9630.3940.01	Verrechnung kalkulatorische Zinsen (ER: 9610.4940.01)	93'380.00		110'000.00		100'680.00	
9630.4260.01	Rückerstattungen, Kostenbeteiligungen Dritter		1'475.05				611.55
9630.4411.01	Gewinn aus Verkäufen von Grundstücken Finanzvermögen		3'580'120.00				
9630.4430.21	Mietzinserträge (Sammelkonto)		330'253.45		292'000.00		297'805.75
9630.4430.22	Mietzinse Kühlfächer		8'076.85		8'300.00		8'891.55
9630.4430.31	Pachtzinserträge (Sammelkonto)		4'885.60		8'000.00		7'035.60
9630.4443.01	Aufwertung aufgrund Neubewertung Liegenschaften Finanzvermögen		894'905.60				
9630.4893.01	Werterhalt / Entnahme aus Spezialfinanzierung (29300.01)		711'989.00		18'700.00		84'405.00
969	Finanzvermögen	341'056.54	29'518.70	430'000.00		202'332.34	16'680.00
	Netto Aufwand		311'537.84		430'000.00		185'652.34
9690	Finanzvermögen	341'056.54	29'518.70	430'000.00		202'332.34	16'680.00
	Netto Aufwand		311'537.84		430'000.00		185'652.34
9690.3180.02	Delkredere Debitoren Gemeinde (10100.99)	-27'798.55		30'000.00		-75'908.90	
9690.3180.03	Delkredere Debitoren Steuern (10120.99)	368'855.09		400'000.00		278'241.24	
9690.4411.60	Gewinn aus Verkäufen von Mobilien Finanzvermögen		17'800.00				
9690.4443.01	Aufwertung aufgrund Neubewertung Finanzvermögen Wertpapiere		11'640.00				16'680.00
9690.4499.01	Übriger Finanzertrag		78.70				
97	Rückverteilungen		2'722.20		8'000.00		4'667.05
	Netto Ertrag	2'722.20		8'000.00		4'667.05	
971	Rückverteilungen aus CO2-Abgabe		2'722.20		8'000.00		4'667.05
	Netto Ertrag	2'722.20		8'000.00		4'667.05	
9710	Rückverteilungen aus CO2-Abgabe		2'722.20		8'000.00		4'667.05
	Netto Ertrag	2'722.20		8'000.00		4'667.05	
9710.4699.11	Rückverteilung CO2-Abgabe (Ausgleichskasse)		2'722.20		8'000.00		4'667.05
99	Nicht aufgeteilte Posten	3'289'256.26		1'238'232.00		1'227'193.15	
	Netto Aufwand		3'289'256.26		1'238'232.00		1'227'193.15
990	Nicht aufgeteilte Posten	3'357'278.26		1'483'232.00		1'483'609.20	
	Netto Aufwand		3'357'278.26		1'483'232.00		1'483'609.20
9900	Nicht aufgeteilte Posten, Art. 84 GV	1'873'669.06					
	Netto Aufwand		1'873'669.06				
9900.3894.01	Einlage in finanzpolitische Reserven gemäss Gemeindeverordnung Art. 84 (Zusätzliche Abschreibungen)	1'873'669.06					
9901	Abschreibung bestehendes Verwaltungsvermögen	1'483'609.20		1'483'232.00		1'483'609.20	
	Netto Aufwand		1'483'609.20		1'483'232.00		1'483'609.20



Funktionen Detail

Konto	Erfolgsrechnung Funktionale Gliederung ER	Rechnung 2021		Budget 2021		Rechnung 2020	
		Aufwand	Ertrag	Aufwand	Ertrag	Aufwand	Ertrag
9901.3300.91	Planm. Abschreibungen (altrechtlich auf 12 Jahre - 2016-2027)	1'483'609.20		1'483'232.00		1'483'609.20	
995	Neutrale Aufwendungen und Erträge	-68'022.00		-245'000.00		-256'416.05	
	Netto Ertrag	68'022.00		245'000.00		256'416.05	
9950	Neutrale Aufwendungen und Erträge	-68'022.00		-245'000.00		-256'416.05	
	Netto Ertrag	68'022.00		245'000.00		256'416.05	
9950.3052.22	Sanierungsbeiträge (wiederkehrend bis 2022) in PVS B-I-O / Gemeinde Ittigen (alt 995.304.22)	-66'370.30		-245'000.00		-256'416.10	
9950.3052.24	Leistungserhalt / Gemeinde Ittigen (alt 995.304.24)	15'237.80					
9950.3052.31	Beitrag Leistungserhalt für berufliche Vorsorge / Musikschule Unteres Worblental	-16'889.50				0.05	



Erfolgsrechnung

Sachgruppen

Zusammenzug



Sachgruppen Zusammenzug

Konto	Erfolgsrechnung Sachgruppengliederung ER	Rechnung 2021		Budget 2021		Rechnung 2020	
		Aufwand	Ertrag	Aufwand	Ertrag	Aufwand	Ertrag
	Total	82'955'803.69	82'955'803.69	72'752'986.00	71'777'999.01	73'608'147.31	73'608'147.31
	Netto Aufwand				974'986.99		
3	Aufwand	82'932'648.39		72'674'246.00		73'222'372.03	
	Netto Aufwand		82'932'648.39		72'674'246.00		73'222'372.03
30	Personalaufwand	12'270'175.77		12'520'485.00		11'790'534.05	
	Netto Aufwand		12'270'175.77		12'520'485.00		11'790'534.05
300	Behörden und Kommissionen	453'945.90		464'920.00		394'155.80	
3000	Löhne, Tag- und Sitzungsgelder an Behörden und Kommissionen	453'945.90		464'920.00		394'155.80	
301	Löhne des Verwaltungs- und Betriebspersonals	9'281'190.05		9'611'305.00		9'003'958.20	
3010	Löhne des Verwaltungs- und Betriebspersonals	9'281'190.05		9'611'305.00		9'003'958.20	
302	Löhne der Lehrpersonen	57'197.85		63'610.00		49'895.05	
3020	Löhne der Lehrpersonen	57'197.85		63'610.00		49'895.05	
303	Temporäre Arbeitskräfte	300'978.10		111'720.00		236'559.30	
3030	Temporäre Arbeitskräfte	300'978.10		111'720.00		236'559.30	
304	Zulagen	24'931.45		21'160.00		31'071.45	
3049	Übrige Zulagen	24'931.45		21'160.00		31'071.45	
305	Arbeitgeberbeiträge	1'822'990.90		1'918'480.00		1'766'292.10	
3050	AG-Beiträge AHV, IV, EO, ALV, Verwaltungskosten	609'641.45		627'990.00		582'628.50	
3052	AG-Beiträge an Pensionskassen	928'391.40		997'950.00		902'023.60	
3053	AG-Beiträge an Unfallversicherungen	85'188.80		72'660.00		78'597.95	
3054	AG-Beiträge an Familienausgleichskasse	152'861.25		160'220.00		146'978.35	
3055	AG-Beiträge an Krankentaggeldversicherungen	46'908.00		59'660.00		56'063.70	
306	Arbeitgeberleistungen	31'000.00					
3069	Übrige Arbeitgeberleistungen	31'000.00					
309	Übriger Personalaufwand	297'941.52		329'290.00		308'602.15	
3090	Aus- und Weiterbildung des Personals	129'588.55		209'250.00		109'791.10	
3091	Personalwerbung	9'945.12		17'540.00		2'085.70	
3099	Übriger Personalaufwand	158'407.85		102'500.00		196'725.35	
31	Sach- und übriger Betriebsaufwand	10'506'206.54		10'710'520.00		9'430'513.38	
	Netto Aufwand		10'506'206.54		10'710'520.00		9'430'513.38
310	Material- und Warenaufwand	1'199'898.82		1'323'700.00		1'248'749.52	
3100	Büromaterial	78'306.43		104'270.00		129'935.28	
3101	Betriebs-, Verbrauchsmaterial	382'843.50		361'520.00		357'774.80	
3102	Drucksachen, Publikationen	133'899.60		209'740.00		181'942.19	
3103	Fachliteratur, Zeitschriften	16'702.63		20'220.00		16'095.97	
3104	Lehrmittel	303'896.91		340'810.00		318'728.98	
3105	Lebensmittel	284'249.75		286'940.00		244'272.30	
3109	Übriger Material- und Warenaufwand			200.00			
311	Nicht aktivierbare Anlagen	917'701.50		745'090.00		781'352.89	
3110	Büromöbel und Geräte	342'220.91		387'100.00		427'726.42	
3111	Maschinen, Geräte und Fahrzeuge	286'011.56		255'010.00		215'864.50	
3112	Kleider, Wäsche, Vorhänge	1'129.00		2'980.00		2'146.20	



Sachgruppen Zusammenzug

Konto	Erfolgsrechnung Sachgruppengliederung ER	Rechnung 2021		Budget 2021		Rechnung 2020	
		Aufwand	Ertrag	Aufwand	Ertrag	Aufwand	Ertrag
3113	Hardware	173'887.85		52'200.00		113'511.17	
3118	Immaterielle Anlagen	97'197.70		20'800.00			
3119	Übrige nicht aktivierbare Anlagen	17'254.48		27'000.00		22'104.60	
312	Ver- und Entsorgung Liegenschaften Verwaltungsvermögen	1'691'535.68		1'701'320.00		1'442'199.25	
3120	Ver- und Entsorgung Liegenschaften Verwaltungsvermögen	1'691'535.68		1'701'320.00		1'442'199.25	
313	Dienstleistungen und Honorare	3'155'599.49		3'249'560.00		2'968'442.72	
3130	Dienstleistungen Dritter	1'704'057.52		2'051'020.00		1'686'602.99	
3131	Planung und Projektierungen Dritter	7'770.55		10'000.00		813.75	
3132	Honorare externe Berater, Gutachter, Fachexperten etc.	1'311'278.62		1'055'480.00		1'153'476.63	
3134	Sachversicherungsprämien	110'595.00		111'530.00		108'542.45	
3137	Steuern und Abgaben	21'897.80		21'530.00		19'006.90	
314	Baulicher Unterhalt und betrieblicher Unterhalt	2'135'065.75		1'907'890.00		1'669'832.67	
3140	Unterhalt an Grundstücken	170'659.75		138'500.00		163'178.89	
3141	Unterhalt Strassen / Verkehrswege	193'094.65		129'000.00		59'842.15	
3142	Unterhalt Wasserbau	20'735.25		38'000.00		22'250.40	
3143	Unterhalt übrige Tiefbauten	856'627.80		575'000.00		508'586.15	
3144	Unterhalt Hochbauten, Gebäude	885'435.35		987'390.00		903'175.08	
3145	Unterhalt Wald	8'512.95		40'000.00		12'800.00	
315	Unterhalt Mobilien und immaterielle Anlagen	661'681.16		738'500.00		695'853.80	
3150	Unterhalt Büromöbel und -geräte			1'000.00		2'458.00	
3151	Unterhalt Apparate, Maschinen, Geräte, Fahrzeuge, Werkzeuge	265'514.41		261'440.00		252'781.38	
3153	Informatik-Unterhalt (Hardware)	3'319.65		17'200.00		2'918.65	
3158	Unterhalt immaterielle Anlagen	392'847.10		458'860.00		437'695.77	
316	Mieten, Leasing, Pachten, Benützungsgebühren	103'879.52		129'390.00		125'764.33	
3160	Miete und Pacht Liegenschaften	22'172.70		24'040.00		21'977.15	
3161	Mieten, Benützungskosten Anlagen	8'944.70		12'350.00		31'025.02	
3169	Übrige Mieten und Benützungskosten	72'762.12		93'000.00		72'762.16	
317	Spesenentschädigungen	276'238.38		429'220.00		257'327.08	
3170	Reisekosten und Spesen	144'858.16		179'980.00		123'289.73	
3171	Exkursionen, Schulreisen und Lager	131'380.22		249'240.00		134'037.35	
318	Wertberichtigungen auf Forderungen	341'056.54		453'900.00		202'332.34	
3180	Wertberichtigungen auf Forderungen	-49'920.00		-94'300.00		-114'000.00	
3181	Tatsächliche Forderungsverluste	390'976.54		548'200.00		316'332.34	
319	Verschiedener Betriebsaufwand	23'549.70		31'950.00		38'658.78	
3199	Übriger Betriebsaufwand	23'549.70		31'950.00		38'658.78	
33	Abschreibungen Verwaltungsvermögen	2'997'939.20		3'262'661.00		2'779'854.80	
	Netto Aufwand		2'997'939.20		3'262'661.00		2'779'854.80
330	Sachanlagen VV	2'416'340.40		2'488'365.00		2'332'955.85	
3300	Planmässige Abschreibungen Sachanlagen	2'416'340.40		2'488'365.00		2'332'955.85	

Sachgruppen Zusammenzug

Konto	Erfolgsrechnung Sachgruppengliederung ER	Rechnung 2021		Budget 2021		Rechnung 2020	
		Aufwand	Ertrag	Aufwand	Ertrag	Aufwand	Ertrag
332	Abschreibungen Immaterielle Anlagen	581'598.80		774'296.00		446'898.95	
3320	Planmässige Abschreibungen immaterielle Anlagen	581'598.80		774'296.00		446'898.95	
34	Finanzaufwand	886'279.20		400'500.00		240'603.98	
	Netto Aufwand		886'279.20		400'500.00		240'603.98
343	Liegenschaftenaufwand Finanzvermögen	170'785.03		100'500.00		202'396.59	
3430	Baulicher Unterhalt Liegenschaften FV	134'982.34		56'500.00		168'348.70	
3431	Nicht baulicher Unterhalt Liegenschaften FV	25'957.40		31'000.00		26'706.60	
3439	Übriger Liegenschaftsaufwand FV	9'845.29		13'000.00		7'341.29	
344	Wertberichtigungen Anlagen FV	627'659.00					
3441	Wertberichtigung Sachanlagen FV	627'659.00					
349	Verschiedener Finanzaufwand	87'835.17		300'000.00		38'207.39	
3499	Übriger Finanzaufwand	87'835.17		300'000.00		38'207.39	
35	Einlagen in Fonds und Spezialfinanzierungen	1'333'331.80		731'100.00		730'712.55	
	Netto Aufwand		1'333'331.80		731'100.00		730'712.55
350	Einlagen in Fonds und Spezialfinanzierungen im Fremdkapital	1'744.85		2'070.00		2'122.80	
3502	Einlagen in Legate und Stiftungen	1'744.85		2'070.00		2'122.80	
351	Einlagen in Fonds und Spezialfinanzierungen im Eigenkapital	1'331'586.95		729'030.00		728'589.75	
3510	Einlagen in Spezialfinanzierungen EK	1'331'586.95		729'030.00		728'589.75	
36	Transferaufwand	44'191'172.68		44'495'020.00		43'362'328.92	
	Netto Aufwand		44'191'172.68		44'495'020.00		43'362'328.92
361	Entschädigungen an Gemeinwesen	11'641'151.40		12'609'770.00		11'405'277.70	
3611	Entschädigungen an Kantone und Konkordate	10'169'056.05		11'070'000.00		9'901'490.85	
3612	Entschädigungen an Gemeinden und Gemeindeverbände	1'147'095.35		1'214'770.00		1'177'830.45	
3614	Entschädigungen an öffentliche Unternehmungen	325'000.00		325'000.00		325'956.40	
362	Finanz- und Lastenausgleich	9'657'868.00		9'060'000.00		9'166'528.00	
3621	Finanz- und Lastenausgleich an Kanton	2'056'603.00		2'060'000.00		2'078'804.00	
3622	Finanz- und Lastenausgleich an Gemeinden und Gemeindeverbände	7'601'265.00		7'000'000.00		7'087'724.00	
363	Beiträge an Gemeinwesen und Dritte	22'887'477.68		22'825'250.00		22'785'848.62	
3631	Beiträge an Kantone und Konkordate	4'446'005.00		4'555'000.00		4'370'966.00	
3632	Beiträge an Gemeinden und Gemeindeverbände	1'911'359.79		1'813'900.00		1'952'352.07	
3634	Beiträge an öffentliche Unternehmungen	100'000.00		150'000.00			
3635	Beiträge an private Unternehmungen	322'911.40		325'070.00		801'295.25	

Konto	Erfolgsrechnung Sachgruppengliederung ER	Rechnung 2021		Budget 2021		Rechnung 2020	
		Aufwand	Ertrag	Aufwand	Ertrag	Aufwand	Ertrag
3636	Beiträge an private Organisationen ohne Erwerbszweck	838'892.26		1'015'270.00		1'478'584.92	
3637	Beiträge an private Haushalte	15'253'309.23		14'951'010.00		14'152'650.38	
3638	Beiträge an das Ausland	15'000.00		15'000.00		30'000.00	
365	Wertberichtigungen Beteiligungen VV	1.00					
3650	Wertberichtigungen Beteiligungen VV	1.00					
366	Abschreibungen Investitionsbeiträge	4'674.60				4'674.60	
3660	Planmässige Abschreibung Investitionsbeiträge	4'674.60				4'674.60	
37	Durchlaufende Beiträge	67'000.00					
	Netto Aufwand		67'000.00				
370	Durchlaufende Beiträge	67'000.00					
3701	Kantone und Konkordate	67'000.00					
38	Ausserordentlicher Aufwand	10'266'945.45		75'500.00		4'483'812.65	
	Netto Aufwand		10'266'945.45		75'500.00		4'483'812.65
389	Einlagen in das Eigenkapital	10'266'945.45		75'500.00		4'483'812.65	
3893	Einlagen in Vorfinanzierungen des EK	8'393'276.39		75'500.00		4'483'812.65	
3894	Einlagen in finanzpolitische Reserven	1'873'669.06					
39	Interne Verrechnungen	413'597.75		478'460.00		404'011.70	
	Netto Aufwand		413'597.75		478'460.00		404'011.70
390	Material- und Warenbezüge	13'115.45		14'600.00		19'819.70	
3900	Interne Verrechnung von Material- und Warenbezügen	13'115.45		14'600.00		19'819.70	
391	Dienstleistungen	84'419.70		81'900.00		81'641.10	
3910	Interne Verrechnung von Dienstleistungen	84'419.70		81'900.00		81'641.10	
392	Pacht, Mieten, Benützungskosten	198'711.50		250'150.00		177'873.75	
3920	Interne Verrechnung von Pacht, Mieten, Benützungskosten	198'711.50		250'150.00		177'873.75	
393	Betriebs- und Verwaltungskosten	19'836.70		16'310.00		18'312.45	
3930	Interne Verrechnung von Betriebs- und Verwaltungskosten	19'836.70		16'310.00		18'312.45	
394	Kalk. Zinsen und Finanzaufwand	97'514.40		115'500.00		106'364.70	
3940	Interne Verrechnung von kalk. Zinsen und Finanzaufwand	97'514.40		115'500.00		106'364.70	



Sachgruppen Zusammenzug

Konto	Erfolgsrechnung Sachgruppengliederung ER	Rechnung 2021		Budget 2021		Rechnung 2020	
		Aufwand	Ertrag	Aufwand	Ertrag	Aufwand	Ertrag
4	Ertrag		82'764'926.25		71'476'296.01		73'136'804.84
	Netto Ertrag	82'764'926.25		71'476'296.01		73'136'804.84	
40	Fiskalertrag		47'230'100.25		37'238'000.00		42'891'244.95
	Netto Ertrag	47'230'100.25		37'238'000.00		42'891'244.95	
400	Direkte Steuern natürliche Personen		22'417'109.95		21'347'000.00		23'208'743.65
4000	Einkommenssteuern natürliche Personen		19'239'840.95		18'952'000.00		20'395'016.30
4001	Vermögenssteuern natürliche Personen		2'462'997.50		1'925'000.00		2'177'433.00
4002	Quellensteuern natürliche Personen		714'271.50		470'000.00		636'294.35
401	Direkte Steuern juristische Personen		19'135'325.85		11'823'000.00		15'276'102.45
4010	Gewinnsteuern juristische Personen		19'455'981.75		11'800'000.00		14'848'829.05
4011	Kapitalsteuern juristische Personen		-320'882.30		23'000.00		300'250.20
4019	Übrige direkte Steuern juristische Personen		226.40				127'023.20
402	Übrige Direkte Steuern		5'638'106.15		4'030'000.00		4'369'148.85
4021	Grundsteuern		3'094'237.05		3'000'000.00		2'948'568.20
4022	Vermögensgewinnsteuern		1'670'260.80		820'000.00		1'230'101.40
4024	Erbschafts- und Schenkungssteuern		810'129.95		160'000.00		161'947.20
4029	Eingang abgeschriebene Steuern		63'478.35		50'000.00		28'532.05
403	Besitz- und Aufwandsteuern		39'558.30		38'000.00		37'250.00
4033	Hundesteuer		39'558.30		38'000.00		37'250.00
41	Regalien und Konzessionen		554'043.95		567'660.00		545'465.75
	Netto Ertrag	554'043.95		567'660.00		545'465.75	
412	Konzessionen		554'043.95		567'660.00		545'465.75
4120	Konzessionen		554'043.95		567'660.00		545'465.75
42	Entgelte		11'088'591.52		10'482'870.01		10'724'881.96
	Netto Ertrag	11'088'591.52		10'482'870.01		10'724'881.96	
420	Ersatzabgaben		515'758.90		530'000.00		522'669.85
4200	Ersatzabgaben		515'758.90		530'000.00		522'669.85
421	Gebühren für Amtshandlungen		358'576.00		430'400.00		390'962.95
4210	Gebühren für Amtshandlungen		358'576.00		430'400.00		390'962.95
423	Schul- und Kursgelder		875.00		17'160.00		2'925.00
4231	Kursgelder		875.00		17'160.00		2'925.00
424	Benützungsgebühren und Dienstleistungen		4'938'692.13		5'050'710.00		4'543'163.37
4240	Benützungsgebühren und Dienstleistungen		4'938'692.13		5'050'710.00		4'543'163.37
425	Erlös aus Verkäufen		319'263.25		371'510.00		280'772.55
4250	Verkäufe		319'263.25		371'510.00		280'772.55
426	Rückerstattungen		4'657'975.96		3'722'340.01		4'653'619.49
4260	Rückerstattungen und Kostenbeteiligungen Dritter		4'657'975.96		3'722'340.01		4'653'619.49
427	Bussen		287'250.13		347'400.00		320'799.05
4270	Bussen		287'250.13		347'400.00		320'799.05

Sachgruppen Zusammenzug

Konto	Erfolgsrechnung Sachgruppengliederung ER	Rechnung 2021		Budget 2021		Rechnung 2020	
		Aufwand	Ertrag	Aufwand	Ertrag	Aufwand	Ertrag
429	Übrige Entgelte		10'200.15		13'350.00		9'969.70
4290	Übrige Entgelte		10'200.15		13'350.00		9'969.70
43	Verschiedene Erträge		28'355.00				984'039.30
	Netto Ertrag	28'355.00				984'039.30	
430	Verschiedene betriebliche Erträge						977'166.65
4309	Übriger betrieblicher Ertrag						977'166.65
431	Aktivierung Eigenleistungen		28'355.00				6'872.65
4311	Aktivierbare Eigenleistungen auf immateriellen Anlagen		28'355.00				6'872.65
44	Finanzertrag		5'284'602.85		775'420.00		820'249.10
	Netto Ertrag	5'284'602.85		775'420.00		820'249.10	
440	Zinsertrag		199'030.45		190'000.00		212'839.30
4400	Zinsen flüssige Mittel		1'596.70				
4401	Zinsen Forderungen und Kontokorrente		143'801.50		150'000.00		158'603.50
4407	Zinsen langfristige Finanzanlagen		53'632.25		40'000.00		54'235.80
441	Realisierte Gewinne FV		3'597'920.00				
4411	Gewinn aus Verkäufen von Sachanlagen FV		3'597'920.00				
443	Liegenschaftenertrag FV		343'215.90		308'300.00		313'732.90
4430	Pacht- und Mietzinse Liegenschaften FV		343'215.90		308'300.00		313'732.90
444	Wertberichtigungen Anlagen FV		906'545.60				16'680.00
4443	Marktwertanpassungen Liegenschaften		906'545.60				16'680.00
445	Finanzertrag aus Darlehen und Beteiligungen des VV		6'164.00		25'000.00		6'164.00
4451	Erträge aus Beteiligungen VV		6'164.00		25'000.00		6'164.00
447	Liegenschaftenertrag VV		231'648.20		252'120.00		270'832.90
4470	Pacht- und Mietzinse Liegenschaften VV		110'395.35		107'670.00		109'663.35
4472	Vergütung für Benützung Liegenschaften VV		53'102.25		102'450.00		122'467.05
4479	Übrige Erträge Liegenschaften VV		68'150.60		42'000.00		38'702.50
449	Übriger Finanzertrag		78.70				
4499	Übriger Finanzertrag		78.70				
45	Entnahmen aus Fonds und Spezialfinanzierungen		677'097.20		586'735.00		413'041.85
	Netto Ertrag	677'097.20		586'735.00		413'041.85	
450	Entnahmen aus Fonds und Spezialfinanzierungen im Fremdkapital		53'434.50		83'650.00		61'798.25
4502	Entnahme aus Legaten und Stiftungen		53'434.50		83'650.00		61'798.25
451	Entnahmen aus Fonds und Spezialfinanzierungen im Eigenkapital		623'662.70		503'085.00		351'243.60
4510	Entnahmen aus Spezialfinanzierungen des EK		623'662.70		503'085.00		351'243.60

Konto	Erfolgsrechnung Sachgruppengliederung ER	Rechnung 2021		Budget 2021		Rechnung 2020	
		Aufwand	Ertrag	Aufwand	Ertrag	Aufwand	Ertrag
46	Transferertrag		16'114'498.78		17'595'910.00		15'582'079.03
	Netto Ertrag	16'114'498.78		17'595'910.00		15'582'079.03	
460	Ertragsanteile		1'327'699.15		1'600'000.00		1'276'750.30
4600	Anteil an Bundeserträgen		1'327'699.15		1'600'000.00		1'276'750.30
461	Entschädigungen von Gemeinwesen		14'302'470.53		15'491'800.00		13'825'410.13
4611	Entschädigungen von Kantonen und Konkordaten		13'844'651.68		15'022'900.00		13'384'273.53
4612	Entschädigungen von Gemeinden und Gemeindeverbänden		457'818.85		468'900.00		441'136.60
462	Finanz- und Lastenausgleich		261'722.00		240'000.00		236'509.00
4621	Finanz- und Lastenausgleich von Kantonen und Konkordaten		261'722.00		240'000.00		236'509.00
463	Beiträge von Gemeinwesen und Dritten		181'270.90		217'710.00		193'337.55
4630	Beiträge vom Bund		62'557.50		84'300.00		83'686.40
4631	Beiträge von Kantonen und Konkordaten		113'921.25		118'140.00		109'377.25
4632	Beiträge von Gemeinden und Gemeindeverbänden		4'792.15		270.00		273.90
4634	Beiträge von öffentlichen Unternehmungen				5'000.00		
4635	Beiträge von privaten Unternehmungen				10'000.00		
469	Verschiedener Transferertrag		41'336.20		46'400.00		50'072.05
4690	Übriger Transferertrag		38'614.00		38'400.00		45'405.00
4699	Rückverteilungen		2'722.20		8'000.00		4'667.05
47	Durchlaufende Beiträge		67'000.00				
	Netto Ertrag	67'000.00					
470	Durchlaufende Beiträge		67'000.00				
4707	Durchlaufende Beiträge von privaten Haushalten		67'000.00				
48	Ausserordentlicher Ertrag		1'307'038.95		3'751'241.00		771'791.20
	Netto Ertrag	1'307'038.95		3'751'241.00		771'791.20	
489	Entnahmen aus dem Eigenkapital		1'307'038.95		3'751'241.00		771'791.20
4893	Entnahmen aus Vorfinanzierungen des EK		1'307'038.95		3'751'241.00		771'791.20
49	Interne Verrechnungen		413'597.75		478'460.00		404'011.70
	Netto Ertrag	413'597.75		478'460.00		404'011.70	
490	Material- und Warenbezüge		13'115.45		14'600.00		19'819.70
4900	Interne Verrechnung von Material- und Warenbezügen		13'115.45		14'600.00		19'819.70
491	Dienstleistungen		84'419.70		81'900.00		81'641.10
4910	Interne Verrechnung von Dienstleistungen		84'419.70		81'900.00		81'641.10
492	Pacht, Mieten, Benützungskosten		198'711.50		250'150.00		177'873.75
4920	Interne Verrechnung von Pacht, Mieten, Benützungskosten		198'711.50		250'150.00		177'873.75
493	Betriebs- und Verwaltungskosten		19'836.70		16'310.00		18'312.45



Konto	Erfolgsrechnung Sachgruppengliederung ER	Rechnung 2021		Budget 2021		Rechnung 2020	
		Aufwand	Ertrag	Aufwand	Ertrag	Aufwand	Ertrag
4930	Interne Verrechnung von Betriebs- und Verwaltungskosten		19'836.70		16'310.00		18'312.45
494	Kalk. Zinsen und Finanzaufwand		97'514.40		115'500.00		106'364.70
4940	Interne Verrechnung von kalk. Zinsen und Finanzaufwand		97'514.40		115'500.00		106'364.70



Sachgruppen Zusammenzug

Konto	Erfolgsrechnung Sachgruppengliederung ER	Rechnung 2021		Budget 2021		Rechnung 2020	
		Aufwand	Ertrag	Aufwand	Ertrag	Aufwand	Ertrag
9	Abschlusskonten Netto Ertrag	23'155.30 167'722.14	190'877.44	78'740.00 222'963.00	301'703.00	385'775.28 85'567.19	471'342.47
90	Abschluss Erfolgsrechnung Netto Ertrag	23'155.30 167'722.14	190'877.44	78'740.00 222'963.00	301'703.00	385'775.28 85'567.19	471'342.47
901	Abschluss Spezialfinanzierungen und Fonds im EK	23'155.30	190'877.44	78'740.00	301'703.00	385'775.28	471'342.47
9010	Abschluss Spezialfinanzierungen und Fonds im EK, Ertragsüberschuss	23'155.30		78'740.00		385'775.28	
9011	Abschluss Spezialfinanzierungen und Fonds im EK, Aufwandüberschuss		190'877.44		301'703.00		471'342.47



Erfolgsrechnung

Sachgruppen

Detail



Sachgruppen Detail

Konto	Erfolgsrechnung Sachgruppengliederung ER	Rechnung 2021		Budget 2021		Rechnung 2020	
		Aufwand	Ertrag	Aufwand	Ertrag	Aufwand	Ertrag
	Total	82'955'803.69	82'955'803.69	72'752'986.00	71'777'999.01 974'986.99	73'608'147.31	73'608'147.31
	Netto Aufwand						
3	Aufwand	82'932'648.39		72'674'246.00		73'222'372.03	
	Netto Aufwand		82'932'648.39		72'674'246.00		73'222'372.03
30	Personalaufwand	12'270'175.77		12'520'485.00		11'790'534.05	
	Netto Aufwand		12'270'175.77		12'520'485.00		11'790'534.05
300	Behörden und Kommissionen	453'945.90		464'920.00		394'155.80	
3000	Löhne, Tag- und Sitzungsgelder an Behörden und Kommissionen	453'945.90		464'920.00		394'155.80	
0110.3000.02	Entschädigungen, Sitzungs- und Taggelder Abstimmungs- und Wahlausschuss	25'251.00		23'140.00		26'248.15	
0110.3000.03	Entschädigungen, Sitzungs- und Taggelder	7'200.00		6'670.00		4'470.00	
0110.3000.04	Geschäftsprüfungskommission						
0110.3000.04	Entschädigungen Präsidium	700.00		1'050.00		700.00	
0110.3000.05	Gemeindeversammlung						
0110.3000.05	Entschädigungen, Sitzungs- und Taggelder Vorsorgekommission	6'500.00		5'000.00		4'500.00	
0120.3000.02	Entschädigungen Gemeinderat	368'881.50		372'320.00		318'922.60	
0120.3000.03	Sitzungs- und Taggelder Gemeinderat ***					12'890.00	
0120.3000.04	Sitzungs- und Taggelder Bau- und Liegenschaftskommission	1'800.00		3'500.00		1'310.00	
0120.3000.05	Sitzungs- und Taggelder Tiefbau- und Gemeindebetriebekommission	900.00		2'100.00		1'400.00	
0120.3000.06	Sitzungs- und Taggelder Landschafts- und Umweltkommission	1'100.00		3'170.00		1'760.00	
0120.3000.07	Sitzungs- und Taggelder Einbürgerungskommission	2'420.00		3'170.00		2'830.00	
0120.3000.08	Entschädigungen, Sitzungs- und Taggelder weitere gemeinderätliche Kommissionen	1'300.00		1'800.00		1'350.00	
1110.3000.02	Sitzungs- und Taggelder Sicherheitskommission	2'100.00		3'200.00		2'800.00	
1500.3000.01	Sitzungs- und Taggelder Feuerwehr ***			12'500.00			
2120.3000.02	Besoldungen Leitung Kinderkochkurs			1'700.00			
2190.3000.02	Entschädigungen, Sitzungs- und Taggelder Bildungskommission	1'750.00		3'000.00		1'550.00	
3290.3000.02	Entschädigungen, Sitzungs- und Taggelder 1. August-Kommission	600.00		3'410.00		350.00	
5351.3000.01	Sitzungs- und Taggelder	850.00		1'600.00		400.00	
5445.3000.02	Sitzungs- und Taggelder Strategischer Ausschuss	200.00		410.00		150.00	
5791.3000.02	Sitzungs- und Taggelder Sozialkommission	4'880.00		6'000.00		3'900.00	
5791.3000.03	Entschädigungen Pflegefamilien	19'356.40				1'188.00	
5797.3000.01	Sitzungs- und Taggelder	250.00		1'800.00		300.00	
7101.3000.01	Sitzungs- und Taggelder Anteil TGK	200.00					
7201.3000.02	Sitzungs- und Taggelder Delegierte ARA Worblental	500.00		500.00		500.00	
7301.3000.01	Sitzungs- und Taggelder	200.00		200.00		200.00	
7795.3000.02	Entschädigungen EHS-Verantwortliche Schulleitungen	4'000.00		4'000.00		3'000.00	
7900.3000.02	Sitzungs- und Taggelder Planungskommission	2'550.00		4'000.00		3'140.00	
8140.3000.02	Besoldungen Feuerbrandkontrolleur/in	457.00		680.00		297.05	
301	Löhne des Verwaltungs- und Betriebspersonals	9'281'190.05		9'611'305.00		9'003'958.20	



Sachgruppen Detail

Konto	Erfolgsrechnung Sachgruppengliederung ER	Rechnung 2021		Budget 2021		Rechnung 2020	
		Aufwand	Ertrag	Aufwand	Ertrag	Aufwand	Ertrag
3010	Löhne des Verwaltungs- und Betriebspersonals	9'281'190.05		9'611'305.00		9'003'958.20	
0110.3010.21	Besoldungen Abteilung Präsidiales (GPK, GV, Wahlen, Abstimmungen)	99'301.55		110'870.00		107'803.35	
0110.3010.99	Lohnrückerstattungen (EO, ME, KTG, UTG) Abteilung Präsidiales (GPK, GV, Wahlen, Abstimmungen)	-8'666.15		-1.00			
0120.3010.99	Lohnrückerstattungen (EO, ME, KTG, UTG) Abteilung Präsidiales (GPK, GV, Wahlen, Abstimmungen)			-1.00		-3'248.50	
0220.3010.01	Besoldungen Abteilung Präsidiales (Logistik)	9'178.00		9'490.00		9'306.70	
0220.3010.02	Besoldungen Abteilung Präsidiales (Allgemein)	200'994.35		230'540.00		212'943.40	
0220.3010.03	Besoldungen Abteilung Finanzen	634'842.55		618'510.00		599'821.60	
0220.3010.04	Besoldungen Abteilung Bau	1'100'488.40		1'116'900.00		1'073'602.25	
0220.3010.05	Besoldungen Lernende Kauffrau/Kaufmann	69'122.85		69'120.00		64'936.70	
0220.3010.07	Besoldungen Informatik (Betrieb, Support DZL)	87'819.60		78'840.00		54'551.25	
0220.3010.08	Besoldungen Bereich Steuern	262'856.05		256'460.00		254'135.10	
0220.3010.09	Besoldungen Erfassungszentrum Steuern	60'875.00		59'880.00		66'633.20	
0220.3010.10	Besoldungen Abteilung Präsidiales (Information, Kommunikation)	85'488.40		90'900.00		86'991.85	
0220.3010.11	Besoldungen Abteilung Präsidiales (Personelles)	167'595.15		166'480.00		161'459.75	
0220.3010.12	Besoldungen Informatik (Weiterentwicklung, Digitalisierung)	133'464.80		187'910.00		114'125.45	
0220.3010.99	Lohnrückerstattungen EO, ME, KTG, UTG	-9'567.85		-20'000.00			
0291.3010.02	Besoldungen Hauswarte	68'889.40		68'750.00		67'673.50	
0291.3010.23	Besoldungen Reinigungspersonal	33'680.50		38'740.00		33'303.40	
0291.3010.99	Lohnrückerstattungen EO, ME, KTG, UTG			-1.00			
0295.3010.02	Besoldungen Hauswarte, Reinigungspersonal	22'163.55		36'290.00		18'006.70	
0295.3010.99	Lohnrückerstattungen EO, ME, KTG, UTG			-1.00		-693.25	
1110.3010.01	Besoldungen Abteilung Präsidiales (Sicherheit)	174'943.80		177'360.00		175'863.05	
1110.3010.99	Lohnrückerstattungen (EO, ME, KTG, UTG) Abteilung Präsidiales (Sicherheit)	-1'998.10		-1.00		-246.35	
1400.3010.01	Besoldungen Abteilung Präsidiales (EWK, FK, Empfang, Einbürgerungen)	235'543.20		218'530.00		215'580.30	
1400.3010.99	Lohnrückerstattungen EO, ME, KTG, UTG Abteilung Präsidiales (EWK, FK und Empfang)	-6'932.95		-1.00			
1500.3010.01	Funktionsentschädigungen	26'500.00		22'600.00		21'900.00	
1500.3010.02	Sold, Entschädigungen, Sitzungsgelder, Kursentschädigungen (Kerntätigkeit Feuerwehr)	171'453.00		182'000.00		150'218.00	
1500.3010.03	Kursentschädigungen ***			17'000.00			
1500.3010.21	Besoldungen Verwaltung	14'552.00		17'510.00		17'163.65	
1500.3010.22	Besoldungen Hauswarte	43'776.30		26'790.00		17'457.00	
1500.3010.99	Lohnrückerstattungen (EO, ME, KTG, UTG)	-908.25		-1.00		-790.75	
1611.3010.21	Besoldungen Abteilung Präsidiales (QM, Militär)	2'910.35		3'500.00		3'432.55	
1611.3010.22	Besoldungen Hauswarte (QM, Militär)	14'008.80		26'790.00		26'184.95	
1611.3010.99	Lohnrückerstattungen (EO, ME, KTG, UTG) (QM, Militär)	-181.65		-1.00		-1'080.95	
1620.3010.21	Besoldungen Abteilung Präsidiales (Zivilschutz)	12'033.65		13'310.00		13'160.95	

Sachgruppen Detail

Konto	Erfolgsrechnung Sachgruppengliederung ER	Rechnung 2021		Budget 2021		Rechnung 2020	
		Aufwand	Ertrag	Aufwand	Ertrag	Aufwand	Ertrag
1620.3010.99	Lohnrückerstattungen (EO, ME, KTG, UTG) (Zivilschutz)	-363.30		-1.00		-87.25	
2110.3010.01	Besoldungen Abteilung Präsidiales (Leitung, Administration, Sekretariat Kindergarten)	45'472.70		39'040.00		39'397.90	
2110.3010.07	Besoldungen Informatik	9'979.20		8'840.00		9'667.35	
2110.3010.99	Lohnrückerstattungen EO, ME, KTG, UTG			-1.00			
2120.3010.02	Besoldungen Abteilung Präsidiales (Leitung, Administration, Sekretariat Primarschule)	133'873.75		126'280.00		120'148.15	
2120.3010.07	Besoldungen Informatik	14'035.50		13'260.00		14'501.20	
2120.3010.99	Lohnrückerstattungen (EO, ME, KTG, UTG)			-1.00			
2130.3010.03	Besoldungen Abteilung Präsidiales (Leitung, Administration, Sekretariat Sekundarstufe I)	64'781.00		63'900.00		59'850.70	
2130.3010.07	Besoldungen Informatik	14'035.10		13'260.00		14'501.15	
2130.3010.99	Lohnrückerstattungen (EO, ME, KTG, UTG)			-1.00			
2170.3010.01	Besoldungen Abteilung Präsidiales (Vermietungen)	7'506.30		12'380.00		9'303.90	
2170.3010.99	Lohnrückerstattungen EO, ME, KTG, UTG (Vermietungen)			-1.00			
2171.3010.22	Besoldungen Hauswarte	19'682.30		19'640.00		19'335.70	
2171.3010.23	Besoldungen Reinigungspersonal	42'278.25		44'540.00		41'574.55	
2171.3010.99	Lohnrückerstattungen (EO, ME, KTG, UTG)			-1.00			
2172.3010.22	Besoldungen Hauswarte	143'785.30		145'910.00		143'827.00	
2172.3010.23	Besoldungen Reinigungspersonal	118'779.60		96'950.00		93'747.30	
2172.3010.99	Lohnrückerstattungen (EO, ME, KTG, UTG)	-4'852.10		-1.00		-9'179.35	
2173.3010.22	Besoldungen Hauswarte	118'372.80		119'250.00		116'955.80	
2173.3010.23	Besoldungen Reinigungspersonal	87'161.15		88'880.00		75'967.30	
2173.3010.99	Lohnrückerstattungen (EO, ME, KTG, UTG)	-6'339.75		-1.00			
2174.3010.02	Besoldungen Lernende Hauswart/in	22'312.40		10'570.00		9'297.45	
2174.3010.22	Besoldungen Hauswarte	140'956.20		150'660.00		148'007.20	
2174.3010.23	Besoldungen Reinigungspersonal	60'207.10		62'440.00		52'879.85	
2174.3010.99	Lohnrückerstattungen (EO, ME, KTG, UTG)	-659.90		-1.00			
2180.3010.01	Besoldungen Abteilung Bildung (Leitung, Administration, Sekretariat Tagesschule)	189'588.00		187'750.00		152'636.90	
2180.3010.02	Besoldungen Betreuungspersonen	721'593.00		697'390.00		739'721.25	
2180.3010.03	Besoldungen Zivildienstleistende	2'969.40					
2180.3010.99	Lohnrückerstattungen (EO, ME, KTG, UTG)	-13'830.15		-1.00		-11'252.05	
2181.3010.01	Besoldungen Abteilung Bildung (Leitung, Administration, Sekretariat)	5'370.05		5'320.00		2'438.10	
2181.3010.02	Besoldungen Betreuungspersonen	23'066.40		70'840.00			
2181.3010.99	Lohnrückerstattungen (EO, ME, KTG, UTG)	-128.15		-1.00			
2182.3010.01	Besoldungen Betreuungspersonen					6'278.10	
2190.3010.99	Lohnrückerstattungen (EO, ME, KTG, UTG)			-1.00			
2197.3010.02	Besoldungen Schulsozialdienst	195'220.80		185'470.00		193'581.80	
2197.3010.99	Lohnrückerstattungen (EO, ME, KTG, UTG)			-1.00			
3211.3010.23	Besoldungen Hauswart und Reinigungspersonal	15'670.55		15'640.00		15'678.95	
3211.3010.99	Lohnrückerstattungen (EO, ME, KTG, UTG)			-1.00			
3290.3010.01	Besoldungen Abteilung Präsidiales (Kultur, Ittiger Märit)	7'470.50		8'100.00		7'937.75	

Sachgruppen Detail

Konto	Erfolgsrechnung Sachgruppengliederung ER	Rechnung 2021		Budget 2021		Rechnung 2020	
		Aufwand	Ertrag	Aufwand	Ertrag	Aufwand	Ertrag
3290.3010.99	Lohnrückerstattungen (EO, ME, KTG, UTG) (Kultur, Ittiger Märit)	-181.60		-1.00		-15.45	
3421.3010.01	Besoldungen Abteilung Präsidiales (Freizeithaus)	9'119.75		9'190.00		9'010.90	
3421.3010.02	Besoldungen Hauswarte (Freizeithaus)	13'139.00		11'560.00		9'533.60	
3421.3010.99	Lohnrückerstattungen (EO, ME, KTG, UTG) (Freizeithaus)			-1.00			
3422.3010.22	Besoldungen Verwaltung und Hauswarte	19'782.70		20'600.00		19'677.10	
3422.3010.99	Lohnrückerstattungen (EO, ME, KTG, UTG)			-1.00			
3423.3010.23	Besoldungen Hauswart	4'920.40		4'910.00		4'834.10	
3423.3010.99	Lohnrückerstattungen EO, ME, KTG, UTG			-1.00			
4330.3010.02	Besoldungen Läusekontrolle	16'279.10		11'860.00		8'117.40	
4330.3010.99	Lohnrückerstattungen (EO, ME, KTG, UTG)			-1.00			
4331.3010.02	Besoldungen Schulzahnpleghelferin	1'804.00		2'300.00		2'288.00	
4331.3010.99	Lohnrückerstattungen (EO, ME, KTG, UTG)			-1.00			
5310.3010.01	Besoldungen AHV-Zweigstelle	221'960.70		225'160.00		219'465.45	
5310.3010.99	Lohnrückerstattungen EO, ME, KTG, UTG			-1.00			
5445.3010.01	Besoldungen Kinder- und Jugendfachstelle	233'518.90		284'380.00		270'239.85	
5445.3010.02	Besoldungen Praktikumsstellen	51'318.15		65'670.00		56'749.25	
5445.3010.99	Lohnrückerstattungen EO, ME, KTG, UTG	-13'540.25		-1.00		-18'951.60	
5446.3010.23	Besoldungen Reinigungspersonal	3'274.40		4'130.00		4'460.25	
5446.3010.99	Lohnrückerstattungen (EO, ME, KTG, UTG)			-1.00			
5447.3010.22	Besoldungen Hauswarte	2'949.90		2'300.00		3'449.45	
5447.3010.99	Lohnrückerstattungen (EO, ME, KTG, UTG)			-1.00			
5453.3010.01	Besoldungen Verwaltung	32'220.85		31'920.00		31'685.05	
5453.3010.99	Lohnrückerstattungen EO, ME, KTG, UTG			-1.00			
5791.3010.21	Besoldungen Verwaltung	814'827.05		946'940.00		799'271.40	
5791.3010.99	Lohnrückerstattungen (EO, ME, KTG, UTG)			-15'000.00			
5792.3010.02	Besoldungen Sozialarbeit	869'884.50		827'220.00		939'440.20	
5792.3010.03	Besoldungen Praktikumsstelle	15'522.90		32'270.00		20'500.45	
5792.3010.99	Lohnrückerstattungen EO, ME, KTG, UTG	-7'157.95		-10'000.00		-34'423.90	
5797.3010.01	Besoldungen Quartierarbeit	77'429.25		78'200.00		77'168.10	
5797.3010.02	Besoldungen Integrationsarbeit	67'842.40		79'890.00		67'562.45	
5797.3010.03	Besoldungen Deutschkurse Muki-Deutsch	27'574.00		35'660.00		28'392.80	
5797.3010.04	Besoldungen Interkultureller Frauentreff	6'430.40		5'100.00		8'672.20	
5797.3010.05	Besoldungen Schlüsselpersonen Integration für Familien	7'695.15					
5797.3010.22	Besoldungen Hauswartung	20.40		580.00			
5797.3010.99	Lohnrückerstattungen (EO, ME, KTG, UTG)	-849.50		-1.00			
6191.3010.02	Besoldungen Werkhof	903'829.55		937'480.00		827'926.00	
6191.3010.03	Besoldungen Lernende Betriebspraktiker/in	22'313.80		10'570.00		19'919.00	
6191.3010.22	Besoldungen Hauswarte ***					26'184.85	
6191.3010.23	Besoldungen Reinigungspersonal ***					4'674.10	
6191.3010.99	Lohnrückerstattungen EO, ME, KTG, UTG	-3'186.70		-5'000.00		-29'035.70	
7301.3010.02	Besoldungen Kompostberatung	228.50		2'070.00		251.35	
7301.3010.99	Lohnrückerstattungen (EO, ME, KTG, UTG)			-1.00			
302	Löhne der Lehrpersonen	57'197.85		63'610.00		49'895.05	
3020	Löhne der Lehrpersonen	57'197.85		63'610.00		49'895.05	
2110.3020.01	Besoldungen "Waldprojekt"			4'000.00		1'389.45	

Sachgruppen Detail

Konto	Erfolgsrechnung Sachgruppengliederung ER	Rechnung 2021		Budget 2021		Rechnung 2020	
		Aufwand	Ertrag	Aufwand	Ertrag	Aufwand	Ertrag
2110.3020.02	Besoldungen Praktikumsstelle			2'000.00			
2120.3020.02	Besoldungen Praktikumsstelle	2'513.60		2'000.00			
2194.3020.02	Besoldungen Schulsport	54'684.25		55'610.00		48'505.60	
303	Temporäre Arbeitskräfte	300'978.10		111'720.00		236'559.30	
3030	Temporäre Arbeitskräfte	300'978.10		111'720.00		236'559.30	
0220.3030.05	Besoldungen temporäre Weiterbeschäftigung Lernende Bau			12'060.00			
0220.3030.07	Besoldungen temporäre Weiterbeschäftigung Lernende Gemeindeschreiberei	11'941.60		12'060.00		9'504.00	
0220.3030.11	Besoldungen temporäre Arbeitskräfte Abteilung Finanzen	7'677.40		20'000.00		14'181.10	
0220.3030.12	Besoldungen temporäre Arbeitskräfte Abteilung Gemeindeschreiberei	85'139.50				49'355.70	
1110.3030.01	Besoldungen temporäre Arbeitskräfte	8'168.80					
2120.3030.01	Besoldungen Stellvertretung			1'000.00			
2171.3030.01	Besoldungen Stellvertretung im Kindergarten			300.00			
2172.3030.01	Besoldungen temporäre Arbeitskräfte	5'967.95					
5445.3030.01	Besoldungen temporäre Arbeitskräfte Kinder- und Jugendfachstelle	28'710.60				17'682.85	
5791.3030.05	Besoldungen temporäre Weiterbeschäftigung Lernende Soziales	16'490.75		24'120.00		23'883.30	
5792.3030.01	Besoldungen temporäre Arbeitskräfte Sozialarbeit	136'881.50		42'180.00		52'356.60	
6191.3030.02	Besoldungen temporäre Weiterbeschäftigung Lernende Werkhof					18'374.85	
6191.3030.03	Lohnkosten Temporärbüro für Arbeitskräfte Werkhof					51'220.90	
304	Zulagen	24'931.45		21'160.00		31'071.45	
3049	Übrige Zulagen	24'931.45		21'160.00		31'071.45	
0295.3049.21	Naturlieistungen Hauswart	5'460.00		5'460.00		5'460.00	
6191.3049.22	Dienstkleider	19'471.45		15'700.00		25'611.45	
305	Arbeitgeberbeiträge	1'822'990.90		1'918'480.00		1'766'292.10	
3050	AG-Beiträge AHV, IV, EO, ALV, Verwaltungskosten	609'641.45		627'990.00		582'628.50	
0110.3050.01	AG-Beiträge AHV, IV, EO, ALV, Verw.kosten Abt. Präsidiales (GPK, GV, Wahlen, Abstimmungen)	6'397.65		7'080.00		6'485.10	
0120.3050.01	AG-Beiträge AHV, IV, EO, ALV, Verwaltungskosten	20'169.50		23'310.00		18'972.35	
0220.3050.01	AG-Beiträge AHV, IV, EO, ALV, Verwaltungskosten	176'783.20		184'060.00		167'627.20	
0291.3050.01	AG-Beiträge AHV, IV, EO, ALV, Verwaltungskosten	6'457.00		6'750.00		6'383.90	
0295.3050.01	AG-Beiträge AHV, IV, EO, ALV, Verwaltungskosten	1'500.05		2'640.00		1'147.60	
1110.3050.01	AG-Beiträge AHV, IV, EO, ALV, Verwaltungskosten (Sicherheit)	11'777.55		11'360.00		11'457.75	
1400.3050.01	AG-Beiträge AHV, IV, EO, ALV, Verwaltungskosten Abteilung Präsidiales (EWK, FK und Empfang)	15'148.05		14'000.00		13'971.35	
1500.3050.01	AG-Beiträge AHV, IV, EO, ALV, Verwaltungskosten	6'237.50		5'900.00		3'543.80	
1611.3050.01	AG-Beiträge AHV, IV, EO, ALV, Verwaltungskosten (QM, Militär)	1'147.50		1'940.00		1'942.25	
1620.3050.01	AG-Beiträge AHV, IV, EO, ALV, Verwaltungskosten (Zivilschutz)	775.05		850.00		836.05	
2110.3050.01	AG-Beiträge AHV, IV, EO, ALV, Verwaltungskosten	3'269.10		3'140.00		2'785.30	

Sachgruppen Detail

Konto	Erfolgsrechnung Sachgruppengliederung ER	Rechnung 2021		Budget 2021		Rechnung 2020	
		Aufwand	Ertrag	Aufwand	Ertrag	Aufwand	Ertrag
2120.3050.01	AG-Beiträge AHV, IV, EO, ALV, Verwaltungskosten	8'227.15		8'870.00		7'443.45	
2130.3050.01	AG-Beiträge AHV, IV, EO, ALV, Verwaltungskosten	5'027.15		4'890.00		4'431.70	
2170.3050.01	AG-Beiträge AHV, IV, EO, ALV, Verwaltungskosten (Vermietungen)	484.70		790.00		598.25	
2171.3050.01	AG-Beiträge AHV, IV, EO, ALV, Verwaltungskosten	3'936.90		4'080.00		3'902.00	
2172.3050.01	AG-Beiträge AHV, IV, EO, ALV, Verwaltungskosten	15'357.25		14'510.00		13'645.85	
2173.3050.01	AG-Beiträge AHV, IV, EO, ALV, Verwaltungskosten	12'773.25		12'490.00		11'893.85	
2174.3050.01	AG-Beiträge AHV, IV, EO, ALV, Verwaltungskosten	13'809.85		12'750.00		12'719.90	
2180.3050.01	AG-Beiträge AHV, IV, EO, ALV, Verwaltungskosten	55'690.95		56'370.00		54'562.05	
2181.3050.01	AG-Beiträge AHV, IV, EO, ALV, Verwaltungskosten	1'808.75		4'820.00		144.20	
2182.3050.01	AG-Beiträge AHV, IV, EO, ALV, Verwaltungskosten					403.25	
2194.3050.01	AG-Beiträge AHV, IV, EO, ALV, Verwaltungskosten	2'745.20		1'550.00		2'223.90	
2197.3050.01	AG-Beiträge AHV, IV, EO, ALV, Verwaltungskosten	12'358.80		11'650.00		12'164.20	
3211.3050.01	AG-Beiträge AHV, IV, EO, ALV, Verwaltungskosten	1'000.85		1'000.00		1'000.30	
3290.3050.01	AG-Beiträge AHV, IV, EO, ALV, Verwaltungskosten (Kultur, Ittiger Märkt)	482.15		520.00		510.45	
3421.3050.01	AG-Beiträge AHV, IV, EO, ALV, Verwaltungskosten (Freizeithaus)	1'436.10		1'330.00		1'191.85	
3422.3050.01	AG-Beiträge AHV, IV, EO, ALV, Verwaltungskosten	1'276.45		1'230.00		1'265.10	
3423.3050.01	AG-Beiträge AHV, IV, EO, ALV, Verwaltungskosten	307.40		310.00		302.90	
4330.3050.01	AG-Beiträge AHV, IV, EO, ALV, Verwaltungskosten	544.35		40.00		630.80	
4331.3050.01	AG-Beiträge AHV, IV, EO, ALV, Verwaltungskosten	0.95				1.25	
5310.3050.01	AG-Beiträge AHV, IV, EO, ALV, Verwaltungskosten	14'047.60		14'150.00		13'797.15	
5445.3050.01	AG-Beiträge AHV, IV, EO, ALV, Verwaltungskosten	19'171.25		22'030.00		21'361.30	
5446.3050.01	AG-Beiträge AHV, IV, EO, ALV, Verwaltungskosten	211.20		260.00		286.75	
5447.3050.01	AG-Beiträge AHV, IV, EO, ALV, Verwaltungskosten	190.45		150.00		221.70	
5453.3050.01	AG-Beiträge AHV, IV, EO, ALV, Verwaltungskosten	1'972.00		2'050.00		1'961.80	
5791.3050.01	AG-Beiträge AHV, IV, EO, ALV, Verwaltungskosten	54'379.40		62'190.00		52'263.15	
5792.3050.01	AG-Beiträge AHV, IV, EO, ALV, Verwaltungskosten	61'793.15		57'040.00		61'909.05	
5797.3050.01	AG-Beiträge AHV, IV, EO, ALV, Verwaltungskosten	12'051.90		12'550.00		11'491.30	
6191.3050.01	AG-Beiträge AHV, IV, EO, ALV, Verwaltungskosten	58'894.05		59'340.00		55'148.40	
7301.3050.01	AG-Beiträge AHV, IV, EO, ALV, Verwaltungskosten	0.10					
3052	AG-Beiträge an Pensionskassen	928'391.40		997'950.00		902'023.60	
0110.3052.01	AG-Beiträge an Pensionskassen Abt. Präsidiales (GPK, GV, Wahlen, Abstimmungen)	11'066.25		14'650.00		14'169.60	
0120.3052.01	AG-Beiträge an Pensionskassen	41'778.90		46'030.00		42'762.70	
0220.3052.01	AG-Beiträge an Pensionskassen	325'850.10		401'630.00		377'408.75	
0291.3052.01	AG-Beiträge an Pensionskassen	9'080.85		10'640.00		10'375.20	
0295.3052.01	AG-Beiträge an Pensionskassen	2'988.90		5'630.00		2'538.00	
1110.3052.01	AG-Beiträge an Pensionskassen (Sicherheit)	22'249.60		26'940.00		26'606.70	
1400.3052.01	AG-Beiträge an Pensionskassen Abteilung Präsidiales (EWK, FK und Empfang)	15'035.60		18'720.00		13'859.30	

Sachgruppen Detail

Konto	Erfolgsrechnung Sachgruppengliederung ER	Rechnung 2021		Budget 2021		Rechnung 2020	
		Aufwand	Ertrag	Aufwand	Ertrag	Aufwand	Ertrag
1500.3052.01	AG-Beiträge an Pensionskassen	6'799.40		5'860.00		4'145.40	
1611.3052.01	AG-Beiträge an Pensionskassen (QM, Militär)	2'077.55		4'550.00		4'128.00	
1620.3052.01	AG-Beiträge an Pensionskassen (Zivilschutz)	1'337.40		1'840.00		1'797.00	
2110.3052.01	AG-Beiträge an Pensionskassen	6'772.00		7'270.00		6'499.95	
2120.3052.01	AG-Beiträge an Pensionskassen	18'575.80		22'360.00		18'835.15	
2130.3052.01	AG-Beiträge an Pensionskassen	8'676.20		10'820.00		10'159.20	
2170.3052.01	AG-Beiträge an Pensionskassen (Vermietungen)	715.10		1'660.00		1'493.90	
2171.3052.01	AG-Beiträge an Pensionskassen	2'594.40		3'040.00		2'964.60	
2172.3052.01	AG-Beiträge an Pensionskassen	19'927.95		24'270.00		22'749.45	
2173.3052.01	AG-Beiträge an Pensionskassen	12'533.55		13'330.00		15'300.00	
2174.3052.01	AG-Beiträge an Pensionskassen	13'499.40		16'610.00		17'201.75	
2180.3052.01	AG-Beiträge an Pensionskasse Transparenta	68'220.70		84'280.00		75'955.45	
2180.3052.02	AG-Beiträge an Pensionskasse BLVK	2'800.35		4'270.00		3'304.30	
2181.3052.01	AG-Beiträge an Pensionskasse Transparenta	1'483.85		7'890.00		364.95	
2182.3052.01	AG-Beiträge an Pensionskasse Transparenta					684.25	
2182.3052.02	AG-Beiträge an Pensionskasse BLVK					174.30	
2197.3052.01	AG-Beiträge an Pensionskassen	22'774.05		25'580.00		25'382.40	
3211.3052.01	AG-Beiträge an Pensionskassen	648.90		760.00		741.60	
3290.3052.01	AG-Beiträge an Pensionskassen (Kultur, Ittiger Märit)	730.40		990.00		975.00	
3421.3052.01	AG-Beiträge an Pensionskassen (Freizeithaus)	1'131.35		1'330.00		1'308.00	
3422.3052.01	AG-Beiträge an Pensionskassen	565.95		670.00		654.00	
3423.3052.01	AG-Beiträge an Pensionskassen	648.90		760.00		741.60	
5310.3052.01	AG-Beiträge an Pensionskassen	27'410.25		32'930.00		29'619.00	
5445.3052.01	AG-Beiträge an Pensionskassen	28'121.55		38'320.00		39'576.80	
5453.3052.01	AG-Beiträge an Pensionskassen	4'523.90		5'130.00		4'904.95	
5791.3052.01	AG-Beiträge an Pensionskassen	96'593.40		140'810.00		112'587.55	
5792.3052.01	AG-Beiträge an Pensionskassen	98'358.10		113'710.00		127'640.50	
5797.3052.01	AG-Beiträge an Pensionskassen	20'436.20		25'370.00		23'689.90	
6191.3052.01	AG-Beiträge an Pensionskassen	100'406.60		124'300.00		117'140.45	
9950.3052.22	Sanierungsbeiträge (wiederkehrend bis 2022) in PVS B-I-O / Gemeinde Ittigen (alt 995.304.22)	-66'370.30		-245'000.00		-256'416.10	
9950.3052.24	Leistungserhalt / Gemeinde Ittigen (alt 995.304.24)	15'237.80					
9950.3052.31	Beitrag Leistungserhalt für berufliche Vorsorge / Musikschule Unteres Worblental	-16'889.50				0.05	
3053	AG-Beiträge an Unfallversicherungen	85'188.80		72'660.00		78'597.95	
0110.3053.01	AG-Beiträge an Unfallversicherungen Abt. Präsidiales (GPK, GV, Wahlen, Abstimmungen)	477.75		290.00		263.90	
0120.3053.01	AG-Beiträge an Unfallversicherungen	505.20		360.00		360.80	
0220.3053.01	AG-Beiträge an Unfallversicherungen	15'447.90		10'700.00		13'442.80	
0291.3053.01	AG-Beiträge an Unfallversicherungen	2'442.45		2'550.00		2'557.85	
0295.3053.01	AG-Beiträge an Unfallversicherungen	616.60		1'130.00		514.55	
1110.3053.01	AG-Beiträge an Unfallversicherungen (Sicherheit)	948.50		440.00		653.75	
1400.3053.01	AG-Beiträge an Unfallversicherungen Abteilung Präsidiales (EWK, FK und Empfang)	1'051.75		540.00		795.25	
1500.3053.01	AG-Beiträge an Unfallversicherungen	1'527.75		770.00		782.15	



Sachgruppen Detail

Konto	Erfolgsrechnung Sachgruppengliederung ER	Rechnung 2021		Budget 2021		Rechnung 2020	
		Aufwand	Ertrag	Aufwand	Ertrag	Aufwand	Ertrag
1611.3053.01	AG-Beiträge an Unfallversicherungen (QM, Militär)	405.25		740.00		774.85	
1620.3053.01	AG-Beiträge an Unfallversicherungen (Zivilschutz)	53.70		30.00		48.05	
2110.3053.01	AG-Beiträge an Unfallversicherungen	253.60		50.00		182.15	
2120.3053.01	AG-Beiträge an Unfallversicherungen	681.75		350.00		493.75	
2130.3053.01	AG-Beiträge an Unfallversicherungen	360.35		190.00		271.60	
2170.3053.01	AG-Beiträge an Unfallversicherungen (Vermietungen)	34.60		30.00		34.30	
2171.3053.01	AG-Beiträge an Unfallversicherungen	1'155.90		1'240.00		1'197.85	
2172.3053.01	AG-Beiträge an Unfallversicherungen	6'528.80		6'150.00		6'239.70	
2173.3053.01	AG-Beiträge an Unfallversicherungen	5'115.50		5'230.00		5'362.55	
2174.3053.01	AG-Beiträge an Unfallversicherungen	5'441.30		5'850.00		5'598.80	
2180.3053.01	AG-Beiträge an Unfallversicherungen	3'969.35		2'070.00		3'138.10	
2181.3053.01	AG-Beiträge an Unfallversicherungen	126.90		180.00		9.05	
2182.3053.01	AG-Beiträge an Unfallversicherungen					21.60	
2194.3053.01	AG-Beiträge an Unfallversicherungen	139.70		60.00		109.05	
2197.3053.01	AG-Beiträge an Unfallversicherungen	879.40		440.00		698.70	
3211.3053.01	AG-Beiträge an Unfallversicherungen	333.80		420.00		348.55	
3290.3053.01	AG-Beiträge an Unfallversicherungen (Kultur, Ittiger Märit)	33.70		20.00		29.25	
3421.3053.01	AG-Beiträge an Unfallversicherungen (Freizeithaus)	186.10		150.00		146.95	
3422.3053.01	AG-Beiträge an Unfallversicherungen	423.90		450.00		449.55	
3423.3053.01	AG-Beiträge an Unfallversicherungen	126.10		130.00		134.65	
4330.3053.01	AG-Beiträge an Unfallversicherungen	42.05		20.00		19.75	
4331.3053.01	AG-Beiträge an Unfallversicherungen	4.70				5.70	
5310.3053.01	AG-Beiträge an Unfallversicherungen	1'009.10		540.00		797.40	
5445.3053.01	AG-Beiträge an Unfallversicherungen	1'320.25		850.00		1'141.80	
5446.3053.01	AG-Beiträge an Unfallversicherungen	35.95		40.00		53.15	
5447.3053.01	AG-Beiträge an Unfallversicherungen	32.30		20.00		41.20	
5453.3053.01	AG-Beiträge an Unfallversicherungen	148.65		80.00		116.85	
5791.3053.01	AG-Beiträge an Unfallversicherungen	3'857.30		2'330.00		3'020.20	
5792.3053.01	AG-Beiträge an Unfallversicherungen	4'543.65		2'190.00		3'590.65	
5797.3053.01	AG-Beiträge an Unfallversicherungen	787.75		450.00		631.05	
6191.3053.01	AG-Beiträge an Unfallversicherungen	24'138.30		25'580.00		24'519.10	
7301.3053.01	AG-Beiträge an Unfallversicherungen	0.55				1.00	
8140.3053.01	AG-Beiträge an Unfallversicherungen	0.65					
3054	AG-Beiträge an Familienausgleichskasse	152'861.25		160'220.00		146'978.35	

Sachgruppen Detail

Konto	Erfolgsrechnung Sachgruppengliederung ER	Rechnung 2021		Budget 2021		Rechnung 2020	
		Aufwand	Ertrag	Aufwand	Ertrag	Aufwand	Ertrag
0110.3054.01	AG-Beiträge an Familienausgleichskasse Abt. Präsidiales (GPK, GV, Wahlen, Abstimmungen)	1'807.60		2'130.00		1'859.90	
0120.3054.01	AG-Beiträge an Familienausgleichskasse	5'887.10		5'930.00		5'300.80	
0220.3054.01	AG-Beiträge an Familienausgleichskasse	43'995.55		46'540.00		42'362.75	
0291.3054.01	AG-Beiträge an Familienausgleichskasse	1'566.40		1'690.00		1'557.50	
0295.3054.01	AG-Beiträge an Familienausgleichskasse	368.95		670.00		289.40	
1110.3054.01	AG-Beiträge an Familienausgleichskasse (Sicherheit)	2'859.95		2'840.00		2'800.60	
1400.3054.01	AG-Beiträge an Familienausgleichskasse Abteilung Präsidiales (EWK, FK und Empfang)	3'680.55		3'500.00		3'326.30	
1500.3054.01	AG-Beiträge an Familienausgleichskasse	1'705.35		1'620.00		1'151.20	
1611.3054.01	AG-Beiträge an Familienausgleichskasse (QM, Militär)	279.00		480.00		475.10	
1620.3054.01	AG-Beiträge an Familienausgleichskasse (Zivilschutz)	188.05		210.00		206.30	
2110.3054.01	AG-Beiträge an Familienausgleichskasse	857.50		820.00		802.80	
2120.3054.01	AG-Beiträge an Familienausgleichskasse	2'310.65		2'300.00		2'092.95	
2130.3054.01	AG-Beiträge an Familienausgleichskasse	1'220.05		1'220.00		1'150.15	
2170.3054.01	AG-Beiträge an Familienausgleichskasse (Vermietungen)	117.80		200.00		146.20	
2171.3054.01	AG-Beiträge an Familienausgleichskasse	955.15		1'020.00		942.35	
2172.3054.01	AG-Beiträge an Familienausgleichskasse	4'025.45		3'890.00		3'590.95	
2173.3054.01	AG-Beiträge an Familienausgleichskasse	3'171.35		3'280.00		2'973.55	
2174.3054.01	AG-Beiträge an Familienausgleichskasse	3'491.45		3'580.00		3'296.80	
2180.3054.01	AG-Beiträge an Familienausgleichskasse	14'158.15		14'080.00		13'829.05	
2181.3054.01	AG-Beiträge an Familienausgleichskasse	443.35		1'200.00		38.30	
2182.3054.01	AG-Beiträge an Familienausgleichskasse					98.45	
2194.3054.01	AG-Beiträge an Familienausgleichskasse	823.20		810.00		641.65	
2197.3054.01	AG-Beiträge an Familienausgleichskasse	3'001.20		2'910.00		2'983.35	
3211.3054.01	AG-Beiträge an Familienausgleichskasse	242.80		250.00		244.35	
3290.3054.01	AG-Beiträge an Familienausgleichskasse (Kultur, Ittiger Märit)	117.00		130.00		124.85	
3421.3054.01	AG-Beiträge an Familienausgleichskasse (Freizeithaus)	348.85		330.00		291.45	
3422.3054.01	AG-Beiträge an Familienausgleichskasse	309.90		330.00		309.05	
3423.3054.01	AG-Beiträge an Familienausgleichskasse	74.45		80.00		74.00	
4330.3054.01	AG-Beiträge an Familienausgleichskasse	385.85		450.00		239.65	
4331.3054.01	AG-Beiträge an Familienausgleichskasse	28.25		40.00		36.00	
5310.3054.01	AG-Beiträge an Familienausgleichskasse	3'407.50		3'530.00		3'368.80	
5445.3054.01	AG-Beiträge an Familienausgleichskasse	4'652.80		5'500.00		5'361.45	

Sachgruppen Detail

Konto	Erfolgsrechnung Sachgruppengliederung ER	Rechnung 2021		Budget 2021		Rechnung 2020	
		Aufwand	Ertrag	Aufwand	Ertrag	Aufwand	Ertrag
5446.3054.01	AG-Beiträge an Familienausgleichskasse	51.30		70.00		70.00	
5447.3054.01	AG-Beiträge an Familienausgleichskasse	46.20		40.00		54.20	
5453.3054.01	AG-Beiträge an Familienausgleichskasse	504.65		510.00		497.85	
5791.3054.01	AG-Beiträge an Familienausgleichskasse	13'256.25		15'570.00		12'798.30	
5792.3054.01	AG-Beiträge an Familienausgleichskasse	15'264.00		14'250.00		15'265.85	
5797.3054.01	AG-Beiträge an Familienausgleichskasse	2'954.90		3'190.00		2'834.60	
6191.3054.01	AG-Beiträge an Familienausgleichskasse	14'291.90		14'990.00		13'482.80	
7301.3054.01	AG-Beiträge an Familienausgleichskasse	3.55		30.00		8.75	
8140.3054.01	AG-Beiträge an Familienausgleichskasse	7.30		10.00			
3055	AG-Beiträge an Krankentaggeldversicherungen	46'908.00		59'660.00		56'063.70	
0110.3055.01	AG-Beiträge an Krankentaggeldversicherungen Abt. Präsidiales (GPK, GV, Wahlen, Abstimmungen)	552.15		810.00		706.70	
0120.3055.01	AG-Beiträge an Krankentaggeldversicherungen	1'062.25		1'340.00		1'304.30	
0220.3055.01	AG-Beiträge an Krankentaggeldversicherungen	13'665.20		17'740.00		16'459.35	
0291.3055.01	AG-Beiträge an Krankentaggeldversicherungen	513.50		640.00		605.50	
0295.3055.01	AG-Beiträge an Krankentaggeldversicherungen	113.95		250.00		112.10	
1110.3055.01	AG-Beiträge an Krankentaggeldversicherungen (Sicherheit)	885.85		1'080.00		1'087.80	
1400.3055.01	AG-Beiträge an Krankentaggeldversicherungen Abteilung Präsidiales (EWK, FK und Empfang)	1'139.95		1'330.00		1'315.85	
1500.3055.01	AG-Beiträge an Krankentaggeldversicherungen	295.95		270.00		213.45	
1611.3055.01	AG-Beiträge an Krankentaggeldversicherungen (QM, Militär)	86.50		180.00		184.05	
1620.3055.01	AG-Beiträge an Krankentaggeldversicherungen (Zivilschutz)	58.20		80.00		79.90	
2110.3055.01	AG-Beiträge an Krankentaggeldversicherungen	257.90		310.00		302.70	
2120.3055.01	AG-Beiträge an Krankentaggeldversicherungen	663.55		870.00		812.50	
2130.3055.01	AG-Beiträge an Krankentaggeldversicherungen	383.65		470.00		446.70	
2170.3055.01	AG-Beiträge an Krankentaggeldversicherungen (Vermietungen)	36.40		80.00		56.85	
2171.3055.01	AG-Beiträge an Krankentaggeldversicherungen	311.75		390.00		366.05	
2172.3055.01	AG-Beiträge an Krankentaggeldversicherungen	1'249.65		1'470.00		1'394.40	
2173.3055.01	AG-Beiträge an Krankentaggeldversicherungen	1'023.55		1'250.00		1'155.20	
2174.3055.01	AG-Beiträge an Krankentaggeldversicherungen	1'079.95		1'360.00		1'280.30	
2180.3055.01	AG-Beiträge an Krankentaggeldversicherungen	4'448.80		5'370.00		5'370.90	
2181.3055.01	AG-Beiträge an Krankentaggeldversicherungen	136.20		460.00		14.85	
2182.3055.01	AG-Beiträge an Krankentaggeldversicherungen					38.30	
2194.3055.01	AG-Beiträge an Krankentaggeldversicherungen	255.20		310.00		250.00	
2197.3055.01	AG-Beiträge an Krankentaggeldversicherungen	976.90		1'110.00		1'159.40	

Sachgruppen Detail

Konto	Erfolgsrechnung Sachgruppengliederung ER	Rechnung 2021		Budget 2021		Rechnung 2020	
		Aufwand	Ertrag	Aufwand	Ertrag	Aufwand	Ertrag
3211.3055.01	AG-Beiträge an Krankentaggeldversicherungen	76.65		90.00		94.70	
3290.3055.01	AG-Beiträge an Krankentaggeldversicherungen (Kultur, Ittiger Märit)	36.20		50.00		48.10	
3421.3055.01	AG-Beiträge an Krankentaggeldversicherungen (Freizeithaus)	107.85		130.00		113.35	
3422.3055.01	AG-Beiträge an Krankentaggeldversicherungen	95.95		130.00		119.90	
3423.3055.01	AG-Beiträge an Krankentaggeldversicherungen	24.65		30.00		28.60	
4330.3055.01	AG-Beiträge an Krankentaggeldversicherungen	75.85		70.00		49.65	
4331.3055.01	AG-Beiträge an Krankentaggeldversicherungen	8.75		10.00		13.95	
5310.3055.01	AG-Beiträge an Krankentaggeldversicherungen	1'107.15		1'350.00		1'308.75	
5445.3055.01	AG-Beiträge an Krankentaggeldversicherungen	1'478.80		2'100.00		2'043.80	
5446.3055.01	AG-Beiträge an Krankentaggeldversicherungen	15.85		30.00		27.25	
5447.3055.01	AG-Beiträge an Krankentaggeldversicherungen	14.35		10.00		21.05	
5453.3055.01	AG-Beiträge an Krankentaggeldversicherungen	146.75		190.00		193.10	
5791.3055.01	AG-Beiträge an Krankentaggeldversicherungen	4'186.95		5'930.00		5'007.95	
5792.3055.01	AG-Beiträge an Krankentaggeldversicherungen	4'882.85		5'430.00		5'928.75	
5797.3055.01	AG-Beiträge an Krankentaggeldversicherungen	921.35		1'220.00		1'101.00	
6191.3055.01	AG-Beiträge an Krankentaggeldversicherungen	4'527.75		5'710.00		5'243.30	
7301.3055.01	AG-Beiträge an Krankentaggeldversicherungen	1.10		10.00		3.35	
8140.3055.01	AG-Beiträge an Krankentaggeldversicherungen	2.20					
306	Arbeitgeberleistungen	31'000.00					
3069	Übrige Arbeitgeberleistungen	31'000.00					
0220.3069.01	Übrige Arbeitgeberleistungen	31'000.00					
309	Übriger Personalaufwand	297'941.52		329'290.00		308'602.15	
3090	Aus- und Weiterbildung des Personals	129'588.55		209'250.00		109'791.10	
0120.3090.21	Aus-, Weiterbildung Behördenmitglieder	1'300.00		4'800.00		250.00	
0120.3090.22	Aus-, Weiterbildung Kommissionsmitglieder			2'000.00			
0220.3090.01	Aus-, Weiterbildung des Personals	51'421.90		78'030.00		44'745.00	
0220.3090.02	Sozialeinsatz Personal (Umwelt und Natur) - Rückerstattungen 4635.01, 4636.01, 4637.01			7'000.00		7'951.35	
0220.3090.23	Aus-, Weiterbildung des Personals (Lernende)	13'551.90		17'140.00		7'960.40	
1500.3090.01	Aus- und Weiterbildung des Personals	13'155.00		17'000.00		11'879.95	
2110.3090.01	Aus-, Weiterbildung des Personals			3'500.00			
2120.3090.01	Aus-, Weiterbildung des Personals	6'920.60		8'000.00		6'688.20	
2130.3090.01	Aus-, Weiterbildung des Personals	4'200.25		6'000.00		2'590.50	
2180.3090.01	Aus-, Weiterbildung des Personals	8'491.75		7'000.00		1'160.00	
2197.3090.03	Aus-, Weiterbildung des Personals	2'286.00		4'080.00		1'668.00	
4331.3090.02	Aus-, Weiterbildung des Personals (Schulzahnpflegehelferin)			200.00			
5310.3090.01	Aus-, Weiterbildung des Personals	750.00		1'400.00			

Sachgruppen Detail

Konto	Erfolgsrechnung Sachgruppengliederung ER	Rechnung 2021		Budget 2021		Rechnung 2020	
		Aufwand	Ertrag	Aufwand	Ertrag	Aufwand	Ertrag
5445.3090.02	Aus-, Weiterbildung des Personals	500.00		2'600.00		3'060.00	
5791.3090.01	Aus-, Weiterbildung des Personals	1'540.00		4'000.00			
5792.3090.01	Aus-, Weiterbildung des Personals	17'998.70		23'000.00		17'393.35	
5797.3090.01	Aus-, Weiterbildung des Personals	390.00		10'000.00			
7795.3090.01	Aus-, Weiterbildung des Personals (MS)	908.70		10'500.00		4'444.35	
7795.3090.02	Aus-, Weiterbildung des Personals (EKAS)	6'173.75		3'000.00			
3091	Personalwerbung	9'945.12		17'540.00		2'085.70	
0220.3091.01	Kosten Personalrekrutierung, Stelleninserate, Provision Stellenvermittlung	8'463.97		16'140.00		1'778.75	
2180.3091.01	Kosten Personalrekrutierung, Stelleninserate	308.30					
5791.3091.01	Kosten Personalrekrutierung, Stelleninserate, Provision Stellenvermittlung	306.95		300.00			
5792.3091.01	Kosten Personalrekrutierung, Stelleninserate, Provision Stellenvermittlung	506.20		600.00		199.25	
6191.3091.01	Kosten Personalrekrutierung, Stelleninserate, Provision Stellenvermittlung	359.70		500.00		107.70	
3099	Übriger Personalaufwand	158'407.85		102'500.00		196'725.35	
0110.3099.23	Ferien- und Überzeitguthaben (Entnahme 20400.01)					-2'014.10	
0110.3099.24	Ferien- und Überzeitguthaben (Einlage 20400.01)					4'410.00	
0120.3099.01	Übriger Personalaufwand	2'004.05		3'400.00		1'957.05	
0220.3099.02	Beiträge Teamanlässe Verwaltungsabteilungen	725.00		1'800.00		887.00	
0220.3099.03	Auslagen Personaldienst, Gesundheitsmanagement	1'193.15		5'360.00		3'093.90	
0220.3099.04	Reka-Geld Personal Stellenetat	18'611.50		20'000.00		22'513.00	
0220.3099.07	Reka-Geld Personalgeschenk (Sonderzulage)	72'600.00				68'481.50	
0220.3099.21	Personalausflug, Personalabend	12'747.45		23'250.00		540.00	
0220.3099.22	Übrige Personalanlässe, Personalgeschenke (neu inkl. 0220.3099.01)	13'434.95		18'800.00		9'408.70	
0220.3099.23	Ferien- und Überzeitguthaben (Entnahme 20400.01)	-17'504.65		-20'000.00		-28'425.25	
0220.3099.24	Ferien- und Überzeitguthaben (Einlage 20400.01)	27'460.00		30'000.00		62'280.00	
0291.3099.01	Übriger Personalaufwand	395.40		1'000.00		479.65	
1500.3099.21	Personalanlässe, Geschenke	3'586.20		10'400.00		5'259.65	
1620.3099.23	Ferien- und Ueberzeitguthaben (Entnahme 20400.01)					-85.00	
1620.3099.24	Ferien- und Ueberzeitguthaben (Einlage 20400.01)					190.00	
2110.3099.01	Übriger Personalaufwand	388.00		440.00		1'500.00	
2110.3099.23	Ferien- und Überzeitguthaben (Entnahme 20400.01)	-2'643.40				-3'163.70	
2110.3099.24	Ferien- und Überzeitguthaben (Einlage 20400.01)	4'150.00				6'930.00	
2120.3099.01	Übriger Personalaufwand	3'778.70		2'750.00		1'629.30	
2120.3099.23	Ferien- und Überzeitguthaben (Entnahme 20400.01)	-12'461.60				-11'241.10	
2120.3099.24	Ferien- und Überzeitguthaben (Einlage 20400.01)	19'550.00				24'630.00	
2130.3099.01	Übriger Personalaufwand	919.90		1'500.00		958.35	
2130.3099.23	Ferien- und Überzeitguthaben (Entnahme 20400.01)					-2'771.45	
2130.3099.24	Ferien- und Überzeitguthaben (Einlage 20400.01)					6'070.00	
2180.3099.01	Übriger Personalaufwand	2'732.15		800.00		2'031.25	

Sachgruppen Detail

Konto	Erfolgsrechnung Sachgruppengliederung ER	Rechnung 2021		Budget 2021		Rechnung 2020	
		Aufwand	Ertrag	Aufwand	Ertrag	Aufwand	Ertrag
2180.3099.23	Ferien- und Überzeitguthaben (Entnahme 20400.01)	-4'596.35				-2'492.25	
2180.3099.24	Ferien- und Überzeitguthaben (Einlage 20400.01)	7'210.00				5'460.00	
2181.3099.01	Übriger Personalaufwand			500.00			
2181.3099.23	Ferien- und Ueberzeitguthaben (Entnahme 20400.01)	-178.30				-125.30	
2181.3099.24	Ferien- und Ueberzeitguthaben (Einlage 20400.01)	280.00				270.00	
2197.3099.23	Ferien- und Ueberzeitguthaben (Entnahme 20400.01)					-390.75	
2197.3099.24	Ferien- und Ueberzeitguthaben (Einlage 20400.01)					860.00	
5453.3099.23	Ferien- und Ueberzeitguthaben (Entnahme 20400.01)	-1'069.85				-751.65	
5453.3099.24	Ferien- und Ueberzeitguthaben (Einlage 20400.01)	1'680.00				1'650.00	
5791.3099.23	Ferien- und Überzeitguthaben (Entnahme 20400.01)	-727.90				-5'479.65	
5791.3099.24	Ferien- und Überzeitguthaben (Einlage 20400.01)	1'140.00				12'010.00	
5792.3099.23	Ferien- und Überzeitguthaben (Entnahme 20400.01)	-3'501.80				-5'821.85	
5792.3099.24	Ferien- und Überzeitguthaben (Einlage 20400.01)	5'482.30				12'760.00	
6191.3099.01	Übriger Personalaufwand	1'022.95		2'500.00		1'570.15	
6191.3099.23	Ferien- und Überzeitguthaben (Entnahme 20400.01)					-1'396.70	
6191.3099.24	Ferien- und Überzeitguthaben (Einlage 20400.01)					3'054.60	
31	Sach- und übriger Betriebsaufwand	10'506'206.54		10'710'520.00		9'430'513.38	
	Netto Aufwand		10'506'206.54		10'710'520.00		9'430'513.38
310	Material- und Warenaufwand	1'199'898.82		1'323'700.00		1'248'749.52	
3100	Büromaterial	78'306.43		104'270.00		129'935.28	
0220.3100.01	Büromaterial	38'158.80		46'000.00		42'526.45	
0220.3100.02	Büromaterial (säurefeste Archivschachteln)	5'196.55		16'000.00		28'158.15	
0220.3100.04	EDV Verbrauchsmaterial	8'077.40		10'900.00		30'753.37	
2120.3100.01	Büromaterial	302.50		1'400.00		3'184.60	
2130.3100.01	Büromaterial	21'211.63		23'920.00		21'187.59	
2180.3100.01	Büromaterial	1'666.55		2'500.00		1'782.25	
5310.3100.01	Büromaterial	510.50		600.00		433.50	
5445.3100.01	Büromaterial	1'592.85		1'550.00		1'170.29	
5797.3100.01	Büromaterial			600.00			
5797.3100.02	Verbrauchsmaterial Multifunktionsgerät			300.00			
6191.3100.01	EDV Verbrauchsmaterial	1'589.65		500.00		739.08	
3101	Betriebs-, Verbrauchsmaterial	382'843.50		361'520.00		357'774.80	
0220.3101.02	Treibstoff	1'407.30		3'700.00		1'156.45	
0291.3101.01	Hilfs-, Verbrauchs-, Reinigungsmaterial (Innenanlage)	17'697.10		24'800.00		35'957.09	
0291.3101.02	Hilfs-, Verbrauchs-, Reinigungsmaterial (Aussenanlage)	3'190.55		5'000.00		3'903.40	
0292.3101.01	Betriebs-, Verbrauchsmaterial			400.00		419.50	
0295.3101.01	Betriebs-, Verbrauchsmaterial	6'542.20		9'000.00		7'090.90	
1500.3101.02	Treibstoff, Verbrauchsmaterial	17'506.77		27'200.00		16'848.71	
1500.3101.03	Bau-, Unterhalts-, Reinigungsmaterial	7'958.10		11'500.00		4'267.45	
1611.3101.01	Betriebs-, Verbrauchsmaterial	3'922.15		4'100.00		6'608.25	
1620.3101.02	Unterhalts-, Hilfsmaterial					281.10	
1620.3101.03	Treibstoff, Verbrauchsmaterial			600.00			
2110.3101.01	Betriebs-, Verbrauchsmaterial	683.45		2'500.00		3'545.00	
2120.3101.01	Betriebs-, Verbrauchs- und Reinigungsmaterial	5'124.90					
2120.3101.02	EDV IZ Verbrauchsmaterial	3'747.25		4'000.00		4'129.48	

Sachgruppen Detail

Konto	Erfolgsrechnung Sachgruppengliederung ER	Rechnung 2021		Budget 2021		Rechnung 2020	
		Aufwand	Ertrag	Aufwand	Ertrag	Aufwand	Ertrag
2120.3101.03	Sicherheitswesten	2'176.00		2'000.00			
2130.3101.01	EDV IZ Verbrauchsmaterial	969.35		1'500.00		938.65	
2172.3101.01	Betriebs-, Verbrauchsmaterial	23'328.65		21'500.00		17'489.90	
2173.3101.01	Betriebs-, Verbrauchsmaterial	23'843.52		24'430.00		19'906.16	
2174.3101.01	Betriebs-, Verbrauchsmaterial	25'947.80		26'200.00		25'862.35	
2180.3101.01	Betriebs-, Verbrauchsmaterial	5'917.70		5'000.00		6'394.60	
2181.3101.01	Betriebs-, Verbrauchsmaterial	241.50		1'500.00			
3291.3101.01	Betriebs-, Verbrauchsmaterial	325.00		250.00			
3411.3101.01	Betriebs-, Verbrauchsmaterial			500.00			
3420.3101.01	Betriebs-, Verbrauchsmaterial	7'417.05		9'700.00		2'755.05	
3421.3101.01	Betriebs-, Verbrauchsmaterial	38.85		400.00		259.40	
3421.3101.02	Cheminéeholz	1'421.65		1'500.00		533.10	
3422.3101.01	Betriebs-, Verbrauchsmaterial	257.50		2'000.00		897.40	
3422.3101.02	Reinigungsmaterial	810.55		700.00			
3422.3101.03	Ersatz Geschirr, Wäsche			1'200.00		356.40	
4330.3101.02	Sanitäts-, Hilfsmaterialien	1'280.69		2'340.00		1'327.25	
5445.3101.01	Betriebs-, Verbrauchsmaterial	1'028.90		800.00		1'340.95	
5447.3101.01	Betriebs-, Verbrauchsmaterial	294.90		700.00		10.00	
6150.3101.01	Betriebs-, Verbrauchsmaterial	78'629.85		31'000.00		29'479.45	
6150.3101.02	Material Strassenunterhalt	6'581.25		7'000.00		4'413.35	
6150.3101.03	Material Glatteisbekämpfung	28'862.62		18'500.00		14'646.23	
6150.3101.04	Material Strassenmarkierung	5'090.10		14'000.00		15'113.90	
6151.3101.01	Betriebs-, Verbrauchsmaterial	3'872.57		3'000.00		1'522.12	
6155.3101.01	Strassensignale	1'686.00		3'000.00		1'831.60	
6155.3101.02	Material für Strassenmarkierung	3'130.15		5'000.00			
6191.3101.01	Betriebs-, Verbrauchsmaterial	18'451.40		8'500.00		15'062.30	
6191.3101.02	Reinigungsmaterial	1'721.05		1'500.00		2'885.80	
6191.3101.03	Treibstoff, Ersatzteile	29'043.45		21'400.00		29'164.05	
6293.3101.01	Mofa-Kontrollvignetten > Einkauf	4'102.00		3'900.00		3'661.50	
7101.3101.01	Betriebs-, Verbrauchs-, Bau-, Unterhaltungsmaterial	14'919.01		22'000.00		8'976.55	
7201.3101.01	Betriebs-, Verbrauchs-, Bau-, Unterhaltungsmaterial	16'576.15		20'000.00		10'037.50	
7301.3101.02	Kehrriechtsäcke für öffentliche Abfallbehälter	1'635.99		3'500.00		1'818.06	
7792.3101.01	Betriebs-, Verbrauchsmaterial	4'503.73		4'200.00		4'636.65	
7795.3101.01	Betriebs-, Verbrauchsmaterial (EKAS)	958.80				52'247.20	
3102	Drucksachen, Publikationen	133'899.60		209'740.00		181'942.19	
0110.3102.01	Stimm- und Wahlmaterial, Publikationen	84'597.20		96'410.00		102'190.30	
0220.3102.01	Drucksachen, Publikationen	11'236.75		43'200.00		27'112.75	
1110.3102.01	Drucksachen, Publikationen	558.25		4'000.00		275.30	
1120.3102.01	Drucksachen, Publikationen	120.20		720.00		314.05	
1500.3102.01	Drucksachen, Publikationen	3'177.05		2'100.00		2'985.85	
1620.3102.01	Drucksachen, Publikationen	50.40		100.00		50.40	
2110.3102.01	Drucksachen, Publikationen	541.00		1'500.00		1'044.00	
2120.3102.01	Drucksachen, Publikationen	1'748.30		5'800.00		1'424.10	
2130.3102.01	Drucksachen, Publikationen	650.00		1'000.00		780.00	
3410.3102.01	Drucksachen, Publikationen	6'024.95		6'500.00		5'108.65	
3422.3102.01	Drucksachen, Publikationen	150.00		150.00			
4330.3102.01	Drucksachen, Publikationen			1'000.00		694.65	
4331.3102.02	Büromaterial, Kontrollhefte, Vorsorgekarten, Abonnemente	32.10				1'525.40	
5351.3102.01	Drucksachen, Publikationen	915.05		3'200.00		89.15	
5440.3102.02	Pro Juventute Elternbriefe	2'816.00		3'500.00		2'851.00	
5445.3102.01	Drucksachen, Publikationen	1'819.25		4'600.00		3'199.09	
5445.3102.02	Öffentlichkeitsarbeit	1'008.80		1'000.00			
5797.3102.01	Drucksachen, Inserate, Publikationen	2'512.45		1'500.00		809.05	
6150.3102.01	Drucksachen, Publikationen	371.90		500.00		510.00	
6155.3102.01	Drucksachen, Formulare, Parkkarten, Bussenzettel	442.00		5'300.00		3'500.00	
7301.3102.01	Drucksachen, Publikationen	7'442.90		14'900.00		17'401.95	
7301.3102.02	Druck Gebührenmarken, Etiketten	3'255.20		3'500.00		2'529.85	
7610.3102.01	Drucksachen, Publikationen	259.80		1'000.00		368.35	

Sachgruppen Detail

Konto	Erfolgsrechnung Sachgruppengliederung ER	Rechnung 2021		Budget 2021		Rechnung 2020	
		Aufwand	Ertrag	Aufwand	Ertrag	Aufwand	Ertrag
7792.3102.01	Drucksachen, Publikationen	170.60		510.00		166.70	
7795.3102.01	Drucksachen, Publikationen			500.00		127.95	
7900.3102.01	Drucksachen, Publikationen	3'798.05		7'000.00		6'078.10	
9630.3102.02	Ext. Liegenschaftsverwaltung, Inserate, Drucksachen	201.40		250.00		805.55	
3103	Fachliteratur, Zeitschriften	16'702.63		20'220.00		16'095.97	
0220.3103.01	Fachliteratur, Zeitschriften, Medien	1'837.85		2'000.00		1'839.40	
0220.3103.03	EDV Fachliteratur, Abonnemente	94.00		200.00			
2120.3103.01	Fachliteratur, Zeitschriften, Medien	5'018.87		4'760.00		4'785.33	
2130.3103.01	Fachliteratur, Zeitschriften, Medien			400.00		524.25	
2130.3103.02	Lehrer-, Schülerbibliothek	7'431.51		9'000.00		6'886.95	
2180.3103.01	Fachliteratur, Zeitschriften, Medien	720.85		800.00		584.85	
2197.3103.02	Fachliteratur, Zeitschriften, Medien			200.00		278.80	
5445.3103.01	Fachliteratur, Zeitschriften, Medien	577.35		480.00		369.09	
5791.3103.01	Fachliteratur, Zeitschriften, Medien	784.90		1'200.00		633.30	
5797.3103.01	Fachliteratur, Zeitschriften, Medien	65.30		200.00			
7301.3103.01	Fachliteratur, Zeitschriften, Medien			500.00			
7795.3103.01	Fachliteratur, Zeitschriften, Medien	172.00		480.00		194.00	
3104	Lehrmittel	303'896.91		340'810.00		318'728.98	
2110.3104.01	Lehrmittel	20'515.80		25'200.00		17'451.26	
2120.3104.01	Lehrmittel	103'841.95		120'000.00		116'164.80	
2120.3104.02	Material textiles, technisches Gestalten	36'921.84		37'000.00		33'989.58	
2120.3104.03	Individualisierender Unterricht	10'833.79		15'620.00		11'578.03	
2120.3104.04	Lehrer-, Schülerbibliothek	23'180.40		22'160.00		17'553.70	
2120.3104.05	Material Spezialunterricht	8'896.90		8'480.00		6'842.18	
2130.3104.01	Lehrmittel	63'458.74		75'000.00		78'265.27	
2130.3104.02	Material textiles Gestalten	15'057.22		15'600.00		13'422.25	
2130.3104.03	Material technisches Gestalten	19'112.92		18'750.00		20'087.46	
2180.3104.01	Lehrmittel	2'077.35		3'000.00		3'374.45	
3105	Lebensmittel	284'249.75		286'940.00		244'272.30	
2120.3105.01	Lebensmittel			750.00			
2130.3105.01	Lebensmittel Hauswirtschaft	13'747.15		20'000.00		10'838.20	
2180.3105.01	Lebensmittel	269'005.60		258'690.00		233'434.10	
2181.3105.01	Lebensmittel	1'497.00		7'500.00			
3109	Übriger Material- und Warenaufwand			200.00			
5797.3109.01	Übriger Aufwand			200.00			
311	Nicht aktivierbare Anlagen	917'701.50		745'090.00		781'352.89	
3110	Büromöbel und Geräte	342'220.91		387'100.00		427'726.42	
0110.3110.01	Büromöbel, Geräte	3'679.05		5'920.00			
0220.3110.01	Anschaffungen Büromöbel, Geräte	24'581.15		20'000.00		23'261.65	
0220.3110.02	Anschaffungen Cafeteria	169.95				80.30	
0295.3110.02	Anschaffungen Mobilien, Fahrzeuge, Maschinen	2'076.70		7'800.00		2'429.40	
1611.3110.02	Anschaffungen Mobilien, Geräte, Maschinen	21'556.75		21'800.00		12'896.05	
1620.3110.02	Anschaffungen Mobilien, Maschinen, Geräte			10'000.00		2'428.65	
2110.3110.02	Anschaffungen (KG Spielsachen, Instrumente)	11'044.80		16'600.00		14'812.15	
2110.3110.04	Anschaffungen (KG Einrichtungen, Mobilien)	3'195.50		7'800.00		6'927.75	

Sachgruppen Detail

Konto	Erfolgsrechnung Sachgruppengliederung ER	Rechnung 2021		Budget 2021		Rechnung 2020	
		Aufwand	Ertrag	Aufwand	Ertrag	Aufwand	Ertrag
2120.3110.02	Anschaffungen Mobiliar, Geräte, Apparate, Maschinen	21'979.50		29'950.00		182'303.09	
2130.3110.02	Neuanschaffungen Mobilien, Geräte, Apparate	18'170.52		20'250.00		15'312.49	
2130.3110.03	Ersatzanschaffungen Mobilien, Geräte, Apparate	20'334.46		24'550.00		9'950.99	
2171.3110.03	Anschaffungen Einrichtungen, Apparate			1'000.00			
2172.3110.01	Anschaffungen Büromöbel und Geräte	2'648.90					
2173.3110.01	Anschaffungen Büromöbel und Geräte	64'197.70		86'200.00		6'163.45	
2174.3110.01	Anschaffungen Büro-, Schulmobiliar	88'941.43		87'130.00		94'092.40	
2180.3110.03	Anschaffungen Mobiliar, Maschinen, Geräte	1'767.90		1'000.00		37'129.75	
3422.3110.02	Anschaffungen Mobilien, Maschinen, Einrichtungen	7'406.90		8'900.00		2'096.05	
3423.3110.02	Anschaffungen Mobiliar, Geräte, Einrichtungen	16'674.40		400.00			
5445.3110.02	Anschaffungen Mobiliar, Geräte	2'063.55		5'500.00		4'907.35	
5797.3110.01	Anschaffungen Büromöbel, Geräte	4'000.00				27.15	
6191.3110.01	Anschaffungen Mobiliar	7'870.75		9'000.00		6'295.45	
7301.3110.01	Anschaffungen Büromöbel, Geräte, Einrichtungen	17'096.00		12'800.00		5'643.00	
7610.3110.02	Anschaffungen Geräte, Apparate	2'680.00		10'500.00		969.30	
9630.3110.02	Anschaffungen Mobilien, Maschinen, Geräte, Einrichtungen	85.00					
3111	Maschinen, Geräte und Fahrzeuge	286'011.56		255'010.00		215'864.50	
0291.3111.01	Anschaffungen Maschinen, Geräte, Werkzeuge Hauswart	12'647.15		10'200.00		9'464.40	
1110.3111.01	Anschaffungen Maschinen, Geräte					3'995.95	
1500.3111.02	Anschaffungen Ausrüstungs-, Korpsmaterial	151'963.26		119'800.00		46'449.60	
2172.3111.01	Anschaffungen Maschinen, Apparate, Geräte, Werkzeuge	8'388.20		9'400.00		1'488.15	
2173.3111.01	Anschaffungen Maschinen, Apparate, Geräte, Werkzeuge	7'505.25		12'100.00		30'236.00	
3420.3111.01	Anschaffungen Maschinen, Geräte, Werkzeuge	2'047.15		15'000.00		14'037.45	
3420.3111.02	Anschaffungen Maschinen, Geräte, Werkzeuge (öffentliche Spielplätze)	13'349.20					
5797.3111.02	Anschaffungen Gastronomie	1'912.50		500.00			
6155.3111.01	Anschaffungen Maschinen, Geräte, Einrichtungen, Apparate	5'645.10		2'010.00			
6191.3111.01	Anschaffungen Maschinen, Geräte, Fahrzeuge	82'501.50		81'000.00		105'739.80	
7792.3111.01	Anschaffungen Maschinen, Geräte	52.25		5'000.00		4'453.15	
3112	Kleider, Wäsche, Vorhänge	1'129.00		2'980.00		2'146.20	
0291.3112.01	Reinigungsbekleidung	1'129.00		1'100.00		936.25	
2172.3112.01	Dienstkleider			900.00			
2173.3112.01	Dienstkleider			500.00			
2174.3112.01	Dienstkleider			480.00		1'209.95	
3113	Hardware	173'887.85		52'200.00		113'511.17	
0220.3113.02	EDV Anschaffungen Hardware (DLZ allgemein)	172'257.10		43'000.00		86'023.10	
0220.3113.03	EDV Anschaffungen Hardware (KiSS)			2'200.00			
2110.3113.01	Anschaffungen Hardware	537.55		2'000.00		593.62	
2120.3113.01	Anschaffungen Hardware	1'022.70		5'000.00		17'327.70	
2120.3113.02	Anschaffungen Hardware (Tablets)	70.50					
2130.3113.01	Anschaffungen Hardware					9'566.75	
3118	Immaterielle Anlagen	97'197.70		20'800.00			



Sachgruppen Detail

Konto	Erfolgsrechnung Sachgruppengliederung ER	Rechnung 2021		Budget 2021		Rechnung 2020	
		Aufwand	Ertrag	Aufwand	Ertrag	Aufwand	Ertrag
0220.3118.02	EDV Anschaffungen Software (DLZ allgemein)	62'443.90		5'000.00			
0220.3118.03	EDV Anschaffungen Software (KiSS)			15'800.00			
0220.3118.04	EDV Anschaffungen Software (Digitalisierung)	34'753.80					
3119	Übrige nicht aktivierbare Anlagen	17'254.48		27'000.00		22'104.60	
2172.3119.01	Anschaffungen Turn-, Sportgeräte			500.00			
2173.3119.01	Anschaffungen Turn-, Sportgeräte	2'919.80		3'000.00		935.85	
2174.3119.01	Anschaffungen Turn-, Sportgeräte	6'181.60		8'000.00		6'135.25	
2180.3119.02	Anschaffungen Spielmaterial	3'504.80		6'100.00		3'892.00	
3290.3119.02	Anschaffungen Flaggen, Wimpel, Kleinmaterial	4'616.48		8'000.00		10'885.55	
3421.3119.02	Anschaffungen Geschirr und Material	31.80		400.00		255.95	
5447.3119.02	Anschaffungen Geräte (Robinsonspielplatz)			1'000.00			
312	Ver- und Entsorgung Liegenschaften	1'691'535.68		1'701'320.00		1'442'199.25	
	Verwaltungsvermögen						
3120	Ver- und Entsorgung Liegenschaften Verwaltungsvermögen	1'691'535.68		1'701'320.00		1'442'199.25	
0290.3120.01	Kehrichtgebühren Industrie, Gewerbe- und Dienstleistungsbetriebe	158.00				316.00	
0291.3120.01	Ver- und Entsorgung (Heizung, Gas, Strom, Wasser, Abwasser)	61'897.90		55'450.00		53'949.55	
0291.3120.02	Abfallentsorgung	5'340.30		10'500.00		5'442.25	
0292.3120.01	Ver- und Entsorgung (Heizung, Gas, Strom, Wasser, Abwasser)	3'620.20		3'600.00		3'196.85	
0292.3120.02	Abfallentsorgung	79.00				158.00	
0295.3120.01	Ver- und Entsorgung (Heizung, Gas, Strom, Wasser, Abwasser, Abfall)	29'377.40		25'000.00		24'850.95	
1500.3120.01	Ver- und Entsorgung (Heizung, Gas, Strom, Wasser, Abwasser)	806.90		4'600.00		4'477.90	
1500.3120.02	Abfallentsorgung	21.55		1'250.00		423.90	
1611.3120.01	Ver- und Entsorgung (Heizung, Gas, Strom, Wasser, Abwasser, Abfall)	10'536.00		7'000.00		7'136.00	
1620.3120.01	Ver- und Entsorgung (Heizung, Gas, Strom, Wasser, Abwasser, Abfall)	5'039.75		17'800.00		15'604.90	
2170.3120.01	Nahwärmeverbund Rain; Ver- und Entsorgung Heizung (Pellets, Gas, Strom, etc.)	190'345.25		100'000.00		43'549.75	
2171.3120.01	Ver- und Entsorgung (Heizung, Gas, Strom, Wasser, Abwasser)	30'274.10		28'150.00		24'988.90	
2171.3120.02	Abfallentsorgung	553.00		1'060.00		553.00	
2172.3120.01	Ver- und Entsorgung (Strom, Wasser, Abwasser)	52'080.40		119'050.00		167'504.60	
2172.3120.02	Abfallentsorgung	11'936.95		15'000.00		16'266.25	
2173.3120.01	Ver- und Entsorgung (Heizung, Gas, Strom, Wasser, Abwasser!)	98'663.45		101'700.00		90'478.35	
2173.3120.02	Abfallentsorgung	8'124.05		10'370.00		7'393.85	
2174.3120.01	Ver- und Entsorgung (Heizung, Gas, Strom, Wasser, Abwasser)	31'895.65		37'000.00		30'837.70	
2174.3120.02	Abfallentsorgung	14'913.08		15'620.00		8'150.15	
2180.3120.01	Abfallentsorgung	316.00				316.00	
3211.3120.01	Ver- und Entsorgung (Heizung, Gas, Strom, Wasser, Abwasser, Abfall)	2'397.20		3'500.00		2'895.00	
3291.3120.01	Ver- und Entsorgung (Heizung, Gas, Strom, Wasser, Abwasser, Abfall)	791.35		1'000.00		989.90	
3411.3120.01	Ver- und Entsorgung (Heizung, Gas, Strom, Wasser, Abwasser, Abfall)	20'634.40		19'950.00		19'085.15	

Sachgruppen Detail

Konto	Erfolgsrechnung Sachgruppengliederung ER	Rechnung 2021		Budget 2021		Rechnung 2020	
		Aufwand	Ertrag	Aufwand	Ertrag	Aufwand	Ertrag
3420.3120.01	Ver- und Entsorgung (Heizung, Gas, Strom, Wasser, Abwasser, Abfall)	6'665.55		7'800.00		5'504.55	
3421.3120.01	Ver- und Entsorgung (Heizung, Gas, Strom, Wasser, Abwasser)	3'522.55		6'500.00		3'558.35	
3421.3120.02	Abfallentsorgung	79.00		800.00		79.00	
3422.3120.01	Ver- und Entsorgung (Heizung, Gas, Strom, Wasser, Abwasser)	8'719.75		8'300.00		10'496.30	
3422.3120.02	Abfallentsorgung	175.00		800.00		525.00	
3423.3120.01	Ver- und Entsorgung (Heizung, Gas, Strom, Wasser, Abwasser, Abfall)	10'222.85		11'820.00		9'345.80	
5446.3120.01	Ver- und Entsorgung (Heizung, Gas, Strom, Wasser, Abwasser, Abfall)	5'299.80		5'500.00		5'167.55	
5447.3120.01	Ver- und Entsorgung (Heizung, Gas, Strom, Wasser, Abwasser, Abfall)	9'507.50		10'500.00		9'570.20	
5797.3120.01	Ver- und Entsorgung, Heizung, Gas, Strom, Wasser, Abwasser, Abfall (Hochbau)	36'609.50		14'900.00		29'778.80	
6150.3120.01	Ver- und Entsorgung (Heizung, Gas, Strom, Wasser, Abwasser, Abfall)	105'976.80		106'000.00			
6151.3120.01	Elektrizität für öffentliche Beleuchtung	87'200.30		110'700.00		92'466.75	
6191.3120.01	Ver- und Entsorgung (Heizung, Gas, Strom, Wasser, Abwasser, Abfall)	5'332.00		3'800.00		4'764.30	
7101.3120.01	Wasserbezug Wasserverbund Region Bern	826'486.00		830'000.00		736'284.00	
7610.3120.01	Stromkosten LEM-Tankstelle			800.00			
9630.3120.01	Ver-, Entsorgung Liegenschaften Finanzvermögen	5'937.20		5'500.00		6'093.75	
313	Dienstleistungen und Honorare	3'155'599.49		3'249'560.00		2'968'442.72	
3130	Dienstleistungen Dritter	1'704'057.52		2'051'020.00		1'686'602.99	
0110.3130.21	Porti, Gebühren	39'150.34		64'900.00		33'755.15	
0120.3130.02	Standortpromotion Ittigen			6'500.00			
0120.3130.04	Konzepte / Projekte	63'743.10		30'000.00		17'776.30	
0220.3130.02	Telefon-, Internetgebühren	27'060.80		33'400.00		30'616.55	
0220.3130.03	Betriebs-, Rechtskosten	1'289.20		1'400.00		767.40	
0220.3130.04	Staats- und Kanzleigebühren (Erb-schaftsamt)	303.00		1'300.00		858.00	
0220.3130.05	Gebühren amtliche Bewertungen	8'642.40		15'000.00		5'578.60	
0220.3130.07	Gebühren bargeldloses Zahlungssystem Bürgerdesk	1'226.31		960.00		967.49	
0220.3130.09	Gebühren bargeldloses Zahlungssystem Internet	3'798.21		3'320.00		3'222.00	
0220.3130.10	Spesen, Gebühren Kreditkarte (Einkaufskarte) Gemeindehaus	50.00		50.00		50.00	
0220.3130.21	Porti, Gebühren	61'894.23		55'000.00		66'742.80	
0220.3130.22	EDV Safe für Datensicherungen	129.25		150.00		129.25	
0291.3130.01	Dienstleistungen Dritter betrieblicher Unterhalt	31'957.95		22'500.00		29'983.90	
0292.3130.01	Dienstleistungen Dritter	6'349.25		9'000.00		6'379.90	
0292.3130.02	Telefon-, Internetgebühren	893.90					
0295.3130.01	Dienstleistungen Dritter (Verwaltungskosten)	1'244.35				3'010.15	
0295.3130.02	Telefon-, Internetgebühren	1'448.20		3'360.00		1'400.40	
0295.3130.03	Brandalarmsysteme	1'980.40		2'500.00		1'550.10	
1110.3130.01	Dienstleistungen Dritter externe Unterstützung	18'597.70					
1110.3130.04	Amts-, Vollzugshilfe	5'132.95		6'030.00		5'051.65	
1110.3130.05	Besorgung Sicherheits-, Ordnungsdienst	3'699.30		9'400.00		6'697.45	
1120.3130.01	Dienstleistungen Gemeinde Ostermundigen	61'479.60		72'800.00		54'454.40	
1120.3130.02	Projekte "Massnahmen Verbesserung Verkehrssicherheit auf Schulwegen"	5'200.00		20'000.00		14'289.95	
1400.3130.03	Auslagen Einwohnerkontrolle	560.00		570.00		566.00	



Sachgruppen Detail

Konto	Erfolgsrechnung Sachgruppengliederung ER	Rechnung 2021		Budget 2021		Rechnung 2020	
		Aufwand	Ertrag	Aufwand	Ertrag	Aufwand	Ertrag
1400.3130.04	Auslagen Fremdenkontrolle	96'417.35		115'000.00		102'933.60	
1400.3130.05	Gebühren bargeldloses Zahlungssystem eUmzugCH	91.36					
1500.3130.01	Dienstleistungen Dritter					2'071.40	
1500.3130.02	Telefongebühren, Funkkonzessionen, Alarmstelle Kapo Bern	4'730.30		8'000.00		6'230.45	
1500.3130.03	Dienstleistungen Dritter externe Unterstützung	11'129.45					
1611.3130.01	Dienstleistungen Dritter					695.10	
1611.3130.02	Telefongebühren	540.00		540.00		540.00	
1620.3130.02	Telefongebühren	2'790.25		3'680.00		3'681.75	
1627.3130.02	Aufwand Regionale Führungsorganisation (RFO) / Ausserord. Ereignisse			5'000.00			
2110.3130.01	Projekte i.S. Prävention			3'000.00			
2110.3130.02	Telefongebühren, Porti	4'028.65		5'500.00		4'685.95	
2120.3130.02	Telefon-, Internetgebühren, Porti	1'234.00		2'650.00		1'175.50	
2120.3130.03	Projekte i.S. Prävention	23'521.75		20'700.00		7'381.90	
2120.3130.04	Dienstleistungen Dritter "Eine Schule Ittigen"	1'580.75		2'000.00		3'446.10	
2130.3130.02	Telefongebühren, Porti	437.20		1'500.00		435.60	
2130.3130.03	Projekte i.S. Prävention	12'649.30		9'300.00		10'402.25	
2130.3130.04	Projekt "Eine Ittiger-Schule"	1'184.50		1'000.00		541.50	
2171.3130.02	Dienstleistungen Dritter betrieblicher Unterhalt			14'000.00		13'974.30	
2171.3130.03	Dienstleistungen Dritter betrieblicher Unterhalt (Rain 25)	16'596.70		46'700.00		7'878.30	
2171.3130.24	Betrieblicher Unterhalt Aussenanlagen	13'087.30		75'650.00		27'258.60	
2172.3130.02	Alarmsysteme	3'440.75		4'200.00		3'426.45	
2172.3130.03	Telefongebühren	675.80		900.00		725.30	
2172.3130.23	Betrieblicher Unterhalt Schulanlagen	32'961.50		41'050.00		64'859.75	
2172.3130.24	Betrieblicher Unterhalt Aussenanlagen	15'985.25		16'500.00		11'924.15	
2173.3130.02	Alarmsysteme	1'595.80		10'150.00		7'196.20	
2173.3130.03	Telefongebühren	337.95		600.00		374.30	
2173.3130.23	Betrieblicher Unterhalt Schulanlagen, Turnhallen	47'961.35		61'100.00		38'573.35	
2173.3130.24	Betrieblicher Unterhalt Aussenanlagen	6'670.90		10'000.00		6'731.35	
2174.3130.02	Alarmsysteme	7'635.85		6'950.00		7'221.15	
2174.3130.03	Telefongebühren	610.90		720.00		718.90	
2174.3130.23	Betrieblicher Unterhalt Schulanlagen	22'798.40		23'200.00		24'888.75	
2174.3130.24	Betrieblicher Unterhalt Aussenanlagen	7'237.35		9'400.00		9'344.20	
2180.3130.02	Telefongebühren	2'729.50		2'160.00		2'698.00	
2180.3130.10	Dienstleistungen Dritter; Schulraumprovisorium Altkofen (Installationskosten)	1'500.00					
2180.3130.22	Schülertransporte	32'020.00		37'750.00		30'725.00	
2180.3130.23	Dienstleistungen Dritter für Catering					27'376.35	
2182.3130.01	Dienstleistungen Dritter für Verpflegung Notbetreuung für schulpflichtige Kinder	23.00				1'479.00	
2194.3130.02	Porti, Gebühren			350.00			
2197.3130.02	Projektarbeiten	1'620.00		2'000.00			
2197.3130.03	Telefongebühren	1'010.35		1'080.00		1'082.00	
3220.3130.02	Kauf Stadttheatervorstellung			35'000.00			
3290.3130.01	Dienstleistungen Dritter externe Unterstützung	1'123.55					
3290.3130.02	Bundesfeier	1'654.80		5'300.00			
3290.3130.03	Jungbürgerfeier	3'734.20		2'800.00		475.60	
3290.3130.04	Neuzuzügeranlass	6'683.45		7'600.00		5'422.10	
3290.3130.05	Beiträge kulturelle Anlässe (Neujahrsapéro)			5'050.00		3'510.60	
3290.3130.06	Ittiger Märli, Ausgaben	2'649.55		6'500.00		572.65	

Sachgruppen Detail

Konto	Erfolgsrechnung Sachgruppengliederung ER	Rechnung 2021		Budget 2021		Rechnung 2020	
		Aufwand	Ertrag	Aufwand	Ertrag	Aufwand	Ertrag
3290.3130.07	Beiträge kulturelle Anlässe (Kulturveranstaltung für Kinder)			4'240.00		3'843.45	
3420.3130.01	Dienstleistungen Dritter und Honorare	50'835.15		38'000.00		55'189.20	
3422.3130.02	Telefongebühren, Porti	1'200.00		1'200.00		1'200.00	
3422.3130.04	Steuern, Abgaben	3'179.25		6'240.00		5'372.50	
3422.3130.06	Brandalarmsysteme	3'052.85		3'400.00		15'122.10	
3423.3130.02	Telefongebühren	888.00		500.00		370.00	
3423.3130.03	Dienstleistungen Dritter betrieblicher Unterhalt	5'894.45					
4900.3130.02	Massnahmen Gesundheitsförderung	8'797.90		6'000.00		4'072.95	
5350.3130.02	Altersanlässe	3'906.80		28'500.00		3'692.45	
5351.3130.02	Seniorinfo			2'000.00			
5351.3130.03	Aktivierung Senioren	3'861.60		3'860.00		861.60	
5445.3130.02	Telefon-, Internetgebühren, Porti	6'880.95		9'340.00		7'113.10	
5447.3130.02	Aufwendungen Vermietung Jugendtreff	980.05				3'413.70	
5447.3130.03	Dienstleistungen Dritter Reinigung Robinsonspielplatz	1'817.00		1'700.00		1'456.20	
5447.3130.04	Telefon-, Internetgebühren, Porti	660.00		1'080.00		660.00	
5450.3130.02	Projekt "Sozialraumorientierung Bern-Ost"	5'000.00		5'000.00		8'751.50	
5791.3130.03	Betriebs-, Rechtskosten			3'000.00		18.00	
5791.3130.04	Dienstleistungen Dritter Kurse private Mandatstragende KES			500.00			
5791.3130.08	Telefon-, Internetgebühren	668.50		750.00		672.20	
5791.3130.09	Spesen Postkonto Sozialhilfebuchhaltung	984.20		1'000.00		948.45	
5791.3130.10	Erfolgsprovision Verlustscheininkasso	9'351.61		5'000.00		7'883.99	
5797.3130.01	Dienstleistungen Dritter, Siedlungswart (Hochbau)	9'041.15		7'000.00		4'328.85	
5797.3130.02	Telefon, Internet, Website, Porti, Public-WLAN, HD Mediabox	3'796.40		3'200.00		2'853.20	
5797.3130.03	Projektarbeiten Quartierentwicklung	15'161.02		30'000.00		16'696.90	
5797.3130.04	Diverse Aufwendungen Vermietung Quartierlokal			1'000.00		437.00	
5797.3130.05	Leitbild "Integration", Umsetzung	513.60		7'500.00			
5797.3130.06	Deutschkurse Kappelisacker	3'600.00		6'000.00		1'837.50	
6150.3130.01	Dienstleistungen Dritter	25'741.95		36'600.00		25'842.05	
6155.3130.02	Entschädigung Parkraumbewirtschaftung	75'517.31		77'900.00		65'218.50	
6191.3130.02	Telefon-, Internetgebühren	4'419.00		3'800.00		5'344.95	
6292.3130.02	SBB-Tageskarten > Einkauf	90'993.65		103'380.00		104'076.15	
7101.3130.03	Dienstleistungen Dritter Datenverarbeitung EWB	42'000.00		40'000.00		41'000.00	
7101.3130.04	Dienstleistungen Dritter Pikettdienst EWB	12'240.00		15'000.00		13'275.00	
7201.3130.02	Dienstleistungen Dritter Datenverarbeitung EWB	42'122.90		47'500.00		41'561.60	
7301.3130.02	Abfuhr-Transporte durch Dritte	422'999.10		423'000.00		391'480.20	
7301.3130.04	Lizenzen, Porti, Gebühren			1'990.00			
7301.3130.06	Projekt "Littering Schwarzentsorgung"	1'002.45		3'900.00		1'126.50	
7301.3130.07	Übriger Aufwand für Entsorgung	21'450.08		24'520.00		22'552.74	
7301.3130.11	Entsorgungskosten Sonderabfälle	3'257.00		3'000.00		2'218.90	
7301.3130.13	Entsorgungskosten Altpapier/Karton			27'000.00			
7610.3130.02	Dienstleistungen Dritter Rauchgaskontrollen	24'503.80		31'890.00		27'766.00	
7610.3130.03	Massnahmen zur Einhaltung der Lufthygienevorschriften	4'480.00		6'720.00		6'224.30	
7610.3130.04	Projekt "Förderung erneuerbare Energien, Umsetzung KIGA-Massnahmenplan 2000/2015"	1'925.20		3'000.00		2'481.55	
7710.3130.02	Unentgeltliche Bestattungen	21'404.45		13'000.00		22'280.80	
7710.3130.03	Grabplatzgebühren	6'967.45		12'000.00		7'010.00	
7795.3130.02	MS-Servicevertrag	23'122.60		33'390.00		30'310.95	

Sachgruppen Detail

Konto	Erfolgsrechnung Sachgruppengliederung ER	Rechnung 2021		Budget 2021		Rechnung 2020	
		Aufwand	Ertrag	Aufwand	Ertrag	Aufwand	Ertrag
7795.3130.03	Öffentlichkeitsarbeit			2'500.00		2'097.00	
8140.3130.02	Dienstleistungen Dritter			900.00		135.70	
9630.3130.02	Feuerbrandmassnahmen						
	Ext. Liegenschaftsverwaltung,	1'330.60		1'300.00		1'300.37	
	Zinsen, Spesen						
3131	Planung und Projektierungen	7'770.55		10'000.00		813.75	
	Dritter						
2110.3131.01	Planung/Honorare	7'770.55					
	Kindergartenprovisorium						
	Worblaufen 2022 - 2024						
2120.3131.10	Planungen und Projektierungen					813.75	
	Dritter; Schulraumprovisorium						
	Altikofen (Honorare)						
7690.3131.01	Honorare Dritter			10'000.00			
	(Fernwärmeversorgung						
	Kappelisacker)						
3132	Honorare externe Berater,	1'311'278.62		1'055'480.00		1'153'476.63	
	Gutachter, Fachexperten etc.						
0110.3132.02	Honorare Rechnungsprüfung	26'408.05		30'000.00		29'740.20	
0110.3132.03	Honorare externe Berater,	6'595.45					
	Gutachter, Fachexperten für						
	Geschäftsprüfungskommission						
0120.3132.01	Honorare externe Berater,	10'635.40					
	Gutachter, Fachexperten für						
	Gemeinderat						
0220.3132.01	Honorare externe Berater,	4'770.50		10'000.00		3'850.55	
	Gutachter, Fachexperten etc.						
0220.3132.02	Honorare Personalrekrutierung,	1'292.40					
	Stellenüberprüfung, Befragung						
	Mitarbeitende						
0220.3132.03	Honorare i.S. Informatiksicherheit	17'228.35		20'000.00		10'770.00	
0220.3132.06	Externe Unterstützung Abteilung	540.00		2'000.00		7'560.55	
	Bau						
0220.3132.07	Externe Unterstützung Abteilung	9'143.10		30'000.00		12'380.15	
	Finanzen						
0220.3132.08	Externe Unterstützung Informatik	144'073.90		120'000.00		165'542.20	
	(Support)						
0220.3132.09	Externe Unterstützung Sicherheit	7'189.15					
	(Analyse/Berichte						
	Risikomanagement)						
0220.3132.10	Externe Unterstützung Informatik	26'766.25		115'000.00		152'972.80	
	(IT-Projekte)						
0220.3132.12	Honorare externe Unterstützung	3'231.25					
	Abteilung Bau, Baupolizei						
0220.3132.13	Honorare externe Unterstützung	6'003.35					
	Abteilung Bau, Umwelt						
0220.3132.14	Honorare externe Unterstützung	10'561.60					
	Abteilung Bau, Sekretariat						
0220.3132.15	Honorare externe Unterstützung	6'003.35					
	Abteilung Bau, Tiefbau						
0290.3132.01	Honorare externe Berater,	103'477.15		14'000.00		28'391.23	
	Gutachter, Fachexperten etc.						
1400.3132.01	Honorare Baupolizei externe	10'735.30		8'000.00		16'857.90	
	Berater, Gutachter, Fachexperten						
	etc.						
1400.3132.02	Honorare Grundbuchgeometer,	177.70		17'000.00		24'877.70	
	Nachführung Vermessungswerk						
1400.3132.03	Baugesuchskosten (Gebühren,	108'956.35		90'000.00		83'263.25	
	Honorare, Publikationen)						
2110.3132.01	Honorare externe Berater,	2'753.10		6'500.00		2'436.70	
	Gutachter, Fachexperten etc.						
2120.3132.01	Honorare externe Berater,	22'115.90		14'500.00		16'233.60	
	Gutachter, Fachexperten etc.						
2130.3132.01	Honorare externe Berater,	9'582.40		8'000.00		2'239.40	
	Gutachter, Fachexperten etc.						
2180.3132.01	Honorare externe Berater,	3'119.05		2'280.00		471.20	
	Gutachter, Fachexperten etc.						
2190.3132.01	Honorare externe Berater,			3'000.00			
	Gutachter, Fachexperten etc.						
4330.3132.01	Schularzthonorare	12'539.20		16'170.00		9'126.00	
4331.3132.02	Zahnarzthonorare, Aufklärungs-	26'262.20		27'600.00		27'540.50	
	und Untersuchungskosten						



Sachgruppen Detail

Konto	Erfolgsrechnung Sachgruppengliederung ER	Rechnung 2021		Budget 2021		Rechnung 2020	
		Aufwand	Ertrag	Aufwand	Ertrag	Aufwand	Ertrag
4331.3132.03	Vorbeugungsmassnahmen	700.05		900.00		1'136.40	
4331.3132.04	Behandlungskosten normale Gebisse	1'555.70		1'000.00		244.90	
4331.3132.05	Behandlungskosten anomale Gebisse			2'000.00		810.20	
4331.3132.06	Vertrauensarzt Kieferorthopädie			400.00		713.70	
5445.3132.01	Honorare externe Berater, Gutachter, Fachexperten etc.	600.00		2'880.00		300.00	
5720.3132.01	Honorar Vertrauensarzt (LA-berechtigt)	16'963.20		6'000.00		14'005.80	
5720.3132.03	Honorar medizinische Notfallbehandlungen und Rückreisekosten Personen ohne Schweizer Wohnsitz (LA-berechtigt)	3'929.85					
5791.3132.03	Honorare Dossierüberprüfung			7'500.00			
5792.3132.01	Externe Unterstützung Abteilung Soziales	17'911.90		20'000.00			
5792.3132.02	Honorare rechtliche Beratungen, Verfahrenskosten	3'591.35		3'000.00		2'891.50	
6150.3132.01	Honorare externe Berater, Gutachter, Fachexperten etc.	12'273.22		2'000.00		11'803.95	
6150.3132.02	Honorare Projektstudien	8'943.80		4'000.00		7'837.90	
7101.3132.01	Honorare externe Berater, Dienstleistungen Dritter für Pläne, Projekte, Gutachten	69'870.45		74'500.00		39'168.20	
7201.3132.01	Honorare externe Berater, Gutachter, Fachexperten etc.	77'404.15		30'000.00		32'837.10	
7301.3132.01	Honorare externe Berater, Gutachter, Fachexperten etc.	7'463.35		11'000.00		20'591.65	
7410.3132.01	Honorare externe Berater, Gutachter, Fachexperten etc.	11'428.20		5'500.00		5'016.70	
7610.3132.01	Honorare externe Berater, Gutachter, Fachexperten etc.	92'698.45		83'900.00		50'754.90	
7795.3132.01	Honorare externe Berater, Gutachter, Fachexperten etc.	15'922.05		9'650.00		1'054.95	
7900.3132.01	Honorare externe Berater, Gutachter, Fachexperten etc.	215'378.80		165'000.00		291'117.50	
7900.3132.02	Beratungen Ufer-, Landschaftsschutz	76'230.90		21'800.00		13'355.20	
7900.3132.03	Fachberatung Baureglement	6'667.20		5'000.00		7'605.50	
7900.3132.04	Nachführung, Betrieb GIS, WebGis,	49'435.30		17'500.00		29'018.40	
8720.3132.01	Honorare externe Berater, Gutachter, Fachexperten			2'000.00			
8790.3132.01	Honorare externe Berater, Gutachter, Fachexperten, öffentliche Anlässe	9'596.55		15'000.00		7'133.75	
9630.3132.01	Honorare externe Berater, Gutachter, Fachexperten etc.	10'000.00		3'000.00			
9630.3132.02	Ext. Liegenschaftsverwaltung, Verwaltungshonorar	22'553.70		27'900.00		21'824.50	
3134	Sachversicherungsprämien	110'595.00		111'530.00		108'542.45	
0220.3134.01	Sachversicherungsprämien	18'786.70		20'000.00		18'956.65	
0220.3134.02	EDV Versicherungen	1'854.65		2'000.00		1'803.45	
0290.3134.01	Sachversicherungsprämien	693.10		1'200.00		689.80	
0291.3134.01	Sachversicherungsprämien	5'352.60		6'000.00		5'275.10	
0292.3134.01	Sachversicherungsprämien	450.15		500.00		448.00	
0295.3134.01	Sachversicherungsprämien	1'755.95		1'600.00		1'557.15	
1110.3134.01	Sachversicherungsprämien	386.40		500.00		375.70	
1500.3134.01	Sachversicherungsprämien	11'816.20		12'000.00		11'755.30	
1611.3134.01	Sachversicherungsprämien	652.30		800.00		664.90	
1620.3134.01	Sachversicherungsprämien	2'199.50		2'200.00		2'161.20	
2171.3134.01	Sachversicherungsprämien	3'091.60		3'600.00		4'904.85	
2172.3134.01	Sachversicherungsprämien	11'172.65		11'000.00		11'279.35	
2173.3134.01	Sachversicherungsprämien	14'113.40		14'000.00		14'232.80	
2174.3134.01	Sachversicherungsprämien	15'160.30		12'000.00		12'079.90	
3211.3134.01	Sachversicherungsprämien	1'545.55		1'600.00		1'502.85	
3291.3134.02	Sachversicherungsprämien	102.65		110.00		102.20	
3411.3134.01	Sachversicherungsprämien	991.15		1'000.00		975.60	

Sachgruppen Detail

Konto	Erfolgsrechnung Sachgruppengliederung ER	Rechnung 2021		Budget 2021		Rechnung 2020	
		Aufwand	Ertrag	Aufwand	Ertrag	Aufwand	Ertrag
3421.3134.01	Sachversicherungsprämien	500.55		500.00		491.05	
3422.3134.01	Sachversicherungsprämien	1'599.20		1'600.00		1'579.05	
3423.3134.01	Sachversicherungsprämien	1'283.95		1'300.00		1'268.75	
5446.3134.01	Sachversicherungsprämien	677.50		600.00		670.00	
5447.3134.01	Sachversicherungsprämien	272.90		300.00		271.50	
5797.3134.01	Sachversicherungsprämien (Finanzen)	940.75		1'000.00		936.10	
6150.3134.01	Sachversicherungsprämien	112.25		120.00		111.80	
6191.3134.01	Sachversicherungsprämien	10'824.55		12'000.00		10'735.25	
7101.3134.01	Sachversicherungsprämien	262.70		300.00		261.40	
7201.3134.01	Sachversicherungsprämien	262.70		300.00		261.40	
7610.3134.01	Sachversicherungsprämien	185.35		200.00		180.25	
9630.3134.01	Sachversicherungsprämien	253.50		200.00		215.70	
9630.3134.02	Ext. Liegenschaftsverwaltung, Versicherungen	3'294.25		3'000.00		2'795.40	
3137	Steuern und Abgaben	21'897.80		21'530.00		19'006.90	
0220.3137.01	Steuern, Abgaben			1'000.00			
0291.3137.01	Steuern, Abgaben	1'391.75		1'500.00		1'391.75	
1500.3137.01	Steuern, Abgaben	3'697.15		3'500.00		2'372.55	
1611.3137.03	Motorfahrzeugsteuern, Gebühren	111.60		120.00		111.60	
2172.3137.03	Motorfahrzeugsteuern, Gebühren	50.30		100.00		50.30	
2173.3137.03	Motorfahrzeugsteuern, Gebühren	72.90		100.00		72.90	
2174.3137.03	Motorfahrzeugsteuern, Gebühren	72.90		100.00		72.90	
3320.3137.01	Unternehmensabgabe für Radio und Fernsehen	905.00		910.00		910.00	
5445.3137.01	Steuern, Abgaben	40.30		100.00		40.30	
5446.3137.03	Motorfahrzeugsteuern, Gebühren					60.00	
6191.3137.01	Steuern, Abgaben	9'397.75		9'500.00		8'978.00	
7101.3137.01	Steuern, Abgaben	261.40		300.00		261.40	
7201.3137.01	Steuern, Abgaben	261.35		300.00		261.35	
9630.3137.01	Liegenschaftssteuern, Abgaben					18.15	
9630.3137.02	Ext. Liegenschaftsverwaltung, Liegenschaftssteuern, Abgaben	5'635.40		4'000.00		4'405.70	
314	Baulicher Unterhalt und betrieblicher Unterhalt	2'135'065.75		1'907'890.00		1'669'832.67	
3140	Unterhalt an Grundstücken	170'659.75		138'500.00		163'178.89	
3420.3140.01	Unterhalt Grundstücke	42'034.50		49'700.00		63'394.05	
3420.3140.02	Unterhalt Grundstücke (öffentliche Spielplätze)	1'334.60		5'000.00		5'177.05	
7500.3140.01	Dienstleistungen Dritter für Unterhalt, Pflege, Instandstellungen	127'290.65		83'800.00		94'607.79	
3141	Unterhalt Strassen / Verkehrswege	193'094.65		129'000.00		59'842.15	
6150.3141.02	Werkleistungen Dritter Unterhalt Strassenanlagen	152'394.45		100'000.00		40'685.95	
6150.3141.03	Werkleistungen Dritter Schneeräumung	40'656.70		27'000.00		19'156.20	
6150.3141.04	Werkleistungen Dritter Verkehrsberuhigung, kleinere Neuanlagen	43.50		2'000.00			
3142	Unterhalt Wasserbau	20'735.25		38'000.00		22'250.40	
7410.3142.01	Unterhalt Wasserbau	8'490.00		8'000.00		7'146.40	
7900.3142.01	Unterhaltsarbeiten Ufer- und Landschaftsschutz	12'245.25		30'000.00		15'104.00	
3143	Unterhalt übrige Tiefbauten	856'627.80		575'000.00		508'586.15	
1500.3143.01	Verrechneter Unterhalt Hydrantennetz (ER: 7101.4260.02)	49'750.00		52'000.00		49'750.00	
6151.3143.01	Unterhalt übrige Tiefbauten	119'272.00				23'191.40	
7101.3143.01	Dienstleistungen Dritter baulicher Unterhalt	77'691.50		100'000.00		94'150.90	
7101.3143.02	Dienstleistungen Dritter baulicher Werterhalt	269'250.70		230'000.00		154'395.35	

Sachgruppen Detail

Konto	Erfolgsrechnung Sachgruppengliederung ER	Rechnung 2021		Budget 2021		Rechnung 2020	
		Aufwand	Ertrag	Aufwand	Ertrag	Aufwand	Ertrag
7201.3143.01	Dienstleistungen Dritter baulicher Unterhalt	87'967.95		43'000.00		62'124.90	
7201.3143.02	Dienstleistungen Dritter baulicher Werterhalt	252'695.65		150'000.00		124'973.60	
3144	Unterhalt Hochbauten, Gebäude	885'435.35		987'390.00		903'175.08	
0290.3144.01	Unterhalt Hochbauten, Gebäude	16'374.70		10'000.00		46'198.05	
0291.3144.01	Dienstleistungen Dritter baulicher Werterhalt	90'057.05		87'150.00		62'616.08	
0292.3144.01	Unterhalt Hochbauten, Gebäude	4'815.05		4'800.00		4'276.45	
0295.3144.01	Unterhalt Hochbauten, Gebäude	60'836.10		71'330.00		53'244.05	
1500.3144.01	Unterhalt Hochbauten, Gebäude			1'000.00		599.60	
1620.3144.01	Unterhalt Hochbauten, Gebäude	1'842.10		35'500.00		1'911.55	
2171.3144.01	Unterhalt Hochbauten, Gebäude	25'607.75		41'900.00		15'531.00	
2171.3144.02	Baulicher Unterhalt Plätze, Aussenanlagen	16'254.45		5'700.00		19'781.40	
2172.3144.01	Baulicher Unterhalt Schulanlage mit Turnhalle IV	115'524.81		105'600.00		101'608.60	
2172.3144.02	Baulicher Unterhalt Plätze, Aussenanlagen	18'458.05		28'000.00		5'237.45	
2173.3144.01	Baulicher Unterhalt Schulanlage mit Turnhalle	179'505.05		170'550.00		174'153.45	
2173.3144.02	Baulicher Unterhalt Plätze, Aussenanlagen	11'275.60		14'250.00		10'130.00	
2174.3144.01	Baulicher Unterhalt Schulanlage mit Turnhallen I, II, III	201'857.48		215'500.00		103'737.75	
2174.3144.02	Baulicher Unterhalt Plätze, Aussenanlagen	26'342.10		26'100.00		19'942.60	
3211.3144.01	Unterhalt Hochbauten, Gebäude	1'608.75		6'300.00		1'003.55	
3290.3144.01	Unterhalt Hochbauten, Gebäude	1'003.45		500.00			
3291.3144.01	Unterhalt Hochbauten, Gebäude	20'765.05		20'200.00		3'815.10	
3411.3144.01	Unterhalt Hochbauten, Gebäude	28'099.50		46'800.00		41'019.70	
3420.3144.02	Unterhalt Spielplätze					84'604.10	
3421.3144.01	Unterhalt Hochbauten, Gebäude	9'950.30		12'760.00		13'642.10	
3422.3144.01	Unterhalt Hochbauten, Gebäude	6'011.20		7'200.00		4'514.35	
3423.3144.01	Unterhalt Hochbauten, Gebäude	13'491.40		23'000.00		534.20	
5446.3144.01	Unterhalt Hochbauten, Gebäude			1'000.00		478.65	
5447.3144.01	Unterhalt Hochbauten, Gebäude	2'688.15		7'900.00		2'636.60	
5447.3144.02	Dienstleistungen Dritter baulicher Werterhalt (Betrieb, Sicherheit)	1'127.60		8'000.00		19'735.30	
5590.3144.01	Quartierzentrum Kappelisacker / Umbau und Erweiterung *** "ChäppuTräff" (Kostenbeitrag an Farb AG - GRB 2020/92					45'700.00	
5797.3144.01	Unterhalt Hochbauten, Gebäude (Hochbau)	9'877.20		14'850.00		14'327.80	
6191.3144.01	Unterhalt Hochbauten, Gebäude	18'273.16		19'500.00		48'684.60	
6220.3144.01	Dienstleistungen Dritter für den baulichen Unterhalt			1'000.00			
7900.3144.01	Unterhalt Hochbauten, Gebäude	3'789.30		1'000.00		3'511.00	
3145	Unterhalt Wald	8'512.95		40'000.00		12'800.00	
8200.3145.01	Unterhalt Wald	8'512.95		40'000.00		12'800.00	
315	Unterhalt Mobilien und immaterielle Anlagen	661'681.16		738'500.00		695'853.80	
3150	Unterhalt Büromöbel und -geräte			1'000.00		2'458.00	
0220.3150.01	Unterhalt Möbel, Geräte			1'000.00		2'458.00	
3151	Unterhalt Apparate, Maschinen, Geräte, Fahrzeuge, Werkzeuge	265'514.41		261'440.00		252'781.38	
0220.3151.01	Unterhalt, Wartung Verwaltungsfahrzeuge	4'858.15		10'500.00		5'909.40	
0220.3151.02	Unterhalt, Wartung Verwaltungsfahrräder	224.00		2'000.00		561.90	
0291.3151.01	Unterhalt Maschinen, Geräte, Werkzeuge (Innenanlage)	4'104.65		4'700.00		3'827.60	
0291.3151.02	Unterhalt Maschinen, Geräte, Werkzeuge (Aussenanlage)			4'700.00		151.30	

Sachgruppen Detail

Konto	Erfolgsrechnung Sachgruppengliederung ER	Rechnung 2021		Budget 2021		Rechnung 2020	
		Aufwand	Ertrag	Aufwand	Ertrag	Aufwand	Ertrag
0295.3151.01	Unterhalt Apparate, Maschinen, Geräte, Werkzeuge	6'453.35		12'000.00		14'635.10	
1110.3151.01	Unterhalt Apparate, Maschinen, Geräte, Werkzeuge, Fahrzeuge			1'000.00			
1120.3151.01	Unterhalt, Wartung (Radargerät)	1'964.60		14'000.00		17'479.40	
1400.3151.01	Unterhalt Apparate, Maschinen, Geräte, Werkzeuge, Fahrzeuge, Infotafeln	6'201.00		500.00		1'669.35	
1500.3151.01	Unterhalt Apparate, Maschinen, Geräte, Werkzeuge, Fahrzeuge	65'014.92		54'000.00		42'268.39	
1611.3151.01	Unterhalt Apparate, Maschinen, Geräte, Werkzeuge, Fahrzeuge					233.70	
1620.3151.02	Unterhalt Einrichtungen, Korpsmaterial	469.15		600.00		461.40	
1620.3151.03	Unterhalt Mobilien, Geräte	4'185.35		2'500.00		7'473.10	
2110.3151.01	Unterhalt Apparate, Maschinen, Geräte, Werkzeuge, Fahrzeuge	175.50		2'000.00		344.90	
2120.3151.01	Unterhalt Apparate, Maschinen, Geräte, Werkzeuge	24'639.53		27'500.00		41'559.64	
2130.3151.01	Unterhalt Apparate, Maschinen, Geräte, Werkzeuge	13'111.62		16'500.00		20'137.03	
2180.3151.01	Unterhalt Apparate, Maschinen, Geräte, Werkzeuge	779.50		1'300.00			
2180.3151.02	Unterhalt Spielmaterial	206.20		300.00		136.00	
3290.3151.01	Unterhalt Festtische, Festbühne			1'000.00			
3411.3151.01	Unterhalt Apparate, Maschinen, Geräte, Werkzeuge			500.00			
5445.3151.01	Unterhalt Apparate, Maschinen, Geräte, Werkzeuge, Fahrzeuge	3'334.75		2'900.00		4'351.57	
5446.3151.01	Unterhalt Apparate, Maschinen, Geräte, Werkzeuge, Fahrzeuge	595.60		500.00			
5447.3151.01	Unterhalt Apparate, Maschinen, Geräte, Werkzeuge, Fahrzeuge					861.50	
6155.3151.01	Unterhalt Apparate, Maschinen, Geräte, Werkzeuge, Fahrzeuge	7'893.50		4'840.00		3'333.50	
6191.3151.01	Unterhalt Apparate, Maschinen, Geräte, Werkzeuge, Fahrzeuge	88'813.15		59'800.00		62'236.60	
6220.3151.01	Dienstleistungen Dritter für den betrieblichen Unterhalt	24'248.45		26'650.00		11'224.65	
7101.3151.01	Unterhalt Apparate, Maschinen, Geräte, Werkzeuge, Fahrzeuge	2'290.24		4'200.00		3'661.90	
7301.3151.01	Unterhalt Apparate, Maschinen, Geräte, Werkzeuge, Fahrzeuge	813.00		3'000.00		2'250.00	
7610.3151.01	Unterhalt Apparate, Maschinen, Geräte, Werkzeuge	4'992.90		3'450.00		7'881.30	
9630.3151.01	Unterhalt Apparate, Maschinen, Geräte, Werkzeuge	145.30		500.00		132.15	
3153	Informatik-Unterhalt (Hardware)	3'319.65		17'200.00		2'918.65	
0220.3153.01	EDV Unterhalt Hardware	2'008.10		12'700.00		1'647.85	
2120.3153.01	Unterhalt ICT (Hardware)	1'111.55		3'000.00		798.90	
2130.3153.01	Unterhalt ICT (Hardware)	200.00		1'500.00		471.90	
3158	Unterhalt immaterielle Anlagen	392'847.10		458'860.00		437'695.77	
0110.3158.01	EDV Anpassung, Unterhalt Software Wahlen ***					938.30	
0220.3158.02	Ausbau, Erweiterung WEB-Site Internet	339.30		5'000.00		662.30	
0220.3158.03	EDV Wartungsverträge, Lizenzen (KiSS)	25'760.40		34'100.00		25'760.40	
0220.3158.04	EDV Anpassung, Unterhalt Software (KiSS)	1'836.30		2'000.00		3'338.70	
0220.3158.05	EDV Wartungsverträge, Lizenzen, Internetzugang	274'754.83		281'230.00		307'019.10	
0220.3158.06	EDV Anpassungen, Unterhalt Software	4'483.00		27'500.00		43'519.60	
0220.3158.07	EDV Wartungsverträge, Lizenzen, Unterhalt (IT-Sicherheit)	27'157.10					
1120.3158.01	Unterhalt, Wartung (Software)	332.25		360.00		3'401.35	
1500.3158.01	EDV Unterhalt, Wartungsverträge, Lizenzen, Internetzugang	3'482.67		13'200.00		951.10	
2120.3158.01	Unterhalt ICT (Software)	36'595.50		62'480.00		34'152.52	

Sachgruppen Detail

Konto	Erfolgsrechnung Sachgruppengliederung ER	Rechnung 2021		Budget 2021		Rechnung 2020	
		Aufwand	Ertrag	Aufwand	Ertrag	Aufwand	Ertrag
2130.3158.03	Unterhalt ICT (Software)	18'105.75		31'990.00		17'593.60	
2180.3158.01	Unterhalt ICT (Software)			1'000.00			
5797.3158.01	EDV, Anpassungen, Unterhalt Software					358.80	
316	Mieten, Leasing, Pachten, Benützungsgebühren	103'879.52		129'390.00		125'764.33	
3160	Miete und Pacht Liegenschaften	22'172.70		24'040.00		21'977.15	
0295.3160.01	Mietzinse Wohnung, Einstellhallenplatz (PVS)	18'960.00		20'000.00		18'780.00	
1110.3160.01	Mietzinse Velokeller Fundbüro	1'200.00		1'200.00		1'200.00	
2110.3160.01	Miet- und Pachtzinse Liegenschaften	608.70		1'440.00		593.15	
6150.3160.01	Miet- und Pachtzinse Liegenschaften	1'404.00		1'400.00		1'404.00	
3161	Mieten, Benützungskosten Anlagen	8'944.70		12'350.00		31'025.02	
0220.3161.03	EDV Leasinggebühren Multifunktionsgeräte	7'625.20		9'500.00		26'466.61	
2194.3161.01	Mietzinse, Benützungskosten			1'000.00		820.15	
3211.3161.01	Mietzinse, Benützungskosten	135.70		150.00		131.80	
3423.3161.01	Mietzinse, Benützungskosten	201.60		200.00		197.75	
6191.3161.02	EDV Leasinggebühren Multifunktionsgeräte	982.20		1'500.00		3'408.71	
3169	Übrige Mieten und Benützungskosten	72'762.12		93'000.00		72'762.16	
2120.3169.10	Übrige Mieten und Benützungskosten; Schulraumprovisorium Altikofen			73'000.00			
2180.3169.10	Übrige Mieten und Benützungskosten; Schulraumprovisorium Altikofen	72'762.12		20'000.00		72'762.16	
317	Spesenentschädigungen	276'238.38		429'220.00		257'327.08	
3170	Reisekosten und Spesen	144'858.16		179'980.00		123'289.73	
0110.3170.01	Spesen, Verpflegung	450.35		570.00		958.90	
0110.3170.02	Freier Kredit	1'019.85		900.00		67.60	
0110.3170.03	Geschäftsprüfungskommission Gemeindeversammlungsapéro	1'009.80		2'200.00		1'589.40	
0110.3170.05	Infrastrukturentscheidung Kommissionsmitglieder	700.00		700.00		700.00	
0110.3170.21	Geschäftsprüfungskommission Freier Kredit Abstimmungs- und Wahlausschuss	724.20		900.00		800.00	
0120.3170.02	Ratskredit Gemeinderat	11'738.00		41'000.00		7'868.25	
0120.3170.03	Spesen, Repräsentationauslagen	26'654.85		30'150.00		24'483.40	
0120.3170.04	Ehrungen und Empfänge	3'000.00		20'500.00		3'770.20	
0120.3170.06	Freier Kredit Bau- und Liegenschaftskommission	604.85		1'200.00		465.40	
0120.3170.07	Freier Kredit Tiefbau- und Gemeindebetriebekommission	849.50		900.00		991.40	
0120.3170.08	Freier Kredit Landschafts- und Umweltkommission	799.00		900.00		579.50	
0120.3170.09	Freier Kredit Einbürgerungskommission	704.40		800.00		614.70	
0120.3170.10	Einbürgerungsfeier	541.70		800.00			
0120.3170.11	Freier Kredit OK Ittiger Märit			500.00		160.00	
0120.3170.12	Freier Kredit 1. August-Kommission	36.95		900.00			
0120.3170.13	Wirtschaftsanlass "WINIT"	4'415.65		15'700.00		3'325.05	
0120.3170.14	Gratulationen Gemeinderat	6'050.15		8'460.00		7'009.35	
0120.3170.15	Infrastrukturentscheidung Kommissionsmitglieder Bau- und Liegenschaftskommission	600.00		700.00		600.00	
0120.3170.16	Infrastrukturentscheidung Kommissionsmitglieder Tiefbau- und Gemeindebetriebekommission	600.00		600.00		600.00	

Sachgruppen Detail

Konto	Erfolgsrechnung Sachgruppengliederung ER	Rechnung 2021		Budget 2021		Rechnung 2020	
		Aufwand	Ertrag	Aufwand	Ertrag	Aufwand	Ertrag
0120.3170.17	Infrastrukturentscheidung Kommissionsmitglieder Landschafts- und Umweltkommission	600.00		600.00		600.00	
0120.3170.19	Infrastrukturentscheidung Kommissionsmitglieder Einbürgerungskommission	500.00					
0220.3170.01	Reisekosten, Spesen	3'205.90		4'500.00		1'051.50	
0220.3170.02	Repräsentationsspesen Finanzen	1'012.00		900.00		1'595.85	
0220.3170.03	Repräsentationsspesen Bau	24'532.30		500.00		2'196.10	
0220.3170.05	Repräsentationsspesen Steuern	65.10		900.00		506.20	
0220.3170.07	Spesen Verpflegung (Sonderzulage 2020)	22'436.50				26'850.00	
0220.3170.08	Vergünstigung Bahnabos (Sonderzulage 2020)					17'126.33	
1110.3170.05	Infrastrukturentscheidung Kommissionsmitglieder Sicherheitskommission	700.00		700.00		750.00	
1110.3170.21	Freier Kredit Sicherheitskommission	1'020.15		900.00		899.35	
1500.3170.01	Reisekosten, Spesen			3'700.00			
1500.3170.02	Verpflegung an Einsätzen, Tages-, Hauptübungen	5'760.46		4'000.00		2'857.00	
1500.3170.21	Freier Kredit Feuerwehr	3'197.90		7'000.00		5'104.70	
2180.3170.01	Reisekosten, Spesen Leitungs- und Betreuungspersonen	3'161.80		300.00			
2190.3170.02	Freier Kredit Bildungskommission	8'733.70		13'000.00		138.90	
2190.3170.05	Infrastrukturentscheidung Kommissionsmitglieder Bildungskommission	600.00		700.00		600.00	
2197.3170.02	Spesen			100.00		30.00	
3422.3170.01	Reisekosten, Spesen			200.00		106.80	
4330.3170.01	Reisekosten, Spesen			150.00			
4331.3170.01	Reisekosten, Spesen	56.00		150.00		106.40	
5310.3170.01	Reisekosten, Spesen	434.20		600.00		484.50	
5350.3170.01	Projekt "Zwäg is Alter"			100.00			
5351.3170.21	Freier Kredit Altersleitbild	845.20		800.00		98.80	
5445.3170.01	Reisekosten, Spesen	292.15		1'200.00		314.60	
5445.3170.02	Freier Kredit Strategischer Ausschuss	366.90		800.00			
5791.3170.01	Reisekosten, Spesen Administration Soziales	304.30		600.00		398.50	
5791.3170.02	Freier Kredit Sozialkommission	1'182.70		1'800.00		1'421.90	
5791.3170.05	Infrastrukturentscheidung Kommissionsmitglieder Sozialkommission	800.00		800.00		800.00	
5792.3170.01	Reisekosten, Spesen Sozialarbeitende	1'552.40		1'500.00		2'070.20	
5797.3170.01	Reisekosten, Spesen			300.00		48.20	
5797.3170.02	Freier Kredit Informationsplattform Integration	135.00		800.00			
7301.3170.01	Reisekosten, Spesen, Geschenke	512.00		980.00		915.00	
7795.3170.01	Reisekosten, Spesen	302.25		920.00			
7900.3170.02	Freier Kredit Planungskommission	1'200.00		1'200.00		835.75	
7900.3170.05	Infrastrukturentscheidung Kommissionsmitglieder Planungskommission	850.00		800.00		800.00	
8140.3170.01	Reisekosten, Spesen			100.00			
3171	Exkursionen, Schulreisen und Lager	131'380.22		249'240.00		134'037.35	
2110.3171.01	Exkursionen, Schulreisen, Lager	7'557.05		12'760.00		3'727.60	
2120.3171.01	Exkursionen, Schulreisen, Lager	41'445.96		75'000.00		18'120.65	
2130.3171.01	Exkursionen, Schulreisen, Lager	77'989.51		150'940.00		110'548.10	
2180.3171.01	Exkursionen	758.00		3'600.00		637.00	
2181.3171.01	Exkursionen	1'013.70		3'750.00			
2194.3171.01	Eintritte, Exkursionen	2'616.00		3'190.00		1'004.00	
318	Wertberichtigungen auf Forderungen	341'056.54		453'900.00		202'332.34	

Sachgruppen Detail

Konto	Erfolgsrechnung Sachgruppengliederung ER	Rechnung 2021		Budget 2021		Rechnung 2020	
		Aufwand	Ertrag	Aufwand	Ertrag	Aufwand	Ertrag
3180	Wertberichtigungen auf Forderungen	-49'920.00		-94'300.00		-114'000.00	
0220.3180.01	Wertberichtigung auf Forderungen (Delkredere)	-922.00		-240.00		-891.30	
1400.3180.01	Wertberichtigung auf Forderungen (Delkredere)			-60.00		-2.00	
1500.3180.01	Wertberichtigung auf Forderungen (Delkredere)	-16'244.18				-16'684.88	
2130.3180.01	Wertberichtigung auf Forderungen (Delkredere)					-240.00	
2180.3180.01	Wertberichtigung auf Forderungen (Delkredere)					-5'237.80	
6150.3180.01	Wertberichtigung auf Forderungen (Delkredere)	-5'020.00					
7101.3180.01	Wertberichtigung auf Forderungen (Delkredere)	-96.75					
7301.3180.01	Wertberichtigung auf Forderungen (Delkredere)					-120.00	
7792.3180.01	Wertberichtigung auf Forderungen (Delkredere)	-300.00				-500.00	
9100.3180.01	Wertberichtigung gefährdete Guthaben (allg. Gemeindesteuern)	-313'976.40		-500'000.00		-275'685.09	
9100.3180.02	Wertberichtigung gefährdete Guthaben (Forderungsverluste Nachsteuern und Bussen)	-12'863.10				-6'838.85	
9101.3180.01	NP, Wertberichtigung gefährdete Guthaben (Sondersteuern)	-13'428.76		-10'000.00			
9102.3180.01	Wertberichtigungen auf Forderungen (Delkredere)	-4.15				-4.72	
9610.3180.02	Wertberichtigung auf Forderungen (Delkredere) Abschreibungen Verzugszinsen Steuerabrechnung	-27'633.50		-4'000.00		-10'045.25	
9610.3180.03	Wertberichtigung auf Forderungen (Delkredere) Erlass Verzugszinsen Steuerabrechnung			-10'000.00		-82.45	
9630.3180.01	Wertberichtigung auf Forderungen (Delkredere)	-487.70					
9690.3180.02	Delkredere Debitoren Gemeinde (10100.99)	-27'798.55		30'000.00		-75'908.90	
9690.3180.03	Delkredere Debitoren Steuern (10120.99)	368'855.09		400'000.00		278'241.24	
3181	Tatsächliche Forderungsverluste	390'976.54		548'200.00		316'332.34	
0220.3181.01	Tatsächliche Forderungsverluste	922.00		240.00		891.30	
1400.3181.01	Tatsächliche Forderungsverluste			60.00		2.00	
1500.3181.01	Tatsächliche Forderungsverluste	16'244.18		23'390.00		16'684.88	
2130.3181.01	Tatsächliche Forderungsverluste					240.00	
2180.3181.01	Tatsächliche Forderungsverluste			10.00		5'237.80	
6150.3181.01	Tatsächliche Forderungsverluste	5'020.00					
7101.3181.01	Tatsächliche Forderungsverluste	96.75					
7301.3181.01	Tatsächliche Forderungsverluste					120.00	
7792.3181.01	Tatsächliche Forderungsverluste	300.00		500.00		500.00	
9100.3181.01	Forderungsverluste allgemeine Gemeindesteuern	313'976.40		500'000.00		275'685.09	
9100.3181.02	Forderungsverluste Nachsteuern und Bussen	12'863.10					
9101.3181.01	Forderungsverluste Sondersteuern	13'428.76		10'000.00		6'838.85	
9102.3181.01	Abschreibungen Liegenschaftssteuern	4.15				4.72	
9610.3181.02	Abschreibungen Verzugszinsen Steuerabrechnung	27'633.50		14'000.00		10'045.25	
9610.3181.03	Erlass Verzugszinsen Steuerabrechnung					82.45	
9630.3181.02	Tatsächliche Forderungsverluste	487.70					
319	Verschiedener Betriebsaufwand	23'549.70		31'950.00		38'658.78	
3199	Übriger Betriebsaufwand	23'549.70		31'950.00		38'658.78	

Sachgruppen Detail

Konto	Erfolgsrechnung Sachgruppengliederung ER	Rechnung 2021		Budget 2021		Rechnung 2020	
		Aufwand	Ertrag	Aufwand	Ertrag	Aufwand	Ertrag
0220.3199.01	Übriger Betriebsaufwand	2'425.20		3'500.00		2'741.35	
1500.3199.01	Übriger Betriebsaufwand	2'557.35		6'000.00		1'767.27	
1620.3199.01	Übriger Betriebsaufwand					3'213.00	
2110.3199.01	Übriger Betriebsaufwand	45.05		1'000.00			
2120.3199.01	Übriger Betriebsaufwand			1'500.00		1'425.60	
2130.3199.01	Übriger Betriebsaufwand	1'509.95		3'000.00		1'951.85	
2172.3199.01	Übriger Betriebsaufwand	1'318.35		1'500.00		745.25	
2173.3199.01	Übriger Betriebsaufwand	1'406.00		2'400.00		1'212.20	
2174.3199.01	Übriger Betriebsaufwand	108.00		550.00		9.70	
2190.3199.01	Übriger Betriebsaufwand	415.25		450.00		415.25	
3220.3199.02	Sachaufwand			500.00			
	Stadttheatervorstellung						
3421.3199.01	Übriger Betriebsaufwand	50.00					
3422.3199.01	Übriger Betriebsaufwand	230.00		200.00		200.00	
5445.3199.01	Übriger Sachaufwand	107.85		1'000.00		369.50	
5447.3199.01	Übriger Betriebsaufwand	824.40				195.55	
5791.3199.01	Übriger Betriebsaufwand	424.35		250.00		12'910.65	
5791.3199.02	Spesen, Nebenkosten Pflegefamilien	9'072.05		2'000.00		484.00	
5792.3199.01	Übriger Betriebsaufwand	10.95		1'500.00			
5797.3199.01	Sachaufwand Interkultureller Frauentreff	702.70		1'500.00		991.45	
5797.3199.02	Sachaufwand Muki-Deutsch			800.00			
6191.3199.01	Übriger Betriebsaufwand	2'042.25		1'000.00		9'015.82	
7101.3199.01	Übriger Betriebsaufwand	300.00		800.00		931.30	
7201.3199.01	Übriger Betriebsaufwand					0.04	
7795.3199.01	Übriger Betriebsaufwand			1'500.00			
7795.3199.02	Impfungen, Gesundheit, Vorsorge (EKAS)			1'000.00		79.00	
33	Abschreibungen Verwaltungsvermögen Netto Aufwand	2'997'939.20		3'262'661.00		2'779'854.80	
			2'997'939.20		3'262'661.00		2'779'854.80
330	Sachanlagen VV	2'416'340.40		2'488'365.00		2'332'955.85	
3300	Planmässige Abschreibungen Sachanlagen	2'416'340.40		2'488'365.00		2'332'955.85	
0290.3300.40	Planmässige Abschreibungen Hochbauten (L 07.03)	23'214.85		28'600.00			
0291.3300.40	Planmässige Abschreibungen Hochbauten (L 07.03)	49'200.20				48'804.95	
0295.3300.40	Planmässige Abschreibungen Hochbauten (L 07.03)	10'576.15		2'800.00		9'232.50	
1110.3300.60	Planmässige Abschreibungen Mobilien (L 05.01)	23'819.45		23'819.00		23'819.45	
1120.3300.10	Planmässige Abschreibungen Strassen / Verkehrswege (L 05.01)			9'000.00			
1500.3300.60	Planmässige Abschreibungen Mobilien (L 05.02)	31'101.60		22'035.00		19'293.55	
1610.3300.40	Planmässige Abschreibungen Hochbauten (L 05.03)	1'749.05		1'758.00		1'749.05	
2170.3300.10	Planmässige Abschreibungen Strassenanlagen (L 07.03)	5'810.90				5'810.90	
2170.3300.41	Planmässige Abschreibungen Hochbauten (L 07.03)	40'440.05		40'248.00		40'440.05	
2171.3300.40	Planmässige Abschreibungen Hochbauten (L 03.01)	204'740.95		216'568.00		200'737.50	
2171.3300.61	Planmässige Abschreibungen Mobilien (L 03.01)	4'612.50		4'612.00		4'612.50	
2173.3300.40	Planmässige Abschreibungen Hochbauten (L 03.01)	4'753.75		4'754.00		4'753.75	
2174.3300.40	Planmässige Abschreibungen Hochbauten (L 03.01)	92'473.35		109'319.00		92'473.35	
5446.3300.40	Planmässige Abschreibungen Hochbauten (L 07.03)	4'000.00		4'000.00		4'000.00	
5590.3300.60	Planmässige Abschreibungen Mobilien (L 09.04)	13'500.00		10'800.00		13'500.00	

Sachgruppen Detail

Konto	Erfolgsrechnung Sachgruppengliederung ER	Rechnung 2021		Budget 2021		Rechnung 2020	
		Aufwand	Ertrag	Aufwand	Ertrag	Aufwand	Ertrag
6150.3300.10	Planmässige Abschreibungen Strassen / Verkehrswege (L 08.04)	114'772.50		114'045.00		120'890.90	
6150.3300.30	Planmässige Abschreibungen übrige Tiefbauten (L 08.04)	39'300.65		85'372.00		39'300.65	
6151.3300.10	Planmässige Abschreibungen Strassen / Verkehrswege (L08.04)	16'897.05		29'897.00		16'897.05	
6155.3300.60	Planmässige Abschreibungen Mobilien (L 05.01)	10'765.05		10'765.00		10'765.05	
6191.3300.40	Planmässige Abschreibungen Hochbauten (L 07.03)	2'745.35		24'000.00		2'745.35	
6191.3300.41	Planmässige Abschreibungen Hochbauten (L 08.04)	5'756.80		5'757.00		5'756.80	
6191.3300.61	Planmässige Abschreibungen Mobilien (L 08.04)	78'035.35		53'786.00		33'786.55	
6220.3300.10	Planmässige Abschreibungen Strassen / Verkehrswege (L 06.02)	29'629.85		34'583.00		29'629.85	
7101.3300.31	Planmässige Abschreibungen übrige Tiefbauten (L 08.01)	38'137.60		51'052.00		33'648.80	
7201.3300.31	Planmässige Abschreibungen übrige Tiefbauten (L 08.02)	15'019.40		19'876.00		15'019.35	
7410.3300.20	Planmässige Abschreibungen Wasserbau (L 06.03)	58'272.70		81'452.00		58'272.70	
7410.3300.22	Planmässige Abschreibungen Wasserbau (L 08.05)	4'878.00		4'908.00		4'878.00	
7610.3300.40	Planmässige Abschreibungen Hochbauten (L 06.03)	8'528.10		5'077.00		8'528.05	
7690.3300.10	Planmässige Abschreibungen Strassen / Verkehrswege (L 06.03)			6'250.00			
9901.3300.91	Planm. Abschreibungen (altrechtlich auf 12 Jahre - 2016-2027)	1'483'609.20		1'483'232.00		1'483'609.20	
332	Abschreibungen Immaterielle Anlagen	581'598.80		774'296.00		446'898.95	
3320	Planmässige Abschreibungen immaterielle Anlagen	581'598.80		774'296.00		446'898.95	
0220.3320.01	Planmässige Abschreibungen Informatik (L 01.04)	93'945.70		96'068.00		93'945.80	
0220.3320.02	Planmässige Abschreibungen Informatik (L 02.01)	10'258.05		10'258.00		10'258.05	
0220.3320.03	Planmässige Abschreibungen (L 01.02)			20'362.00			
0220.3320.04	Planmässige Abschreibungen Informatik (L 02.03)			60'000.00			
0220.3320.92	Planmässige Abschreibungen übrige immaterielle Anlagen (L 01.05)	25'560.15		23'540.00		25'560.15	
0290.3320.91	Planmässige Abschreibungen übrige immaterielle Anlagen (L 07.03)	24'284.35		22'146.00		24'284.40	
1400.3320.92	Planmässige Abschreibungen übrige immaterielle Anlagen (L 07.01)	2'000.00		2'000.00		2'000.00	
2120.3320.01	Planmässige Abschreibungen Informatik (L 03.01)	89'226.41		98'767.00		74'373.15	
2130.3320.01	Planmässige Abschreibungen Informatik (L 03.01)	65'796.44		61'455.00		71'951.55	
2170.3320.91	Planmässige Abschreibungen übrige immaterielle Anlagen (L 07.03)	5'462.95		5'463.00		5'462.95	
2181.3320.92	Planmässige Abschreibungen übrige immaterielle Anlagen (L 09.04; ab 2021 L 09.09)	11'728.70		37'696.00		11'728.70	
2190.3320.92	Planmässige Abschreibungen übrige immaterielle Anlagen (L 03.01)	15'362.40		15'362.00		15'362.40	
3411.3320.92	Planmässige Abschreibungen übrige immaterielle Anlagen (L 04.01)	5'083.65		5'083.00		5'083.65	
5450.3320.92	Planmässige Abschreibungen übrige immaterielle Anlagen (L 09.09 bis 2020/ab 2021 L 09.04)			15'200.00			

Sachgruppen Detail

Konto	Erfolgsrechnung Sachgruppengliederung ER	Rechnung 2021		Budget 2021		Rechnung 2020	
		Aufwand	Ertrag	Aufwand	Ertrag	Aufwand	Ertrag
6150.3320.90	Planmässige Abschreibungen übrige immaterielle Anlagen (L 08.04)	6'172.85		7'711.00		6'172.85	
7201.3320.91	Planmässige Abschreibungen übrige immaterielle Anlagen (L 08.02)	48'559.35		52'157.00		23'206.50	
7610.3320.92	Planmässige Abschreibungen übrige immaterielle Anlagen (L 06.03)	80'324.90		102'349.00		47'843.15	
7900.3320.91	Planmässige Abschreibungen übrige immaterielle Anlagen (L 06.01)	96'105.45		128'951.00		27'938.20	
7900.3320.92	Planmässige Abschreibungen übrige immaterielle Anlagen (L 06.03)			8'000.00			
8506.3320.91	Planmässige Abschreibungen übrige immaterielle Anlagen (L 06.01)	1'727.45		1'728.00		1'727.45	
34	Finanzaufwand Netto Aufwand	886'279.20		400'500.00		240'603.98	
			886'279.20		400'500.00		240'603.98
343	Liegenschaftenaufwand Finanzvermögen	170'785.03		100'500.00		202'396.59	
3430	Baulicher Unterhalt Liegenschaften FV	134'982.34		56'500.00		168'348.70	
9630.3430.01	Baulicher Unterhalt Liegenschaften	12'563.10		4'000.00		21'393.45	
9630.3430.02	Unterhalt Schrebergärten	10'002.64		10'000.00		34'825.80	
9630.3430.03	Ext. Liegenschaftsverwaltung, ordentlicher Unterhalt, Reparaturen	112'416.60		42'500.00		112'129.45	
3431	Nicht baulicher Unterhalt Liegenschaften FV	25'957.40		31'000.00		26'706.60	
3211.3431.01	Dienstleistungen Dritter Gebäude inkl. Nebenkosten	21'895.10		27'200.00		23'499.50	
3423.3431.01	Nicht baulicher Unterhalt Liegenschaften Finanzvermögen	2'316.65		3'800.00		3'207.10	
9630.3431.01	Dienstleistungen Dritter Gebäude inkl. Nebenkosten	1'745.65					
3439	Übriger Liegenschaftsaufwand FV	9'845.29		13'000.00		7'341.29	
9630.3439.01	Übriger Liegenschaftsaufwand	2'878.30		1'000.00		600.00	
9630.3439.02	Ext. Liegenschaftsverwaltung, Heiz-, Nebenkosten	6'966.99		12'000.00		6'741.29	
344	Wertberichtigungen Anlagen FV	627'659.00					
3441	Wertberichtigung Sachanlagen FV	627'659.00					
9630.3441.01	Abwertung aufgrund Neubewertung Liegenschaften Finanzvermögen	627'659.00					
349	Verschiedener Finanzaufwand	87'835.17		300'000.00		38'207.39	
3499	Übriger Finanzaufwand	87'835.17		300'000.00		38'207.39	
9610.3499.01	Gebühren Negativzinsen	52'690.37		100'000.00		3'071.94	
9610.3499.02	Vergütungszinse auf Steuerrückerstattungen	35'144.80		200'000.00		35'135.45	
35	Einlagen in Fonds und Spezialfinanzierungen Netto Aufwand	1'333'331.80		731'100.00		730'712.55	
			1'333'331.80		731'100.00		730'712.55
350	Einlagen in Fonds und Spezialfinanzierungen im Fremdkapital	1'744.85		2'070.00		2'122.80	
3502	Einlagen in Legate und Stiftungen	1'744.85		2'070.00		2'122.80	

Sachgruppen Detail

Konto	Erfolgsrechnung Sachgruppengliederung ER	Rechnung 2021		Budget 2021		Rechnung 2020	
		Aufwand	Ertrag	Aufwand	Ertrag	Aufwand	Ertrag
9610.3502.04	SPF u. SORG Verrechnete Zinsen	1'744.85		2'070.00		2'122.80	
351	Einlagen in Fonds und Spezialfinanzierungen im Eigenkapital	1'331'586.95		729'030.00		728'589.75	
3510	Einlagen in Spezialfinanzierungen EK	1'331'586.95		729'030.00		728'589.75	
2991.3510.01	Einlage in Spezialfinanzierung Ausbildungsbeiträge (BI: 29000.00)	27.95		30.00		30.75	
7101.3510.10	Werterhalt / Einlagen in Spezialfinanzierung (BI: 29301.01)	180'668.85		188'000.00		234'865.50	
7101.3510.50	Werterhalt / Einlage Wasseranschlussgebühren (BI: 29301.01)	56'896.65		50'000.00		2'700.00	
7201.3510.10	Werterhalt / Einlagen in Spezialfinanzierung (BI: 29302.01)	264'173.50		411'000.00		482'593.50	
7201.3510.50	Werterhalt / Einlage Kanalisationsanschlussgebühren (BI: 29302.01)	226'820.00		80'000.00		8'400.00	
7909.3510.03	Einlagen in Spezialfinanzierung Mehrwertabgaben neurechtlich	603'000.00					
36	Transferaufwand	44'191'172.68		44'495'020.00		43'362'328.92	
	Netto Aufwand		44'191'172.68		44'495'020.00		43'362'328.92
361	Entschädigungen an Gemeinwesen	11'641'151.40		12'609'770.00		11'405'277.70	
3611	Entschädigungen an Kantone und Konkordate	10'169'056.05		11'070'000.00		9'901'490.85	
0220.3611.02	Servicegebühren Steuern, Quellensteuern	134'280.00		150'000.00		94'000.00	
1110.3611.01	Ressourcenvertrag mit Kantonspolizei Bern	270'142.00		270'000.00		270'582.00	
2110.3611.01	Lastenausgleich Lehrergehälter Kindergarten	639'816.00		630'000.00		598'187.00	
2110.3611.02	Lastenausgleich Lehrergehälter Kindergarten - Saldo Vorjahr					373.00	
2120.3611.01	Lastenausgleich Lehrergehälter Primarstufe	2'234'685.25		2'270'000.00		2'186'159.50	
2120.3611.02	Lastenausgleich Lehrergehälter Primarstufe - Saldo Vorjahr					-14'750.00	
2130.3611.01	Lastenausgleich Lehrergehälter Sekundarstufe I	1'116'136.25		940'000.00		1'019'012.25	
2130.3611.02	Lastenausgleich Lehrergehälter Sekundarstufe I - Saldo Vorjahr					-11'302.00	
5799.3611.01	Gemeindeanteil LA Sozialhilfe	5'773'996.55		6'810'000.00		5'759'229.10	
3612	Entschädigungen an Gemeinden und Gemeindeverbände	1'147'095.35		1'214'770.00		1'177'830.45	
0291.3612.01	Verrechnete Anschlussgebühren	12'995.75					
1500.3612.03	Verrechnete Miete Feuerwehrmagazin (ER 0295.4612.03)	21'600.00		25'000.00		23'200.00	
1500.3612.04	LA "Mobilisierung Einsatzkräfte, Sicherheitsfunk Polycom" (ER: 9300.4612.04)	13'750.00		13'750.00		13'750.00	
1620.3612.01	Gemeindeanteil an Investitionskosten RKZ Bern-Mittelland ***					13'971.40	
1620.3612.02	Gemeindeanteil an Betriebskosten RKZ Bern-Mittelland	22'517.00		24'380.00		25'011.95	
1620.3612.03	Gemeindeanteil an ZSO Bantiger	50'340.00		132'370.00		129'306.75	
1627.3612.01	Gemeindeanteil an RFO Bantiger	12'720.50		7'020.00		1'041.50	
2110.3612.01	Schulgelder an andere Gemeinden					8'256.90	
2120.3612.01	Schulgelder an andere Gemeinden	11'814.70		20'000.00		43'668.45	

Sachgruppen Detail

Konto	Erfolgsrechnung Sachgruppengliederung ER	Rechnung 2021		Budget 2021		Rechnung 2020	
		Aufwand	Ertrag	Aufwand	Ertrag	Aufwand	Ertrag
2130.3612.01	Schulgelder an andere Gemeinden	324'097.75		264'000.00		219'995.60	
3410.3612.01	Betriebsbeitrag "Hallenbad Bolligen" (Vereinbarung bis 2017/2018-2022)	45'000.00		45'000.00		45'000.00	
4340.3612.01	Entschädigung Pilzkontrolle Gemeinde Ostermundigen	1'150.00		1'150.00		1'150.00	
5458.3612.01	TEVI / Kostenbeiträge an andere Gemeinden ***	447.95				2'024.85	
7101.3612.01	Verrechnete Personalkosten (ER: 6191.4612.01 / 0220.4612.02 / 0120.4612.01)	75'469.20		71'200.00		71'506.20	
7101.3612.02	Verrechnete Sach- und Betriebskosten (ER: 6191.4612.02 / 0220.4612.02)	7'437.75		7'250.00		7'215.55	
7201.3612.01	Verrechnete Personalkosten (ER: 6191.4612.01 / 0120.4612.01)	96'951.45		95'500.00		96'052.40	
7201.3612.02	Verrechnete Sach- und Betriebskosten (ER: 6191.4612.02)	9'886.00		9'600.00		9'640.20	
7201.3612.11	Entschädigung für Wasserabnahme an die Stadt Bern	7'543.00		12'500.00		10'021.35	
7301.3612.01	Verrechnete Personalkosten	154'450.05		158'700.00		144'174.75	
7301.3612.02	Verrechnete Sach- und Betriebsmittel	46'419.80		46'000.00		42'790.90	
7710.3612.01	Gemeindeanteil an Friedhof Bolligen	213'590.85		260'000.00		247'526.70	
9610.3612.04	SPF u. SRG / Einlage	18'913.60		21'350.00		22'525.00	
3614	Verrechnete Zinsen						
	Entschädigungen an öffentliche Unternehmungen	325'000.00		325'000.00		325'956.40	
6220.3614.01	Testbetrieb für 3 Jahre, Busangebot Quartier Altikofen, Anschluss an den öffentlichen Verkehr	325'000.00		325'000.00		325'956.40	
362	Finanz- und Lastenausgleich	9'657'868.00		9'060'000.00		9'166'528.00	
3621	Finanz- und Lastenausgleich an Kanton	2'056'603.00		2'060'000.00		2'078'804.00	
9300.3621.61	LA "Neue Aufgabenteilung"	2'056'603.00		2'060'000.00		2'078'804.00	
3622	Finanz- und Lastenausgleich an Gemeinden und Gemeindeverbände	7'601'265.00		7'000'000.00		7'087'724.00	
9300.3622.71	LA "Disparitätenabbau Gemeinden"	7'601'265.00		7'000'000.00		7'087'724.00	
363	Beiträge an Gemeinwesen und Dritte	22'887'477.68		22'825'250.00		22'785'848.62	
3631	Beiträge an Kantone und Konkordate	4'446'005.00		4'555'000.00		4'370'966.00	
5320.3631.01	Gemeindeanteil LA Ergänzungsleistung (ab 2017)	2'644'732.00		2'660'000.00		2'553'442.00	
5410.3631.01	Lastenausgleich Familienzulagen	63'131.00		55'000.00		49'969.00	
6291.3631.01	Gemeindeanteil an LA Öffentlicher Verkehr	1'738'142.00		1'840'000.00		1'767'555.00	
3632	Beiträge an Gemeinden und Gemeindeverbände	1'911'359.79		1'813'900.00		1'952'352.07	
3320.3632.01	Anzeiger Region Bern / Betriebsbeitrag (ab 2015)	159'775.34		35'000.00		191'570.72	
3420.3632.02	Aktion "Berner Ferienpass"	8'351.00		8'470.00		8'274.00	
5920.3632.02	Beiträge Inlandhilfe	25'000.00		25'000.00		25'000.00	
7201.3632.02	Betriebsbeitrag "ARA Worblental"	1'284'956.00		1'300'000.00		1'283'055.00	
7301.3632.02	Betriebsbeitrag "Gemeindeverband KEWU" (inkl. Transportkostenausgleich)	433'277.45		445'430.00		444'452.35	
3634	Beiträge an öffentliche Unternehmungen	100'000.00		150'000.00			

Sachgruppen Detail

Konto	Erfolgsrechnung Sachgruppengliederung ER	Rechnung 2021		Budget 2021		Rechnung 2020	
		Aufwand	Ertrag	Aufwand	Ertrag	Aufwand	Ertrag
6220.3634.01	Beitrag RBS Elektrobus	100'000.00		100'000.00			
7690.3634.01	CO-Reduktion Senkungspfad 2015-2030; Kosten Zukauf Biogas Wärmebedarf LS Verwaltungsvermögen			50'000.00			
3635	Beiträge an private Unternehmungen	322'911.40		325'070.00		801'295.25	
2991.3635.02	Beiträge Volkshochschule Stadt, Region Bern	8'576.25		8'900.00		8'499.00	
3220.3635.02	Betriebsbeiträge regional bedeutende Kulturinstitutionen	294'715.00		295'000.00		294'715.00	
3410.3635.01	Beitrag Hallenbad Kappelisacker					100'000.00	
5445.3635.02	Beiträge gggfon	2'966.35		2'970.00		2'966.35	
6220.3635.02	Beiträge Nachtlinien Region Bern	7'341.00		7'200.00		4'249.60	
7301.3635.02	Betriebsbeitrag "Kadaversammelstelle"	9'312.80		6'000.00		6'957.90	
8400.3635.02	Beiträge Bern Tourismus			5'000.00		5'000.00	
8790.3635.01	Beiträge aus SF Energieförderung an private Unternehmungen					378'907.40	
3636	Beiträge an private Organisationen ohne Erwerbszweck	838'892.26		1'015'270.00		1'478'584.92	
0110.3636.02	Beiträge Parteien für Versand ausseramtliches Wahlmaterial					27'932.00	
0220.3636.02	Beiträge Regionalkonferenz Bern-Mittelland, Vereinsbeitrag Hauptstadtregion Schweiz	2'475.45		3'300.00		3'262.80	
0220.3636.21	Mitgliedschaften	19'578.60		22'000.00		20'165.60	
0220.3636.22	Beiträge Regionalkonferenz Bern-Mittelland, Verwaltung	15'077.70		15'200.00		15'076.35	
1110.3636.21	Mitgliedschaften	100.00		100.00		100.00	
1500.3636.21	Mitgliedschaften	1'936.30		2'500.00		2'259.00	
1610.3636.02	Beiträge Schützengesellschaft für Unterhalt Schiessanlage	11'616.00		18'500.00		6'665.00	
2120.3636.21	Mitgliedschaften			100.00			
2130.3636.21	Mitgliedschaften			100.00			
2140.3636.02	Beiträge Musikschule Bantiger	373'328.60		420'000.00		408'664.00	
2140.3636.03	Beiträge auswärtige Musikschulen, Konservatorien	17'926.80		30'000.00		23'966.45	
2180.3636.21	Mitgliedschaften	702.00		640.00		267.40	
2190.3636.01	Beiträge an Elternrat (alt 3290.3636.03 und 3290.3636.04)	666.10		2'000.00		649.80	
2197.3636.21	Mitgliedschaften	250.00		250.00		250.00	
2990.3636.03	Beiträge Rudolf Steiner Schule Ittigen	11'100.00		15'000.00		11'400.00	
3211.3636.02	Beiträge Kornhaus Bibliotheken	194'086.90		213'000.00		215'775.00	
3220.3636.02	Kulturkredit (übrige Kleintheater)			5'000.00			
3220.3636.04	Beiträge Theater an der Effingerstrasse	6'000.00		6'000.00		6'000.00	
3220.3636.05	Beiträge Theater Matte	8'000.00		8'000.00		8'000.00	
3220.3636.06	Beiträge ortsansässige Musikvereine	8'700.00		19'700.00		9'500.00	
3290.3636.02	Beiträge kulturelle Institutionen	5'966.00		13'000.00		6'300.00	
3290.3636.05	Beiträge Tiergartenverein Zick-Zack	5'000.00		5'000.00		5'000.00	
3290.3636.22	Beiträge Regionalkonferenz Bern-Mittelland, Kultur	3'488.10		4'400.00		4'387.90	
3410.3636.02	Beiträge ortsansässige, gemeindenaher Sportvereine (Anlässe)	13'400.00		25'200.00		15'100.00	
3410.3636.21	Mitgliedschaften			500.00			
3420.3636.03	Beiträge Berner Wanderwege	2'261.20		2'300.00		2'270.20	
3420.3636.04	Beiträge diverse Organisationen, Vereine	5'100.00		11'000.00		2'600.00	
3422.3636.02	Mitgliedschaft Lenk-Simmental Tourismus	85.00		90.00		85.00	
4320.3636.02	Beiträge Lungenliga Amtsbezirk Bern-Land	100.00		100.00		100.00	
5310.3636.21	Mitgliedschaften	150.00		150.00		150.00	

Sachgruppen Detail

Konto	Erfolgsrechnung Sachgruppengliederung ER	Rechnung 2021		Budget 2021		Rechnung 2020	
		Aufwand	Ertrag	Aufwand	Ertrag	Aufwand	Ertrag
5351.3636.02	Projekt "Win3, Generationen im Klassenzimmer"			1'500.00			
5440.3636.02	Beiträge Projekt "Midnight"	32'900.00		32'900.00		32'900.00	
5445.3636.02	Beiträge Aktionen, Projekte	8'819.86		24'300.00		9'548.10	
5445.3636.03	Beiträge Treffbetriebe	5'806.50		12'600.00		9'845.55	
5445.3636.04	Beiträge Regionale Fachstellen (VOJA, DOJ)	1'703.70		1'700.00		1'704.60	
5445.3636.21	Mitgliedschaften	350.00		350.00		350.00	
5451.3636.03	Betriebsbeitrag "Spielgruppe Schlupf"	1'500.00		1'500.00		1'500.00	
5451.3636.04	Betriebsbeitrag "Spielhüsli Worbelaufen"	1'000.00		1'000.00		1'000.00	
5458.3636.01	Lastenausgleich Tageseltern ***					86'985.26	
5458.3636.02	Lastenausgleich Kindertagesstätte ***					350'217.67	
5458.3636.04	Beiträge Kindertagesstätte, Selbstbehalt Gemeinde 20 % ***					67'292.75	
5458.3636.05	Beiträge Tageseltern, Selbstbehalt Gemeinde 20 % ***					22'039.99	
5458.3636.06	Beitrag an Verein kikit für Angebot Tagesfamilienplätze ***					25'000.00	
5590.3636.02	Beiträge ALP Grauholz, Aktion Lehrstellen, Praktikumsplätze	2'266.40		5'000.00		2'269.60	
5790.3636.02	Beiträge Frauenverein Ittigen	450.00		450.00		450.00	
5791.3636.21	Mitgliedschaften	8'180.60		8'300.00		8'635.00	
5797.3636.01	Beiträge für Projekte und Aktionen an private Organisationen	664.70		2'000.00			
6191.3636.21	Mitgliedschaften	350.00		350.00			
6220.3636.22	Beiträge Regionalkonferenz Bern-Mittelland, Verkehr	11'702.10		11'800.00		11'701.05	
7101.3636.21	Mitgliedschaften	4'327.05		4'500.00		4'354.70	
7201.3636.21	Mitgliedschaften	900.00		920.00		900.00	
7301.3636.21	Mitgliedschaften	820.00		820.00		820.00	
7500.3636.02	Beiträge ökologische Ausgleichsmassnahmen	28'815.35		40'750.00		23'904.80	
7500.3636.21	Mitgliedschaften	200.00		200.00		200.00	
7907.3636.01	Beiträge Regionalkonferenz Bern-Mittelland, Raumplanung	9'789.25		9'900.00		9'788.35	
8506.3636.22	Beiträge Regionalkonferenz Bern-Mittelland, Wirtschaft	7'876.40		7'900.00		7'875.70	
8710.3636.02	Beiträge Regionalkonferenz Bern-Mittelland, Energieberatung	3'375.60		3'400.00		3'375.30	
3637	Beiträge an private Haushalte	15'253'309.23		14'951'010.00		14'152'650.38	
2120.3637.02	Fahrkostenbeiträge	240.00		1'200.00		660.00	
2130.3637.01	Fahrkostenbeiträge Quarta	5'760.00		5'760.00		6'612.00	
3410.3637.01	Gemeindebeitrag für ortsansässige Kinder an Snowcamps "Ueli Lüscher"	100.00		2'000.00		200.00	
5350.3637.01	Unterst. aus unselbständiger Stiftung Betagtenhilfe (20920.05)	9'864.50		10'000.00		6'000.00	
5350.3637.02	Unterst. aus unselbständiger Stiftung Seniorinnen und Senioren (20920.02)	9'127.90		25'000.00		18'343.45	
5350.3637.03	Unterst. aus unselbständiger Stiftung für Rotkreuz-Fahrdienst 2016-2022 (20920.06)	6'766.20		6'750.00		6'730.20	
5430.3637.02	Vorschüsse Alimente	272'957.68		280'000.00		247'703.60	
5453.3637.01	Beiträge an KITAS/TFO für Betreuungsgutscheine	1'576'246.90		1'176'000.00		524'878.95	
5590.3637.04	AMI-Projekt Soziale Einsatzplätze (ZIP)	62'149.65		130'000.00		65'569.00	
5720.3637.01	LA Wirtschaftliche Hilfe inkl. KVG/VVG-Prämien	13'097'288.34		13'180'000.00		13'014'340.81	
5790.3637.03	Winterzulagen	51'900.00		57'300.00		49'400.00	
5790.3637.04	Diverse Unterstützungsbeiträge an Institutionen	3'500.00		3'500.00		2'950.00	
5790.3637.05	Geschenke für Pflegekinder, Heimpensionäre			200.00			
5790.3637.06	Unterstützung aus unselbst. Stiftung arme Witwen (20920.04)	2'220.00		5'000.00		5'565.00	



Sachgruppen Detail

Konto	Erfolgsrechnung Sachgruppengliederung ER	Rechnung 2021		Budget 2021		Rechnung 2020	
		Aufwand	Ertrag	Aufwand	Ertrag	Aufwand	Ertrag
5790.3637.07	Unterstützung aus unselbst. Stiftung bedürftige	26'016.90		30'000.00		25'159.60	
5790.3637.08	Einwohner/innen (20920.01) Unterstützung "KulturLegi" aus unselbst. Stiftung bedürftige Einwohner/innen (20920.01)			6'900.00			
7690.3637.02	Ökostrom "vom Bauernhof"	7'000.50		6'500.00		6'500.00	
7690.3637.03	Ökostrom "PVA - DLZ Ittigen - Contracting" (Verpflichtungskredit über 25 Jahre)	7'839.55		9'500.00		8'717.45	
7690.3637.04	Ökostrom "PVA - OSZ Ittigen - Contracting" (Verpflichtungskredit über 25 Jahre)	9'730.30		15'400.00		10'271.20	
8790.3637.01	Beiträge aus SF Energieförderung an private Haushalte	104'600.81				153'049.12	
3638	Beiträge an das Ausland	15'000.00		15'000.00		30'000.00	
5930.3638.02	Verein "Partnerschaft Ittigen - Dobrusch" (Leistungsvertrag 2017-2020) ***					30'000.00	
5930.3638.04	Beiträge Auslandhilfe (ab 2021)	15'000.00		15'000.00			
365	Wertberichtigungen Beteiligungen VV	1.00					
3650	Wertberichtigungen Beteiligungen VV	1.00					
3290.3650.60	Wertberichtigungen (Abschreibungen) Beteiligungen Verwaltungsvermögen	1.00					
366	Abschreibungen Investitionsbeiträge	4'674.60				4'674.60	
3660	Planmässige Abschreibung Investitionsbeiträge	4'674.60				4'674.60	
7610.3660.60	Planmässige Abschreibungen Investitionsbeiträge (L06.03)	4'674.60				4'674.60	
37	Durchlaufende Beiträge Netto Aufwand	67'000.00					
			67'000.00				
370	Durchlaufende Beiträge	67'000.00					
3701	Kantone und Konkordate	67'000.00					
7909.3701.03	Kantonsanteil an Mehrwertabgaben (10%) neurechtlich	67'000.00					
38	Ausserordentlicher Aufwand Netto Aufwand	10'266'945.45		75'500.00		4'483'812.65	
			10'266'945.45		75'500.00		4'483'812.65
389	Einlagen in das Eigenkapital	10'266'945.45		75'500.00		4'483'812.65	
3893	Einlagen in Vorfinanzierungen des EK	8'393'276.39		75'500.00		4'483'812.65	
0290.3893.02	SF Investitionen (Bilanz: 29300.02) Einlage Gewinne	3'844'081.39				3'430'926.30	
7900.3893.03	Einlagen in SPF Mehrwertabgabe "Hammerwerke"					977'166.65	
8790.3893.01	Einlage in Vorfinanzierung SF Energieförderung (Zinsen)	4'134.40		5'500.00		5'684.70	
9630.3893.04	Einlage in SPF LS Finanzvermögen (1 % des GVB-Wertes gemäss Reglement)	70'035.00		70'000.00		70'035.00	
9630.3893.05	Einlage Buchgewinn Verkauf Parzelle 3113	3'580'120.00					
9630.3893.06	Einlage aus Neubewertung Liegenschaften Finanzvermögen	894'905.60					



Sachgruppen Detail

Konto	Erfolgsrechnung Sachgruppengliederung ER	Rechnung 2021		Budget 2021		Rechnung 2020	
		Aufwand	Ertrag	Aufwand	Ertrag	Aufwand	Ertrag
3894	Einlagen in finanzpolitische Reserven	1'873'669.06					
9900.3894.01	Einlage in finanzpolitische Reserven gemäss Gemeindeverordnung Art. 84 (Zusätzliche Abschreibungen)	1'873'669.06					
39	Interne Verrechnungen	413'597.75		478'460.00		404'011.70	
	Netto Aufwand		413'597.75		478'460.00		404'011.70
390	Material- und Warenbezüge	13'115.45		14'600.00		19'819.70	
3900	Interne Verrechnung von Material- und Warenbezügen	13'115.45		14'600.00		19'819.70	
2110.3900.01	Verrechnete Materialbezüge (ER 0220.4900.01)					1'446.10	
2120.3900.01	Verrechnete Materialbezüge (ER 0220.4900.01)					3'797.90	
2130.3900.01	Verrechnete Materialbezüge (ER 0220.4900.01)					540.40	
2171.3900.01	Verrechnung Sach- und Betriebsaufwand (ER: 0291.4900.02)	4'594.75		4'000.00		5'473.30	
2180.3900.01	Verrechnete Materialbezüge (ER 0220.4900.01)	8'000.00		8'000.00		8'000.00	
3211.3900.01	Verrechnung Materialbezüge (ER: 0291.4900.02)	197.80		1'000.00		289.10	
3421.3900.01	Verrechnung Sach- und Betriebsaufwand (ER: 0291.4900.02)	183.40		600.00		151.30	
3423.3900.01	Verrechnung Sach- und Betriebsaufwand (ER: 0291.4900.02)	139.50		1'000.00		121.60	
391	Dienstleistungen	84'419.70		81'900.00		81'641.10	
3910	Interne Verrechnung von Dienstleistungen	84'419.70		81'900.00		81'641.10	
1620.3910.01	LA "Mobilisierung Einsatzkräfte, Sicherheitsfunk Polycom" (ER: 9300.4910.02)	13'750.00		13'750.00		13'750.00	
2180.3910.01	Verrechnete Dienstleistungen (ER 0220.4910.02)	16'470.00		16'200.00		16'350.00	
5445.3910.01	Verrechnete Dienstleistungen (0220.4910.02, 5791.4910.01)	11'600.00		11'300.00		11'440.00	
7792.3910.01	Verrechnete Personalkosten (ER: 0220.4910.02, 6191.4910.01)	31'377.40		29'750.00		29'040.25	
9630.3910.01	Verrechnete Personalkosten (0220)	11'222.30		10'900.00		11'060.85	
392	Pacht, Mieten, Benützungskosten	198'711.50		250'150.00		177'873.75	
3920	Interne Verrechnung von Pacht, Mieten, Benützungskosten	198'711.50		250'150.00		177'873.75	
2140.3920.01	Verechnete Raumkosten Musikschule Bantiger Hinterer Schermen (ER 0292.4920.01)	21'160.30		16'620.00		20'834.80	
2140.3920.02	Verechnete Raumkosten Musikschule Bantiger Auti Moschi (ER 3423.4920.01)	17'437.20		10'880.00		17'168.95	
2180.3920.01	Verrechnete Raumkosten (2171/2172/2173/2174.4920.01)	134'431.00		197'500.00		121'120.00	
2181.3920.01	Interne Verrechnung Raumkosten (ER 2171.4920.01)	6'573.00		6'400.00			
5446.3920.01	Verrechnung Miete KiJuFa Worblentalstrasse 44 - ab 09/16 Fischrainweg 10 (ER 0290.4920.01)	19'110.00		18'750.00		18'750.00	
393	Betriebs- und Verwaltungskosten	19'836.70		16'310.00		18'312.45	
3930	Interne Verrechnung von Betriebs- und Verwaltungskosten	19'836.70		16'310.00		18'312.45	



Sachgruppen Detail

Konto	Erfolgsrechnung Sachgruppengliederung ER	Rechnung 2021		Budget 2021		Rechnung 2020	
		Aufwand	Ertrag	Aufwand	Ertrag	Aufwand	Ertrag
2180.3930.01	Verrechnete Infrastrukturkosten von Lohnanteilen (ER 0220.4930.01)	8'488.25		5'510.00		7'806.15	
7792.3930.01	Verrechnete Sach- und Betriebskosten (ER: 6191.4930.01)	10'150.80		9'600.00		9'325.90	
9630.3930.02	Verrechnete Sach- und Betriebskosten (0220)	1'197.65		1'200.00		1'180.40	
394	Kalk. Zinsen und Finanzaufwand	97'514.40		115'500.00		106'364.70	
3940	Interne Verrechnung von kalk. Zinsen und Finanzaufwand	97'514.40		115'500.00		106'364.70	
9610.3940.01	Verzinsung von Spezialfinanzierungen (Gegenkonto: 8790.4940.01)	4'134.40		5'500.00		5'684.70	
9630.3940.01	Verrechnung kalkulatorische Zinsen (ER: 9610.4940.01)	93'380.00		110'000.00		100'680.00	

Sachgruppen Detail

Konto	Erfolgsrechnung Sachgruppengliederung ER	Rechnung 2021		Budget 2021		Rechnung 2020	
		Aufwand	Ertrag	Aufwand	Ertrag	Aufwand	Ertrag
4	Ertrag		82'764'926.25		71'476'296.01		73'136'804.84
	Netto Ertrag	82'764'926.25		71'476'296.01		73'136'804.84	
40	Fiskalertrag		47'230'100.25		37'238'000.00		42'891'244.95
	Netto Ertrag	47'230'100.25		37'238'000.00		42'891'244.95	
400	Direkte Steuern natürliche Personen		22'417'109.95		21'347'000.00		23'208'743.65
4000	Einkommenssteuern natürliche Personen		19'239'840.95		18'952'000.00		20'395'016.30
9100.4000.01	NP, Einkommen		19'026'193.70		19'000'000.00		20'494'599.50
9100.4000.21	NP, Nachsteuern, Bussen		184'101.80		85'000.00		36'054.15
9100.4000.41	NP, Einkommen (Aktive Steuerauscheidung)		1'020'657.65		1'000'000.00		942'754.45
9100.4000.51	NP, Einkommen (Passive Steuerauscheidung)		-973'189.35		-1'150'000.00		-1'052'490.50
9100.4000.61	NP, Pauschale Steueranrechnung		-17'922.85		17'000.00		-28'871.30
9101.4000.81	NP, Lotteriegewinn						2'970.00
4001	Vermögenssteuern natürliche Personen		2'462'997.50		1'925'000.00		2'177'433.00
9100.4001.01	NP, Vermögen		2'472'546.75		1'970'000.00		2'200'433.90
9100.4001.41	NP, Vermögen (Aktive Steuerauscheidung)		173'005.00		175'000.00		165'088.50
9100.4001.51	NP, Vermögen (Passive Steuerauscheidung)		-182'554.25		-220'000.00		-188'089.40
4002	Quellensteuern natürliche Personen		714'271.50		470'000.00		636'294.35
9100.4002.01	NP, Quellensteuern		693'528.20		450'000.00		616'804.60
9100.4002.10	NP, Quellensteuern aus BGSA		7'943.10		10'000.00		7'577.05
9100.4002.11	NP, Besteuerung Erwerbseinkünfte Grenzgänger/innen BGV		12'800.20		10'000.00		11'912.70
401	Direkte Steuern juristische Personen		19'135'325.85		11'823'000.00		15'276'102.45
4010	Gewinnsteuern juristische Personen		19'455'981.75		11'800'000.00		14'848'829.05
9100.4010.01	JP, Gewinn		30'097'259.85		18'400'000.00		29'207'468.90
9100.4010.21	JP, Nachsteuern, Bussen						254.05
9100.4010.41	JP, Gewinn (Aktive Steuerauscheidung)		1'458'462.65		700'000.00		304'698.00
9100.4010.51	JP, Gewinn (Passive Steuerauscheidung)		-8'588'672.75		-7'300'000.00		-714'591.90
9100.4010.72	JP, Bildung Rückstellungen für Steuerauscheidungen		-12'671'000.00		-7'000'000.00		-13'949'000.00
9100.4010.73	JP, Auflösung Rückstellungen für Steuerauscheidungen		12'247'000.00		7'000'000.00		
9100.4010.74	JP, Bildung Rückstellungen Taxationskorrekturren		-3'087'068.00				
4011	Kapitalsteuern juristische Personen		-320'882.30		23'000.00		300'250.20
9100.4011.01	JP, Kapital		-327'818.10		13'000.00		289'890.45
9100.4011.41	JP, Kapital (Aktive Steuerauscheidungen)		16'784.25		18'000.00		24'752.55
9100.4011.51	JP, Kapital (Passive Steuerauscheidungen)		-9'848.45		-8'000.00		-14'392.80
4019	Übrige direkte Steuern juristische Personen		226.40				127'023.20
9100.4019.01	JP, Holding		226.40				127'023.20
402	Übrige Direkte Steuern		5'638'106.15		4'030'000.00		4'369'148.85
4021	Grundsteuern		3'094'237.05		3'000'000.00		2'948'568.20
9102.4021.01	Liegenschaftssteuern		3'094'237.05		3'000'000.00		2'948'568.20
4022	Vermögensgewinnsteuern		1'670'260.80		820'000.00		1'230'101.40

Sachgruppen Detail

Konto	Erfolgsrechnung Sachgruppengliederung ER	Rechnung 2021		Budget 2021		Rechnung 2020	
		Aufwand	Ertrag	Aufwand	Ertrag	Aufwand	Ertrag
7909.4022.03	Gemeindeanteil an Mehrwertabgaben (90%) neurechtlich		603'000.00				
9101.4022.01	NP, JP, Grundstückgewinn		646'829.80		450'000.00		866'890.95
9101.4022.11	Sonderveranlagungen		420'431.00		370'000.00		475'921.60
9101.4022.12	USP B "Hammerwerke Worblaufen" Anteil Grundstücksteuer gem. Art. 148 StG						-112'711.15
4024	Erbschafts- und Schenkungssteuern		810'129.95		160'000.00		161'947.20
9500.4024.01	Erbschafts- und Schenkungssteuern		810'129.95		160'000.00		161'947.20
4029	Eingang abgeschriebene Steuern		63'478.35		50'000.00		28'532.05
9100.4029.01	NP, JP, Eingang abgeschriebene Steuern		63'389.45		50'000.00		28'532.05
9101.4029.01	NP, JP, Eingang abgeschriebene Steuern		88.90				
403	Besitz- und Aufwandsteuern		39'558.30		38'000.00		37'250.00
4033	Hundesteuer		39'558.30		38'000.00		37'250.00
7792.4033.01	Hundesteuer		39'558.30		38'000.00		37'250.00
41	Regalien und Konzessionen Netto Ertrag	554'043.95	554'043.95	567'660.00	567'660.00	545'465.75	545'465.75
412	Konzessionen		554'043.95		567'660.00		545'465.75
4120	Konzessionen		554'043.95		567'660.00		545'465.75
1400.4120.02	Konzessionsgebühren für Plakatanschlagsflächen		32'444.00		38'420.00		40'080.00
7790.4120.01	EWB-Konzession, -Abgabe Benützung öffentlicher Grund für Gasversorgung		121'597.95		129'240.00		111'678.75
8710.4120.02	Rückvergütung BKW AG		400'002.00		400'000.00		393'707.00
42	Entgelte Netto Ertrag	11'088'591.52	11'088'591.52	10'482'870.01	10'482'870.01	10'724'881.96	10'724'881.96
420	Ersatzabgaben		515'758.90		530'000.00		522'669.85
4200	Ersatzabgaben		515'758.90		530'000.00		522'669.85
1500.4200.01	Ersatzabgaben		515'758.90		530'000.00		522'669.85
421	Gebühren für Amtshandlungen		358'576.00		430'400.00		390'962.95
4210	Gebühren für Amtshandlungen		358'576.00		430'400.00		390'962.95
0220.4210.02	Ertrag aus Kanzleigebühren		21'134.75		25'000.00		19'026.40
0220.4210.03	Mahngebühren, Inkassokosten		2'056.65		2'350.00		1'668.30
1400.4210.02	Einbürgerungsabgaben		33'190.00		43'000.00		41'760.00
1400.4210.03	Baubewilligungsgebühren		127'510.00		140'000.00		143'678.90
1400.4210.04	Gebühren Einwohnerkontrolle		24'017.80		24'000.00		23'786.00
1400.4210.05	Gebühren Fremdenkontrolle		119'566.80		155'000.00		126'128.35
5791.4210.02	Gebühren, Kostenanteile, Passationsgebühren KES		1'100.00		1'500.00		1'200.00
7610.4210.01	Gebühren Feuerungskontrollen		30'000.00		39'550.00		33'715.00
423	Schul- und Kursgelder		875.00		17'160.00		2'925.00
4231	Kursgelder		875.00		17'160.00		2'925.00
5797.4231.01	Kursgelder Deutschkurse Muki-Deutsch		775.00		9'000.00		2'025.00
5797.4231.02	Kursgelder Deutschkurse Kappelisacker		100.00		8'160.00		900.00
424	Benützungsgebühren und Dienstleistungen		4'938'692.13		5'050'710.00		4'543'163.37

Sachgruppen Detail

Konto	Erfolgsrechnung Sachgruppengliederung ER	Rechnung 2021		Budget 2021		Rechnung 2020	
		Aufwand	Ertrag	Aufwand	Ertrag	Aufwand	Ertrag
4240	Benützungsgebühren und Dienstleistungen		4'938'692.13		5'050'710.00		4'543'163.37
0220.4240.03	Finanzen / Ertrag aus Dienstleistungen		8'000.00		7'800.00		7'800.00
0295.4240.01	Benützungsgebühren, Dienstleistungen		526.10		4'000.00		3'915.10
1500.4240.01	Benützungsgebühren, Dienstleistungen		53'270.00		45'000.00		44'016.00
2180.4240.02	Verrechnete Elternbeiträge		266'198.65		316'500.00		237'083.15
2181.4240.01	Verrechnung Elternbeiträge		10'600.00		37'500.00		
3220.4240.02	Erlös aus Ticketverkauf Theatervorstellungen				12'000.00		
5447.4240.01	Nebenkosten aus Vermietung Aarehütte		1'918.00		2'000.00		2'192.50
5797.4240.01	Benützungsgebühren, Dienstleistungen		1'125.00		3'500.00		835.00
6155.4240.01	Benützungsgebühren, Dienstleistungen		155'998.50		190'000.00		162'998.05
7101.4240.01	Parkplatzbewirtschaftung Wasserzinse (inkl. Bauwasser und Grundtaxen)		1'200'439.25		1'268'000.00		1'445'452.95
7101.4240.02	Bewilligungsgebühren				1'000.00		
7101.4240.03	Ertrag aus Dienstleistungen Brunnenmeister		498.00				486.00
7101.4240.51	Wasseranschlussgebühren		56'896.65		50'000.00		2'700.00
7201.4240.02	ARA-Benützungsgebühren		1'896'103.15		2'033'000.00		1'606'045.35
7201.4240.03	Bewilligungsgebühren				1'000.00		
7201.4240.52	Kanalisationsanschlussgebühren		226'820.00		80'000.00		8'400.00
7301.4240.02	Einnahmen aus Grundgebühren		314'379.50		311'270.00		313'926.70
7301.4240.03	Einnahmen aus Sackgebühren		345'650.07		349'440.00		371'660.32
7301.4240.04	Einnahmen Containermarken Jahrespauschalen		275'336.75		296'410.00		292'071.30
7301.4240.05	Einnahmen Containermarken Einzelleerungen		31'973.50		25'530.00		24'596.65
7301.4240.06	Einnahmen Gebührenmarken Klein-, Grobsperrgut		15'080.36		8'700.00		9'530.40
7301.4240.07	Einnahmen aus diversen Entsorgungsarbeiten		77'878.65		8'060.00		9'453.90
425	Erlös aus Verkäufen		319'263.25		371'510.00		280'772.55
4250	Verkäufe		319'263.25		371'510.00		280'772.55
0220.4250.01	Verkaufserlöse		60.00				130.00
1500.4250.01	Verkaufserlöse		1'215.00		1'000.00		1'470.00
2180.4250.01	Verrechnung Verpflegung		224'682.50		257'210.00		203'563.50
2182.4250.01	Verrechnung Verpflegung Notbetreuung für schulpflichtige Kinder						750.00
3290.4250.01	Verkaufserlös Ittiger Gemeindechronik						174.00
3290.4250.02	Erträge Bundesfeier				1'400.00		
6151.4250.01	Verschiedene Einnahmen		2'453.80				32.00
6292.4250.01	SBB-Tageskarten > Verkaufserlös		86'963.95		108'000.00		71'209.05
6293.4250.01	Mofa-Kontrollvignetten > Verkaufserlös		3'888.00		3'900.00		3'444.00
426	Rückerstattungen		4'657'975.96		3'722'340.01		4'653'619.49
4260	Rückerstattungen und Kostenbeteiligungen Dritter		4'657'975.96		3'722'340.01		4'653'619.49
0220.4260.01	Rückerstattungen, Kostenbeteiligungen Dritter		2'188.90		4'000.00		3'995.45
0220.4260.03	Unfallversicherung / Überschussbeteiligung		42'848.25				
0220.4260.04	Rückerstattungen, Kostenbeteiligung Dritter Personalwesen		31'010.70				12'602.05
0220.4260.05	Rückerstattungen, Kostenbeteiligung Dritter Lohn Baupolizei				1'110.00		756.80
0220.4260.21	Kostenbeteiligungen Mobile Phone ***						42.85

Sachgruppen Detail

Konto	Erfolgsrechnung Sachgruppengliederung ER	Rechnung 2021		Budget 2021		Rechnung 2020	
		Aufwand	Ertrag	Aufwand	Ertrag	Aufwand	Ertrag
0290.4260.01	Rückerstattungen, Kostenbeteiligungen Dritter		6'851.40				
0291.4260.01	Rückerstattungen, Kostenbeteiligungen Dritter		300.00		800.00		
0295.4260.01	Rückerstattungen Lohn Mehrzweckgebäude		10'847.95		11'000.00		10'875.80
1500.4260.01	Rückerstattungen, Kostenbeteiligungen Dritter						18.05
1611.4260.01	Rückerstattungen, Kostenbeteiligungen Dritter				1'500.00		
2120.4260.01	Rückerstattungen, Kostenbeteiligungen Dritter		2'143.10				331.10
2130.4260.01	Rückerstattungen, Kostenbeteiligungen Dritter		1'352.05				
2130.4260.03	Elternbeiträge freiwilliger Hauswirtschaftskurs				600.00		
2174.4260.01	Rückerstattungen, Kostenbeteiligungen Dritter		1'723.00		2'020.00		45.00
2194.4260.01	Rückerstattungen, Kostenbeteiligungen Dritter						120.00
3290.4260.01	Rückerstattungen, Kostenbeteiligungen Dritter		1'294.50		100.00		3'000.00
3421.4260.01	Annulationskosten		150.00				179.00
3421.4260.02	Rückerstattungen, Kostenbeteiligungen Dritter		376.00		2'000.00		347.50
3422.4260.01	Rückerstattungen, Kostenbeteiligungen Dritter		1'691.00		600.00		1'569.00
5430.4260.01	Alimentenbevorschussung, Rückerstattungen und Kostenbeteiligungen Dritter		219'726.30		200'000.00		177'777.73
5440.4260.01	Rückerstattungen und Kostenbeteiligungen Dritter						6'335.00
5445.4260.01	Projekt "Midnight" Gemeindeanteil von Bolligen an KiJuFa		53'301.25		70'000.00		84'675.10
5445.4260.02	Einnahmen Aktionen, Projekte, Treffbetriebe		1'231.50		6'500.00		2'590.45
5447.4260.01	Rückerstattungen, Kostenbeteiligungen Dritter						4'418.70
5453.4260.01	Rückerstattungen Dritter		1'779.50				1'675.20
5720.4260.01	LA Erträge, Rückerstattung mit Inkassoprivileg		503'244.88		525'000.00		481'537.19
5720.4260.02	LA Erträge, Rückerstattungen ohne Inkassoprivileg		3'584'222.71		2'810'000.00		3'711'593.69
5791.4260.02	Rückerstattungen Pflegefamilien		24'862.60				
5797.4260.01	Rückerstattungen, Kostenbeteiligungen Dritter		170.44		10'000.00		570.00
6150.4260.01	Rückerstattungen, Kostenbeteiligungen Dritter		11'886.20		10'000.00		6'376.25
6191.4260.01	Rückerstattungen, Kostenbeteiligungen Dritter		2'319.90				1'352.85
6220.4260.01	Rückerstattungen Testbetrieb für 3 Jahre, Busangebot Quartier Altikofen, Anschluss an den öffentlichen Verkehr						18'318.00
7101.4260.01	Rückerstattungen, Kostenbeteiligungen Dritter		2'716.13				0.05
7101.4260.02	Verrechneter Unterhalt Hydrantennetz (ER: 1500.3143.01)		46'193.15		52'000.00		46'193.15
7201.4260.01	Rückerstattungen und Kostenbeteiligungen Dritter		2'319.40				20'097.05
7301.4260.01	Rückerstattungen, Kostenbeteiligungen Dritter		6.60		10.00		2'006.80
7500.4260.01	Rückerstattungen und Kostenbeiträge Dritter		21'200.00		7'500.01		44'650.00
7710.4260.01	Rückerstattungen, Kostenbeteiligungen Dritter		3'543.50		7'500.00		3'772.33
7792.4260.01	Rückerstattungen				100.00		
7900.4260.01	Rückerstattungen, Kostenbeteiligungen Dritter		75'000.00				5'185.80
9630.4260.01	Rückerstattungen, Kostenbeteiligungen Dritter		1'475.05				611.55
427	Bussen		287'250.13		347'400.00		320'799.05

Sachgruppen Detail

Konto	Erfolgsrechnung Sachgruppengliederung ER	Rechnung 2021		Budget 2021		Rechnung 2020	
		Aufwand	Ertrag	Aufwand	Ertrag	Aufwand	Ertrag
4270	Bussen		287'250.13		347'400.00		320'799.05
1120.4270.01	Bussen		150'352.20		180'500.00		182'928.55
1400.4270.01	Bussen Einwohnerdienste				100.00		10.00
1500.4270.01	Bussen		1'400.00		1'000.00		750.00
6155.4270.01	Bussen Parkraumbewirtschaftung		135'497.93		165'800.00		137'110.50
429	Übrige Entgelte		10'200.15		13'350.00		9'969.70
4290	Übrige Entgelte		10'200.15		13'350.00		9'969.70
4900.4290.01	Übrige Einnahmen (Süssmostaktion)		1'995.80		2'000.00		1'265.15
6150.4290.01	Übrige Entgelte		7'715.00		10'850.00		8'162.00
7101.4290.01	Erlös aus Materialvermietung		489.35		500.00		542.55
43	Verschiedene Erträge		28'355.00				984'039.30
	Netto Ertrag	28'355.00				984'039.30	
430	Verschiedene betriebliche Erträge						977'166.65
4309	Übriger betrieblicher Ertrag						977'166.65
7900.4309.03	Mehrwertabgabe "Hammerwerke"						977'166.65
431	Aktivierung Eigenleistungen		28'355.00				6'872.65
4311	Aktivierbare Eigenleistungen auf immateriellen Anlagen		28'355.00				6'872.65
0220.4311.04	Aktivierbare Eigenleistungen Investitionsprojekt Regenabwassergebühr		28'355.00				
0220.4311.07	Aktivierbare Eigenleistungen Investitionsprojekt Redesign Internet						6'872.65
44	Finanzertrag		5'284'602.85		775'420.00		820'249.10
	Netto Ertrag	5'284'602.85		775'420.00		820'249.10	
440	Zinsertrag		199'030.45		190'000.00		212'839.30
4400	Zinsen flüssige Mittel		1'596.70				
5791.4400.01	Zinsen Sozialhilfebuchhaltung		1'596.70				
4401	Zinsen Forderungen und Kontokorrente		143'801.50		150'000.00		158'603.50
9610.4401.02	Verzugszinsen NP und JP aus Steuerabrechnung		143'254.00		150'000.00		158'564.75
9610.4401.03	Verzugszinsen		547.50				38.75
4407	Zinsen langfristige Finanzanlagen		53'632.25		40'000.00		54'235.80
9610.4407.01	Zinsen langfristige Finanzanlagen (Darlehen, KO, Aktien)		53'632.25		40'000.00		54'235.80
441	Realisierte Gewinne FV		3'597'920.00				
4411	Gewinn aus Verkäufen von Sachanlagen FV		3'597'920.00				
9630.4411.01	Gewinn aus Verkäufen von Grundstücken Finanzvermögen		3'580'120.00				
9690.4411.60	Gewinn aus Verkäufen von Mobilien Finanzvermögen		17'800.00				
443	Liegenschaftenertrag FV		343'215.90		308'300.00		313'732.90
4430	Pacht- und Mietzinse Liegenschaften FV		343'215.90		308'300.00		313'732.90
9630.4430.21	Mietzinsenträge (Sammelkonto)		330'253.45		292'000.00		297'805.75
9630.4430.22	Mietzinse Kühlfächer		8'076.85		8'300.00		8'891.55
9630.4430.31	Pachtzinsenträge (Sammelkonto)		4'885.60		8'000.00		7'035.60
444	Wertberichtigungen Anlagen FV		906'545.60				16'680.00

Sachgruppen Detail

Konto	Erfolgsrechnung Sachgruppengliederung ER	Rechnung 2021		Budget 2021		Rechnung 2020	
		Aufwand	Ertrag	Aufwand	Ertrag	Aufwand	Ertrag
4443	Marktwertanpassungen Liegenschaften		906'545.60				16'680.00
9630.4443.01	Aufwertung aufgrund Neubewertung Liegenschaften Finanzvermögen		894'905.60				
9690.4443.01	Aufwertung aufgrund Neubewertung Finanzvermögen Wertpapiere		11'640.00				16'680.00
445	Finanzertrag aus Darlehen und Beteiligungen des VV		6'164.00		25'000.00		6'164.00
4451	Erträge aus Beteiligungen VV		6'164.00		25'000.00		6'164.00
7101.4451.01	Beteiligungsertrag an Wasserverbund Region Bern AG		6'164.00		25'000.00		6'164.00
447	Liegenschaftenertrag VV		231'648.20		252'120.00		270'832.90
4470	Pacht- und Mietzinse Liegenschaften VV		110'395.35		107'670.00		109'663.35
0290.4470.01	Pacht- und Mietzinse Liegenschaften Verwaltungsvermögen		2'300.00		2'300.00		2'300.00
0291.4470.01	Mietzins Polizeiwache Kantonspolizei		60'312.00		60'310.00		55'416.00
0295.4470.01	Mietzinse Wohnung, Einstellhallenplatz (PVS)		19'140.00		19'200.00		19'140.00
2174.4470.01	Mietzinse Hauswartwohnung		19'800.00		19'800.00		19'800.00
5447.4470.01	Vermietung Aarehütte		3'087.00				7'251.00
5797.4470.01	Erlös aus Vermietung Quartierlokal		200.00		500.00		200.00
7201.4470.01	Baurechtszins Regenbecken-Parzelle		5'556.35		5'560.00		5'556.35
4472	Vergütung für Benützungen Liegenschaften VV		53'102.25		102'450.00		122'467.05
1620.4472.01	Vermietung Räumlichkeiten, Nutzung von Liegenschaften		18'600.00		18'600.00		18'600.00
2172.4472.01	Vergütungen Benützung Schulliegenschaften		3'266.25		3'000.00		18'799.00
2173.4472.01	Vergütungen Benützung Schulliegenschaften		2'672.00		6'000.00		1'682.00
2174.4472.01	Vergütungen Benützung Schulliegenschaften		3'421.00		10'000.00		46'801.30
3290.4472.01	Erlös aus Vermietungen (Festische, Festbänke)		70.00		400.00		
3290.4472.02	Ittiger Märkt, Einnahmen				4'450.00		
3421.4472.01	Erlös aus Vermietungen		13'500.00		25'000.00		9'750.00
3422.4472.01	Erlös aus Vermietungen		11'573.00		35'000.00		26'834.75
4479	Übrige Erträge Liegenschaften VV		68'150.60		42'000.00		38'702.50
2170.4479.01	Nahwärmeverbund Rain; Verkauf von Leistungen		68'150.60		42'000.00		38'702.50
449	Übriger Finanzertrag		78.70				
4499	Übriger Finanzertrag		78.70				
9690.4499.01	Übriger Finanzertrag		78.70				
45	Entnahmen aus Fonds und Spezialfinanzierungen		677'097.20		586'735.00		413'041.85
	Netto Ertrag	677'097.20		586'735.00		413'041.85	
450	Entnahmen aus Fonds und Spezialfinanzierungen im Fremdkapital		53'434.50		83'650.00		61'798.25
4502	Entnahme aus Legaten und Stiftungen		53'434.50		83'650.00		61'798.25
5350.4502.01	Entn. aus unselbständiger Stiftung Betagtenhilfe (20920.05)		9'865.00		10'000.00		6'000.00

Sachgruppen Detail

Konto	Erfolgsrechnung Sachgruppengliederung ER	Rechnung 2021		Budget 2021		Rechnung 2020	
		Aufwand	Ertrag	Aufwand	Ertrag	Aufwand	Ertrag
5350.4502.02	Entn. aus unselbständiger Stiftung Seniorinnen und Senioren (20920.02)		8'566.40		25'000.00		18'343.45
5350.4502.03	Entn. aus unselbständiger Stiftung für Rotkreuz-Fahrdienst 2016-2022 (20920.06)		6'766.20		6'750.00		6'730.20
5790.4502.06	Entnahme aus unselbständiger Stiftung arme Witwen (20920.04)		2'220.00		5'000.00		5'565.00
5790.4502.07	Entnahme aus unselbständiger Stiftung bedürftige Einwohner/innen (20920.01)		26'016.90		36'900.00		25'159.60
451	Entnahmen aus Fonds und Spezialfinanzierungen im Eigenkapital		623'662.70		503'085.00		351'243.60
4510	Entnahmen aus Spezialfinanzierungen des EK		623'662.70		503'085.00		351'243.60
7101.4510.20	Werterhalt / Entnahme Baulicher UH (Bl: 29301.01)		269'250.70		230'000.00		154'395.35
7101.4510.21	Werterhalt / Entnahme aus Abschreibungen (Bl: 29301.01)		38'137.60		51'052.00		33'648.80
7201.4510.20	Werterhalt / Entnahme Baulicher UH (Bl: 29302.01)		252'695.65		150'000.00		124'973.60
7201.4510.21	Werterhalt / Entnahme Abschreibungen (Bl: 29302.01)		63'578.75		72'033.00		38'225.85
46	Transferertrag		16'114'498.78		17'595'910.00		15'582'079.03
	Netto Ertrag	16'114'498.78		17'595'910.00		15'582'079.03	
460	Ertragsanteile		1'327'699.15		1'600'000.00		1'276'750.30
4600	Anteil an Bundeserträgen		1'327'699.15		1'600'000.00		1'276'750.30
9500.4600.01	Ertragsanteile an Direkter Bundessteuer		1'327'699.15		1'600'000.00		1'276'750.30
461	Entschädigungen von Gemeinwesen		14'302'470.53		15'491'800.00		13'825'410.13
4611	Entschädigungen von Kantonen und Konkordaten		13'844'651.68		15'022'900.00		13'384'273.53
0220.4611.01	Steuern Entschädigung Erlassbearbeitung		7'930.00		17'000.00		8'710.00
0220.4611.02	Steuern Entschädigung Vorerfassung Steuererklärungen		86'815.00		92'000.00		117'150.00
0220.4611.03	Provision Quellensteuereinzug		1'898.40		1'500.00		1'855.65
0220.4611.04	Provision Kirchensteuerbezug		7'946.00		8'500.00		8'356.00
0220.4611.05	Rückerstattungen Kanton, Fahrspesen KES (ProMa) für Benützung Geschäftsauto		766.15		100.00		459.20
1110.4611.02	Rückerstattungen Betriebsamt für Zustelldienst		9'480.00		20'300.00		8'015.00
1402.4611.01	Rückerstattungen Kanton, Pauschalen SAR und ADMIN KES		731'069.60		730'000.00		717'273.50
1402.4611.02	Rückerstattungen Kanton, Abgeltungspauschale PriMa-Fachstelle		4'338.90		10'000.00		5'493.00
1402.4611.03	Rückerstattungen Kanton, Fahrspesen KES (ProMa)		1'079.30				
2180.4611.02	Lastenausgleich Kantonsbeitrag		774'049.00		738'500.00		932'255.00
5310.4611.02	Rückerstattungen Kanton an Verwaltungskosten		58'282.60		60'000.00		55'352.20
5453.4611.01	Anteil Kanton an Betreuungsgutscheine (Lastenausgleich 80%)		1'300'154.05		940'000.00		425'819.06
5799.4611.01	Rückerstattungen LA Sozialhilfe, Wirtschaftliche Hilfe		9'083'945.15		10'600'000.00		8'905'142.20
5799.4611.02	Rückerstattungen LA Sozialhilfe, Inkassoprovision		76'624.90		75'000.00		63'991.39
5799.4611.03	Rückerstattungen LA Sozialhilfe, Pauschalen SAR und ADMIN ohne KES		1'245'272.06		1'250'000.00		1'226'402.18
5799.4611.04	Rückerstattungen LA Sozialhilfe, Pauschalen Alimentenhilfe		153'124.41		180'000.00		180'882.70

Sachgruppen Detail

Konto	Erfolgsrechnung Sachgruppengliederung ER	Rechnung 2021		Budget 2021		Rechnung 2020	
		Aufwand	Ertrag	Aufwand	Ertrag	Aufwand	Ertrag
5799.4611.05	Rückerstattungen LA Sozialhilfe, Kinder- und Jugendarbeit		301'421.16		300'000.00		289'515.02
5799.4611.06	Rückerstattungen LA Sozialhilfe, Kindertagesstätte						350'217.67
5799.4611.07	Rückerstattungen LA Sozialhilfe, Tageselternverein						86'985.26
6293.4611.01	Mofa-Kontrollvignetten > Ausgabeprovision		455.00				398.50
4612	Entschädigungen von Gemeinden und Gemeindeverbänden		457'818.85		468'900.00		441'136.60
0120.4612.01	Verrechnete Personalkosten (ER: 7101.3612.01 / 7201.3612.01)				700.00		700.00
0220.4612.01	SPF / Verrechnete Personalkosten (7101, 7201, 7301)		194'539.00		193'000.00		192'612.60
0220.4612.02	SPF / Verrechnete Sach- und Betriebskosten (7101, 7201, 7301)		17'184.15		17'000.00		17'015.15
0295.4612.03	SPF / Verrechnete Miete Feuerwehrmagazin (ER 1500.3612.03)		21'600.00		25'000.00		23'200.00
1500.4612.04	Verrechnete Zinsen (ER: 9610.3612.04)		886.95		910.00		908.10
2120.4612.21	Schulgelder von anderen Gemeinden				10'500.00		10'281.60
2130.4612.21	Schulgelder von anderen Gemeinden		12'941.00		11'000.00		
2991.4612.04	Verrechnete Zinsen (ER: 9610.3612.04)		27.95		30.00		30.75
6191.4612.01	SPF / Verrechnete Personalkosten (7101, 7201, 7301)		132'331.70		132'000.00		118'420.75
6191.4612.02	SPF / Verrechnete Sach- und Betriebskosten (7101, 7201, 7301)		46'559.40		44'600.00		42'631.50
7101.4612.04	Verrechnete Zinsen (ER: 9610.3612.04)		8'447.10		8'860.00		9'838.90
7201.4612.04	Verrechnete Zinsen (ER: 9610.3612.04)		8'681.55		10'300.00		10'587.20
7301.4612.04	Verrechnete Zinsen (ER: 9610.3612.04)		870.05		1'250.00		1'160.05
9300.4612.04	LA "Mobilisierung Einsatzkräfte, Sicherheitsfunk Polycom" (ER: 1500.3612.04)		13'750.00		13'750.00		13'750.00
462	Finanz- und Lastenausgleich		261'722.00		240'000.00		236'509.00
4621	Finanz- und Lastenausgleich von Kantonen und Konkordaten		261'722.00		240'000.00		236'509.00
9300.4621.60	LA "Zuschuss soziodemographische Lasten"		261'722.00		240'000.00		236'509.00
463	Beiträge von Gemeinwesen und Dritten		181'270.90		217'710.00		193'337.55
4630	Beiträge vom Bund		62'557.50		84'300.00		83'686.40
1611.4630.02	Entschädigung für Truppenunterkunft		43'928.50		55'300.00		59'530.40
1620.4630.01	Beiträge vom Bund		6'900.00		6'000.00		6'000.00
2130.4630.01	Beiträge Bundesamt für Sport (Jugend + Sport)				9'000.00		6'672.00
2194.4630.01	Beiträge Bundesamt für Sport (Jugend + Sport)		11'729.00		14'000.00		11'484.00
4631	Beiträge von Kantonen und Konkordaten		113'921.25		118'140.00		109'377.25
1500.4631.02	Beiträge Gebäudeversicherung		53'387.00		53'000.00		53'000.00
1620.4631.02	Beiträge vom Kanton				7'300.00		1'495.00
2120.4631.01	Beiträge von Kantonen und Konkordaten		2'510.00				3'200.00
2130.4631.01	Beiträge von Kantonen und Konkordaten		660.00				
2181.4631.01	Kantonsbeiträge		4'650.00		22'500.00		
2197.4631.01	Kantonsbeiträge		17'024.00		16'800.00		17'008.00



Sachgruppen Detail

Konto	Erfolgsrechnung Sachgruppengliederung ER	Rechnung 2021		Budget 2021		Rechnung 2020	
		Aufwand	Ertrag	Aufwand	Ertrag	Aufwand	Ertrag
3420.4631.02	Kantonsbeiträge Unterhalt Uferwege, Freiflächen (SFG)		1'438.75		1'440.00		1'438.75
5797.4631.01	Beiträge Kanton		19'170.00		7'600.00		19'930.00
6151.4631.01	Kantonsbeiträge Beleuchtung entlang Staatsstrassen		10'296.00		9'500.00		10'520.00
7101.4631.01	Kantonsbeiträge Oberflurhydranten		2'785.50				2'785.50
7610.4631.02	Kantonsbeiträge Luftmessstelle		2'000.00				
4632	Beiträge von Gemeinden und Gemeindeverbänden		4'792.15		270.00		273.90
5797.4632.01	Beiträge von Gemeinden und Gemeindeverbänden		4'518.25				
6151.4632.01	Beiträge anderer Gemeinden		273.90		270.00		273.90
4634	Beiträge von öffentlichen Unternehmungen				5'000.00		
7500.4634.01	Beiträge öffentlicher Unternehmungen (ewb)				5'000.00		
4635	Beiträge von privaten Unternehmungen				10'000.00		
7500.4635.01	Beiträge privater Unternehmungen				10'000.00		
469	Verschiedener Transferertrag		41'336.20		46'400.00		50'072.05
4690	Übriger Transferertrag		38'614.00		38'400.00		45'405.00
1400.4690.01	Beiträge Dritter Baupolizei		1'920.00		2'400.00		2'400.00
6150.4690.02	Strassenbeiträge Dritter		36'694.00		36'000.00		43'005.00
4699	Rückverteilungen		2'722.20		8'000.00		4'667.05
9710.4699.11	Rückverteilung CO2-Abgabe (Ausgleichskasse)		2'722.20		8'000.00		4'667.05
47	Durchlaufende Beiträge		67'000.00				
	Netto Ertrag	67'000.00					
470	Durchlaufende Beiträge		67'000.00				
4707	Durchlaufende Beiträge von privaten Haushalten		67'000.00				
7909.4707.03	Kantonsanteil an Mehrwertabgaben (10%) neuerechtlich		67'000.00				
48	Ausserordentlicher Ertrag		1'307'038.95		3'751'241.00		771'791.20
	Netto Ertrag	1'307'038.95		3'751'241.00		771'791.20	
489	Entnahmen aus dem Eigenkapital		1'307'038.95		3'751'241.00		771'791.20
4893	Entnahmen aus Vorfinanzierungen des EK		1'307'038.95		3'751'241.00		771'791.20
0290.4893.01	SF Investitionen (Bilanz: 29300.02) Unterhalt 314		486'327.69		600'000.00		148'295.93
0290.4893.02	SF Investitionen (Bilanz: 29300.02) Entnahme für Abschreibungen 330				3'117'541.00		
8790.4893.01	Entnahmen aus Vorfinanzierung SF Energieförderung (8790.3132/3632/3634/3635/3637 .01)		108'722.26		15'000.00		539'090.27
9630.4893.01	Werterhalt / Entnahme aus Spezialfinanzierung (29300.01)		711'989.00		18'700.00		84'405.00
49	Interne Verrechnungen		413'597.75		478'460.00		404'011.70
	Netto Ertrag	413'597.75		478'460.00		404'011.70	
490	Material- und Warenbezüge		13'115.45		14'600.00		19'819.70



Sachgruppen Detail

Konto	Erfolgsrechnung Sachgruppengliederung ER	Rechnung 2021		Budget 2021		Rechnung 2020	
		Aufwand	Ertrag	Aufwand	Ertrag	Aufwand	Ertrag
4900	Interne Verrechnung von Material- und Warenbezügen		13'115.45		14'600.00		19'819.70
0220.4900.01	Verrechnete Materialbezüge (2110/2120/2130/2180.3900.01)		8'000.00		8'000.00		13'784.40
0291.4900.02	Verrechnung Sach- und Betriebsaufwand		5'115.45		6'600.00		6'035.30
491	Dienstleistungen		84'419.70		81'900.00		81'641.10
4910	Interne Verrechnung von Dienstleistungen		84'419.70		81'900.00		81'641.10
0220.4910.02	Verrechnete Personalkosten (0220, 2180, 5791, 7792, 9630)		37'675.60		36'750.00		37'250.10
5791.4910.01	Verrechnete Dienstleistungen (ER 5445.3910.01)		6'050.00		5'900.00		5'970.00
6191.4910.01	Verrechnete Personalkosten (7792)		26'944.10		25'500.00		24'671.00
9300.4910.02	LA "Mobilisierung Einsatzkräfte, Sicherheitsfunk Polycom" (ER: 1620.3910.01)		13'750.00		13'750.00		13'750.00
492	Pacht, Mieten, Benützungskosten		198'711.50		250'150.00		177'873.75
4920	Interne Verrechnung von Pacht, Mieten, Benützungskosten		198'711.50		250'150.00		177'873.75
0290.4920.01	Verrechnung Miete KiJuFa Worblentalstrasse 44 - ab 09/16 Fischrainweg 10 (ER 5446.3920.01)		19'110.00		18'750.00		18'750.00
0292.4920.01	Verechnete Raumkosten Musikschule (ER 2140.3920.01)		21'160.30		16'620.00		20'834.80
2171.4920.01	Verrechnung Raumkosten Tagesschule und Ferienbetreuung (ER 2180/2181.3920.01)		57'844.00		56'330.00		24'130.00
2172.4920.01	Verrechnung Raumkosten Tagesschule (ER 2180.3920.01)		28'321.00		27'720.00		42'370.00
2173.4920.01	Verrechnung Raumkosten Tagesschule (ER 2180.3920.01)		43'571.00		108'820.00		43'390.00
2174.4920.01	Verrechnung Raumkosten Tagesschule (ER 2180.3920.01)		11'268.00		11'030.00		11'230.00
3423.4920.01	Verrechnete Raumkosten Musikschule (ER 2140.3920.02)		17'437.20		10'880.00		17'168.95
493	Betriebs- und Verwaltungskosten		19'836.70		16'310.00		18'312.45
4930	Interne Verrechnung von Betriebs- und Verwaltungskosten		19'836.70		16'310.00		18'312.45
0220.4930.01	Verrechnete Sach- und Betriebskosten (2180, 5791, 7792, 9630)		10'136.80		6'710.00		9'430.90
6191.4930.01	Verrechnete Sach- und Betriebskosten (ER: 7792.3930.01)		9'699.90		9'600.00		8'881.55
494	Kalk. Zinsen und Finanzaufwand		97'514.40		115'500.00		106'364.70
4940	Interne Verrechnung von kalk. Zinsen und Finanzaufwand		97'514.40		115'500.00		106'364.70
8790.4940.01	Verrechnete Zinsen (Gegenkonto: 9610.3940.01)		4'134.40		5'500.00		5'684.70
9610.4940.01	Verrechnung kalkulatorische Zinsen (ER: 9630.3940.01)		93'380.00		110'000.00		100'680.00



Sachgruppen Detail

Konto	Erfolgsrechnung Sachgruppengliederung ER	Rechnung 2021		Budget 2021		Rechnung 2020	
		Aufwand	Ertrag	Aufwand	Ertrag	Aufwand	Ertrag
9	Abschlusskonten Netto Ertrag	23'155.30 167'722.14	190'877.44	78'740.00 222'963.00	301'703.00	385'775.28 85'567.19	471'342.47
90	Abschluss Erfolgsrechnung Netto Ertrag	23'155.30 167'722.14	190'877.44	78'740.00 222'963.00	301'703.00	385'775.28 85'567.19	471'342.47
901	Abschluss Spezialfinanzierungen und Fonds im EK	23'155.30	190'877.44	78'740.00	301'703.00	385'775.28	471'342.47
9010	Abschluss Spezialfinanzierungen und Fonds im EK, Ertragsüberschuss	23'155.30		78'740.00		385'775.28	
1500.9010.01	Rechnungsüberschuss Feuerwehr (SPF)					130'224.78	
7101.9010.01	Rechnungsüberschuss Wasserversorgung (SPF)					255'550.50	
7201.9010.01	Rechnungsüberschuss Abwasserentsorgung (SPF)	23'155.30		78'740.00			
9011	Abschluss Spezialfinanzierungen und Fonds im EK, Aufwandüberschuss		190'877.44		301'703.00		471'342.47
1500.9011.01	Rechnungsfehlbetrag Feuerwehr (SPF)		73'720.28		106'834.00		
7101.9011.01	Rechnungsfehlbetrag Wasserversorgung (SPF)		46'691.67		2'690.00		
7201.9011.01	Rechnungsfehlbetrag Abwasserentsorgung (SPF)						387'560.39
7301.9011.01	Rechnungsfehlbetrag Abfallentsorgung (SPF)		70'465.49		192'179.00		83'782.08



Investitionsrechnung

Funktionen

Zusammenzug



Funktionen Zusammenzug

Konto	Investitionsrechnung Funktionale Gliederung IR	Rechnung 2021		Budget 2021		Rechnung 2020	
		Ausgaben	Einnahmen	Ausgaben	Einnahmen	Ausgaben	Einnahmen
	Total	6'642'248.81	1'100'995.65	12'418'000.00	2'949'000.00	7'090'036.14	181'003.65
	Netto Aufwand		5'541'253.16		9'469'000.00		6'909'032.49
0	Allgemeine Verwaltung	582'806.54		1'100'000.00		656'615.95	
	Netto Aufwand		582'806.54		1'100'000.00		656'615.95
1	Öffentliche Ordnung, Sicherheit	7'764.65		180'000.00		264'871.34	
	Netto Aufwand		7'764.65		180'000.00		264'871.34
2	Bildung	1'548'105.64	11'192.00	1'880'000.00		3'583'074.16	
	Netto Aufwand		1'536'913.64		1'880'000.00		3'583'074.16
3	Kultur, Sport, Freizeit	13'893.30					
	Netto Aufwand		13'893.30				
5	Soziale Sicherheit	1'051.45		38'000.00		108'165.20	
	Netto Aufwand		1'051.45		38'000.00		108'165.20
6	Verkehr	3'043'773.95	1'025'719.55	3'398'000.00	1'437'000.00	1'125'022.24	51'722.15
	Netto Aufwand		2'018'054.40		1'961'000.00		1'073'300.09
7	Umweltschutz, Raumordnung	1'444'853.28	64'084.10	5'742'000.00	1'512'000.00	1'352'287.25	129'281.50
	Netto Aufwand		1'380'769.18		4'230'000.00		1'223'005.75
8	Volkswirtschaft			80'000.00			
	Netto Aufwand				80'000.00		



Investitionsrechnung

Funktionen

Detail

Bei den Rubriken mit *** ist folgendes zu beachten:

- Die Aufgabe/Ausgabe oder Einnahme fällt in der bisherigen Form nicht mehr an.
- Die Rubrik bleibt stehen, bis keine Vorjahreszahlen mehr vorhanden sind.



Funktionen Detail

Konto	Investitionsrechnung Funktionale Gliederung IR	Rechnung 2021		Budget 2021		Rechnung 2020	
		Ausgaben	Einnahmen	Ausgaben	Einnahmen	Ausgaben	Einnahmen
	Total	6'642'248.81	1'100'995.65	12'418'000.00	2'949'000.00	7'090'036.14	181'003.65
	Netto Aufwand		5'541'253.16		9'469'000.00		6'909'032.49
0	Allgemeine Verwaltung	582'806.54		1'100'000.00		656'615.95	
	Netto Aufwand		582'806.54		1'100'000.00		656'615.95
02	Allgemeine Dienste	582'806.54		1'100'000.00		656'615.95	
022	Allgemeine Dienste			400'000.00		17'390.60	
0220	Allgemeine Dienste			400'000.00		17'390.60	
0220.5200.02	Informatik / Projekte aus der Digitalisierung und IT-Strategie			300'000.00			
0220.5200.05	AR.20 / Redesign Webauftritt Gemeinde					11'330.15	
	GR / 01.07.2019 / 55'000.-						
0220.5200.06	Informatik / Netzwerkgeräte und -Komponenten (Router, Firewall, Netzwerkdosen, Verkabelung)			100'000.00			
0220.5290.04	AR.20 / Sanierung Personalvorsorgestiftung PVS B-I-O					6'060.45	
	GRB / Diverse / 130'100.--						
029	Verwaltungsliegenschaften	582'806.54		700'000.00		639'225.35	
0290	Verwaltungsliegenschaften	541'073.66		700'000.00		55'851.70	
0290.5040.03	Sport- und Freizeitanlage "Dreispietz Rain"	541'073.66		700'000.00		39'298.20	
	GV / 03.12.2020 / 600'000.--						
0290.5290.01	AR.20 / Liegenschaften VV; Facility Management-Konzept					16'553.50	
	GRB / 25.02.2019 / 59'800.--						
0291	Gemeindezentrum Rain	9'486.00				352'560.95	
0291.5040.01	AR.21 Rain 7 / Umbau und Erweiterung Polizeiwache	9'486.00				352'560.95	
	GR / 28.01.2019 / 225'000.- (Projektierung)						
	GV / 25.06.2019 / 1'070'000.-						
0295	Mehrzweckgebäude (Bahnstr. 1-7)	32'246.88				230'812.70	
0295.5040.01	AR.21/ Mehrzweckgebäude Bahnstr. 1-7 / Umbau Sanitärräume	32'246.88				230'812.70	
	GR / 02.03.2020 / 280'000.--						



Funktionen Detail

Konto	Investitionsrechnung Funktionale Gliederung IR	Rechnung 2021		Budget 2021		Rechnung 2020	
		Ausgaben	Einnahmen	Ausgaben	Einnahmen	Ausgaben	Einnahmen
1	Öffentliche Ordnung, Sicherheit Netto Aufwand	7'764.65		180'000.00		264'871.34	
			7'764.65		180'000.00		264'871.34
11	Öffentliche Sicherheit	7'397.85		180'000.00		7'895.95	
112	Verkehrssicherheit	7'397.85		180'000.00		7'895.95	
1120	Verkehrssicherheit	7'397.85		180'000.00		7'895.95	
1120.5010.01	Verkehrssicherheit Fischrainweg / Sperrsystem GR / 26.08.2019 / 180'000.-	7'397.85		180'000.00		7'895.95	
14	Allgemeines Rechtswesen	366.80				15'900.00	
140	Allgemeines Rechtswesen	366.80				15'900.00	
1400	Allgemeines Rechtswesen	366.80				15'900.00	
1400.5290.03	Amtliche Vermessung; Vermessungswerk Los 6; Erneuerung und Ersterhebung GRB / 15.01.2018 / 110'000.--	366.80				15'900.00	
15	Feuerwehr					241'075.39	
150	Feuerwehr					241'075.39	
1500	Feuerwehr					241'075.39	
1500.5060.03	AR.21 / Ersatz Atemschutzfahrzeug (JG 1995) GR / 29.06.2020 / 110'000	-3'683.35				122'585.92	
1500.5060.04	AR.21 / Ersatz Atemschutzgeräte (End of Life) GR / 02.11.2020 / 125'000.--	3'683.35				118'489.47	

Funktionen Detail

Konto	Investitionsrechnung Funktionale Gliederung IR	Rechnung 2021		Budget 2021		Rechnung 2020	
		Ausgaben	Einnahmen	Ausgaben	Einnahmen	Ausgaben	Einnahmen
2	Bildung Netto Aufwand	1'548'105.64	11'192.00	1'880'000.00		3'583'074.16	
			1'536'913.64		1'880'000.00		3'583'074.16
21	Obligatorische Schule	1'548'105.64	11'192.00	1'880'000.00		3'583'074.16	
212	Primarstufe	158'786.29		230'000.00		170'805.51	
2120	Primarstufe	158'786.29		230'000.00		170'805.51	
2120.5060.04	ICT-Infrastruktur / Medienkonzept - Tablets GR / 09.05.2016 / 93'000.-- GV / 28.11.2019 / 200'000.--	71'545.59		50'000.00		170'805.51	
2120.5200.02	AR.22 / ICT-Infrastruktur - Ersatz und Erneuerung / Neuanschaffungen inkl. Windows und Office - 2021 GR / 09.08.2021 / 88'000.--	87'240.70		180'000.00			
213	Oberstufe	81'227.70		120'000.00		39'197.32	
2130	Sekundarstufe I	81'227.70		120'000.00		39'197.32	
2130.5060.03	ICT-Infrastruktur / Medienkonzept - Tablets GRB / 09.05.2016 / 297'000.--	34'251.95				39'197.32	
2130.5200.02	AR.22 / ICT-Infrastruktur - Ersatz und Erneuerung / Neuanschaffungen inkl. Windows und Office - 2021 GR / 09.08.2021 / 47'000.--	46'975.75		120'000.00			
217	Schulliegenschaften	1'308'091.65	11'192.00	1'530'000.00		3'361'546.83	
2170	Schulliegenschaften					136'447.10	
2170.5010.01	AR.21 / Schulanlagen Rain; Sanierung Alleestreifen und Beleuchtung GR / 17.02.2020 / 121'000.--					116'218.15	
2170.5040.02	AR.20 / Nahwärmeverbund Rain; Heizträgerwechsel, Anschluss Ökumenisches Zentrum GRB / 22.05.2017 / 156'000.- / Planerleistungen GV / 29.11.2017 / 1'044'000.- / Realisierung					20'228.95	
2171	Kindergärten	107'274.75	11'192.00	120'000.00		2'554'249.88	
2171.5040.05	KG Eyfeld / Neubau			20'000.00			
2171.5040.10	AR.21 / KG Rain / Neubau multifunktionaler 4-fach Kindergarten GRB / 22.05.2017 / 190'000.-- (Machbarkeitsst., Architekturwettbewerb) GV / 29.11.2017 / 325'000.-- (Planungskredit) GV / 29.11.2018 / 4'673'000.-- (Baukredit)	107'274.75		100'000.00		2'554'249.88	
2171.6300.10	AR.21 / KG Rain / Neubau multifunktionaler 4-fach Kindergarten; Beitrag Bund für Photovoltaikanlage		11'192.00				
2172	Primarschulhaus Rain			160'000.00			

Funktionen Detail

Konto	Investitionsrechnung Funktionale Gliederung IR	Rechnung 2021		Budget 2021		Rechnung 2020	
		Ausgaben	Einnahmen	Ausgaben	Einnahmen	Ausgaben	Einnahmen
2172.5040.01	Prim Rain 15 / Energietechnische Sanierung Dachstock und weitere Massnahmen			100'000.00			
2172.5040.02	Prim Rain 17 / Energietechnische Sanierung Dachstock und Fenster			60'000.00			
2173	Primarschulhaus Altikofen	1'128'964.75		750'000.00		670'849.85	
2173.5040.01	Prim Altikofen / Spezialtrakt; Gesamtsanierung und Erweiterung GRB / 30.10.2017 / 49'500.-- (Planerleistung) GRB / 03.12.2018 / 346'000.-- (SIA-Wettbewerb) GV / 24.06.2020 / 1'650'000.-- (Projektierung) GV / 23.06.2021 / 23'500'000.-- (Umsetzung)	1'128'964.75		750'000.00		670'849.85	
2174	Oberstufenzentrum Rain	71'852.15		500'000.00			
2174.5040.04	OSZ Rain / Neubau Sport-, Freizeit- und Betreuungszentrum Rain (Kombi Bau) GRB / 20.05.2019 / 52'000.-- GRB / 26.04.2021 / 346'000.--	71'852.15		200'000.00			
2174.5040.05	OSZ Rain / Ersatzneubau und Aufstockung Dreifach-Sporthalle (2. Etappe) ***			300'000.00			
218	Tagesbetreuung					11'524.50	
2181	Ferienbetreuung					11'524.50	
2181.5290.01	AR.21 / 2-jähriges Pilotprojekt "Ferienbetreuung" (inkl. Verl. bis 2020) GRB / 10.08.2015 / 152'000.--					11'524.50	



Funktionen Detail

Konto	Investitionsrechnung Funktionale Gliederung IR	Rechnung 2021		Budget 2021		Rechnung 2020	
		Ausgaben	Einnahmen	Ausgaben	Einnahmen	Ausgaben	Einnahmen
3	Kultur, Sport, Freizeit Netto Aufwand	13'893.30					
			13'893.30				
34	Sport und Freizeit	13'893.30					
341	Sport	13'893.30					
3410	Sport	13'893.30					
3410.5040.01	Uferschutzplanung USP A "Aareraum Worblaufen"; Clubhaus Pontoniere Kreditbeschluss siehe unter 7410.5290.01	13'893.30					



Funktionen Detail

Konto	Investitionsrechnung Funktionale Gliederung IR	Rechnung 2021		Budget 2021		Rechnung 2020	
		Ausgaben	Einnahmen	Ausgaben	Einnahmen	Ausgaben	Einnahmen
5	Soziale Sicherheit Netto Aufwand	1'051.45		38'000.00		108'165.20	
			1'051.45		38'000.00		108'165.20
54	Familie und Jugend	1'051.45		38'000.00		165.20	
545	Leistungen an Familien	1'051.45		38'000.00		165.20	
5450	Leistungen an Familien allgemein	1'051.45		38'000.00		165.20	
5450.5290.01	Pilotprojekt "Hausbesuchsprogramm Plus" (2020-2024) GR / 16.03.2020 / 150'000.--	1'051.45		38'000.00		165.20	
55	Arbeitslosigkeit					108'000.00	
559	Arbeitslosigkeit					108'000.00	
5590	Arbeitslosigkeit					108'000.00	
5590.5750.01	AR.21 / Beitrag Farb AG für Senza Nome GRB / 20.04.2020 / 108'000.--					108'000.00	

Funktionen Detail

Konto	Investitionsrechnung Funktionale Gliederung IR	Rechnung 2021		Budget 2021		Rechnung 2020	
		Ausgaben	Einnahmen	Ausgaben	Einnahmen	Ausgaben	Einnahmen
6	Verkehr	3'043'773.95	1'025'719.55	3'398'000.00	1'437'000.00	1'125'022.24	51'722.15
	Netto Aufwand		2'018'054.40		1'961'000.00		1'073'300.09
61	Strassenverkehr	3'043'773.95	1'025'719.55	3'398'000.00	1'437'000.00	982'652.41	51'722.15
615	Gemeindestrassen	2'601'286.20	1'025'719.55	3'148'000.00	1'437'000.00	872'839.01	51'722.15
6150	Gemeindestrassen	2'601'286.20	1'025'719.55	2'888'000.00	1'437'000.00	872'839.01	51'722.15
6150.5010.10	AR.20 / Rollender Verkehr; Verkehrsmassnahmen Talweg GR / 30.03.2020 / 70'000.--					54'269.85	
6150.5010.11	Arastrasse; Erstellen eines Trottoirs GR / 12.10.2020 / 72'000.-- (Projektierung) GV / 23.06.2021 / 523'000.--	59'270.80				43'406.50	
6150.5010.12	Station Ittigen / Umgestaltung Verkehrsanlage (Strassen) GV / 26.06.2018 / 452'000 GV / 28.11.2019 / 10'093'000 (unter Vorbehalt Genehmigung Überbauungsordnung)	273'763.66		350'000.00		-21'545.15	
6150.5010.13	Station Ittigen / Umgestaltung Verkehrsanlage (Strassenanlagen) (siehe unter 6150.5010.12)	68'876.13		20'000.00		23'475.90	
6150.5010.15	Siedlungsverträgliche Grauholzstrasse (Strassenbau) GRB / 27.03.2017 / 125'000.-- GV / 26.06.2018 / 2'134'140.-- (Gesamtkredit 3'210'000)	36'458.60				537'670.21	
6150.5010.16	Siedlungsverträgliche Grauholzstrasse (Beleuchtung/Signalanlagen) GV / 26.06.2018 / Gesamtkredit 3'210'000	358'668.49		218'000.00		39'371.45	
6150.5010.19	Umgestaltung Einmündung Pulverstrasse			50'000.00			
6150.5030.12	Station Ittigen / Umgestaltung Verkehrsanlage (Personenunterführung) (siehe unter 6150.5010.12)	1'255'963.24		1'800'000.00		93'495.70	
6150.5040.12	Station Ittigen / Umgestaltung Verkehrsanlage (Hochbauten) (siehe unter 6150.5010.12)	548'285.28		450'000.00		102'694.55	
6150.6300.12	Station Ittigen / Umgestaltung Verkehrsanlage (Bundesbeitrag) (VKP siehe unter 6150.5010.12)				620'000.00		
6150.6300.15	Siedlungsverträgliche Grauholzstrasse (Bundesbeitrag)		612'903.00		252'000.00		
6150.6310.12	Station Ittigen / Umgestaltung Verkehrsanlage (Kantonsbeitrag) (VKP siehe unter 6150.5010.12)				400'000.00		
6150.6310.15	Siedlungsverträgliche Grauholzstrasse (Kantonsbeitrag)		398'387.00		165'000.00		
6150.6340.12	Station Ittigen / Umgestaltung (Beitrag RBS) GV / 26.06.2018 / 452'000		14'429.55				51'722.15
6151	Öffentliche Beleuchtung			260'000.00			
6151.5010.08	Restlicher Ersatz Strassen- und Wegbeleuchtungen durch LED (Etappe 2021)			150'000.00			
6151.5010.09	Beleuchtungsoptimierung Schulwege: Verbindungsweg Fischrain-Jurastrasse			110'000.00			
619	Strassen, übriges	442'487.75		250'000.00		109'813.40	



Funktionen Detail

Konto	Investitionsrechnung Funktionale Gliederung IR	Rechnung 2021		Budget 2021		Rechnung 2020	
		Ausgaben	Einnahmen	Ausgaben	Einnahmen	Ausgaben	Einnahmen
6191	Werkhof	442'487.75		250'000.00		109'813.40	
6191.5040.02	AR.21 / Werkhof / Sanierung Zweisäulenhebeanlage GR / 02.03.2020 / 112'000.--					109'813.40	
6191.5040.03	Werkhof / Optimierung Platzsituation			50'000.00			
6191.5060.06	Kauf Putzmaschine "Bucher City-Cat V20e" (Ersatz Bucher CityCat 2020 JG 2009)	251'972.40					
6191.5060.07	GR / 28.06.2021 / 252'000.-- AR.21 / Ersatz Fahrzeug / Meili VM 1300 H45 JG 2008 GRB / 15.03.2021 / 192'000.--	190'515.35		200'000.00			
62	Öffentlicher Verkehr					142'369.83	
622	Regionalverkehr					142'369.83	
6220	Regionalverkehr					142'369.83	
6220.5010.03	RBS Bushaltestelle Aespliz GV / 26.06.2018 / 890'860.-- (Gesamtkredit 3'210'000)					142'369.83	



Funktionen Detail

Konto	Investitionsrechnung Funktionale Gliederung IR	Rechnung 2021		Budget 2021		Rechnung 2020	
		Ausgaben	Einnahmen	Ausgaben	Einnahmen	Ausgaben	Einnahmen
7	Umweltschutz, Raumordnung Netto Aufwand	1'444'853.28	64'084.10 1'380'769.18	5'742'000.00	1'512'000.00 4'230'000.00	1'352'287.25	129'281.50 1'223'005.75
71	Wasserversorgung	413'361.75		537'000.00	12'000.00	233'897.58	2'785.50
710	Wasserversorgung	413'361.75		537'000.00	12'000.00	233'897.58	2'785.50
7101	Wasserversorgung [Gemeindebetrieb]	413'361.75		537'000.00	12'000.00	233'897.58	2'785.50
7101.5031.10	Ringschluss Schmiedeweg - ARA-Strasse; Neubau GRB / 13.11.2017 / 53'200.- GRB / 23.04.2018 / 297'000.-	25'445.20		150'000.00		3'031.20	
7101.5031.14	AR.21 / Neubau Ringanschluss Guritareal (Swisscom Ey gem. GWP) GRB / 15.08.2016 / 135'000.-- GRB / 23.08.2021 / 80'500.-- (Nachkredit)	148'662.65					
7101.5031.19	AR.20 / Ersatz Wasserleitungen Grauholzstrasse - Rain GR / 13.08.2018 / 215'000.-					2'132.78	
7101.5031.20	AR.21 / Ersatz Wasserleitung Ringschluss Längackerweg GRB / 27.08.2018 / 177'000.-					3'802.25	
7101.5031.22	Ersatz Wasserleitung Station Ittigen - Untere Zollgasse GR / 26.08.2019 / 380'000	33'890.50		122'000.00		8'334.90	
7101.5031.23	Ersatz Wasserleitung Zulligerstrasse West (JG 62)			30'000.00			
7101.5031.24	Ersatz Wasserleitungen Sieberweg GR / 17.08.2020 / 280'000.--	75'967.75		100'000.00		36'873.90	
7101.5031.25	Ersatz Wasserleitung alte Tiefenaustrasse (JG 69) GR / 23.08.2021 / 355'000.--	107'339.90		135'000.00			
7101.5031.26	AR.22 / Ersatz Wasserleitung Hausmattstrasse GR / 29.06.2020 / 150'000.--	22'055.75				71'733.05	
7101.5031.27	AR.22 / Ersatz Wasserleitungen Untere Zollgasse GR / 17.08.2020 / 260'000.--					107'989.50	
7101.6310.10	Subvention Erneuerung Hydranten Schmiedeweg - ARA-Strasse				3'000.00		
7101.6310.18	AR.20 / Ersatz Wasserleitungen; Längfeldstrasse-Grauholzstrasse (Subvention Hydranten)						2'785.50
7101.6310.22	Ersatz Wasserleitung Station Ittigen - Untere Zollgasse (Subvention Hydranten)				9'000.00		
72	Abwasserentsorgung	43'543.00		370'000.00		75'467.85	
720	Abwasserentsorgung	43'543.00		370'000.00		75'467.85	
7201	Abwasserentsorgung (Gemeindebetrieb)	43'543.00		370'000.00		75'467.85	
7201.5032.15	Sanierungen Kanalnetz Zustandsklasse 2, 1. Etappe GR / 07.12.2020 / 27'000.-- (Projektierung)			270'000.00			
7201.5290.01	AR.21 / GEP / Grundlagen wiederkehrende Regenabwassergebühr GRB / 23.04.2019 / 165'000.--	28'355.00				11'449.60	



Funktionen Detail

Konto	Investitionsrechnung Funktionale Gliederung IR	Rechnung 2021		Budget 2021		Rechnung 2020	
		Ausgaben	Einnahmen	Ausgaben	Einnahmen	Ausgaben	Einnahmen
7201.5290.02	GEP / Kanalnetz; flächendeckende Zustandserfassung GRB / 12.11.2018 / 67'000.--	15'188.00				64'018.25	
7201.5290.03	Sanierung private Hausanschlüsse			100'000.00			
74	Verbauungen	686'362.52		3'950'000.00	1'500'000.00	334'789.32	
741	Gewässerverbauungen	686'362.52		3'950'000.00	1'500'000.00	334'789.32	
7410	Gewässerverbauungen	686'362.52		3'950'000.00	1'500'000.00	334'789.32	
7410.5010.01	Uferschutzplanung USP A "Aareraum Worblaufen"; Naturstrassen (Siehe 7410.5290.01)	16'876.60					
7410.5020.02	Uferschutzplanung USP A "Aareraum Worblaufen"; Stein- und Betonverbauung (Siehe 7410.5290.01)	11'601.75					
7410.5020.05	Kanalsanierung Worble / Areal Burkhalter AG GR / 17.08.2020 / CHF 130'000.--	18'625.45		300'000.00			
7410.5020.06	Kanalsanierung Worble / Neugestaltung Oberwasserkanal			150'000.00			
7410.5030.01	Uferschutzplanung USP A "Aareraum Worblaufen"; Bauten im Wasser (Siehe 7410.5290.01)	1'777.05					
7410.5290.01	Uferschutzplanung USP A "Aareraum Worblaufen"; Planung/Begleitung GRB / 12.02.2018 / 95'000.- (Begleitung) GV / 29.11.2018 / 470'000.- (Planerleistung) GV / 03.12.2020 / 6'682'000 (Umsetzung)	637'481.67		3'500'000.00		334'789.32	
7410.6300.02	Uferschutzplanung USP A "Aareraum Worblaufen" (Bundesbeitrag)				1'000'000.00		
7410.6310.02	Uferschutzplanung USP A "Aareraum Worblaufen" (Kantonsbeitrag)				500'000.00		
75	Arten- und Landschaftsschutz	4'054.65		25'000.00		46'046.35	
750	Arten- und Landschaftsschutz	4'054.65		25'000.00		46'046.35	
7500	Arten- und Landschaftsschutz	4'054.65		25'000.00		46'046.35	
7500.5290.01	Richtplan Landschaft; Planerauftrag inkl. Genehmigung GRB / 01.02.2016 / 20'000.- (ProK) GRB / 09.05.2016 / 47'600.- (VK) GRB / 15.01.2018 / 60'400.- (NK) GRB / 09.09.2019 / 49'800.- (NK) GRB / 09.09.2019 / 15'200.- (NK)	4'054.65		25'000.00		46'046.35	
76	Bekämpfung von Umweltverschmutzung	74'362.50	-0.45	300'000.00		435'987.60	126'496.00
761	Luftreinhaltung und Klimaschutz	74'362.50	-0.45	50'000.00		435'987.60	126'496.00
7610	Luftreinhaltung und Klimaschutz	74'362.50	-0.45	50'000.00		435'987.60	126'496.00

Funktionen Detail

Konto	Investitionsrechnung Funktionale Gliederung IR	Rechnung 2021		Budget 2021		Rechnung 2020	
		Ausgaben	Einnahmen	Ausgaben	Einnahmen	Ausgaben	Einnahmen
7610.5040.06	Lärmschutz; Lärmschutzwände GV / 29.11.2017 / 685'000.- GV / 23.06.2021 / 350'000.- (70'000 aus GRB 2012/78 unter 7610.5290.01) Gemeinsam mit 7610.5290.06 (nur Planung), 7610.5660.06 (Fenster), 7610.5010. (Lärmarmer Belag Papiermühlestrasse)					362'346.70	
7610.5290.06	Lärmschutz; Projekt- und akustische Planungen GV / 29.11.2017 / 685'000.- (70'000 aus GRB 2012/78 unter 7610.5290.01)	5'344.85				42'357.60	
7610.5290.07	Realisierung unter 7610.5040.06 "Klimact Ittigen 2020+" GR / 12.10.2020 / 260'000.-- (2020-2025)	69'017.65		50'000.00		31'283.30	
7610.6300.06	Lärmschutz; Projekt- und akustische Planungen (Bundesbeitrag)		-0.45				126'496.00
769	Bekämpfung von Umweltverschmutzung			250'000.00			
7690	Bekämpfung von Umweltverschmutzung			250'000.00			
7690.5010.06	Lärmschutz / Einbau Flüsterbelag Pulverstutz (Beschluss siehe 7610.5040.06)			250'000.00			
79	Raumordnung	223'168.86	64'084.55	560'000.00		226'098.55	
790	Raumordnung	223'168.86	64'084.55	560'000.00		226'098.55	
7900	Raumordnung allgemein	223'168.86	64'084.55	560'000.00		226'098.55	
7900.5290.02	Station Ittigen; Vorprojekte "Kommunaler Strassenplan u. Plangen.verfahren" GRB / 29.03.2016 / 180'000.--					-51'631.05	
7900.5290.03	AR.21 / Verkehrsmanagement Region Bern Nord GRB / 25.04.2016 / 400'000.--	50'000.00		50'000.00			
7900.5290.07	Machbarkeitsstudie Ittigenfeld / Nächste Schritte zur Umsetzung			40'000.00			
7900.5290.08	Richtplan Energie (Begleitung Umsetzung durch Dritte) - Projekt Energiestadt ***			50'000.00			
7900.5290.09	AR.22 / Uferschutzplanung USP C "ARA Worblental" GRB / 13.02.2017 / 77'500.--					609.05	
7900.5290.10	UeO Nr. 320.3 "Kirschenacker/Eyfeld" Sektor IV			100'000.00			
7900.5290.11	Planung Parzelle Nr. 641 ewb Mannenbergweg			40'000.00			
7900.5290.13	Ortsplanung Ittigen; Teilrevision baurechtliche Grundordnung; REK GRB / 11.03.2019 / 84'000.-- GRB / 20.04.2020 / 245'000.--	128'384.36		150'000.00		182'086.85	
7900.5290.14	GRB / 29.03.2021 / 59'000.-- NK Talgut-Zentrum / Entwicklung Areal GRB / 01.07.2019 / 99'000.-- GRB / 20.04.2020 / 28'000.--	26'367.40		30'000.00		95'033.70	
7900.5290.15	GRB / 31.01.2022 / 20'000.-- ZBO 121 (Worblentalstrasse / Badhausstrasse); Studienauftrag			100'000.00			



Funktionen Detail

Konto	Investitionsrechnung Funktionale Gliederung IR	Rechnung 2021		Budget 2021		Rechnung 2020	
		Ausgaben	Einnahmen	Ausgaben	Einnahmen	Ausgaben	Einnahmen
7900.5290.16	ESP Ittigen-Papiermühle / Teilgebiet 1, ZPP F "ESP Ittigen-Papiermühle"; Entwicklung Worblentalstrasse GRB / 18.10.2021 / 173'000.--	18'417.10					
7900.6310.09	AR.22 / Uferschutzplanung USP C "ARA Worblental" (Kantonsbeitrag)		26'200.00				
7900.6340.09	AR.22 / Uferschutzplanung USP C "ARA Worblental" (Beitrag ARA Worblental)		37'884.55				



Funktionen Detail

Konto	Investitionsrechnung Funktionale Gliederung IR	Rechnung 2021		Budget 2021		Rechnung 2020	
		Ausgaben	Einnahmen	Ausgaben	Einnahmen	Ausgaben	Einnahmen
8	Volkswirtschaft Netto Aufwand			80'000.00			
81	Landwirtschaft			80'000.00			
814	Produktionsverbesserungen Pflanzen			80'000.00			
8140	Produktionsverbesserungen Pflanzen			80'000.00			
8140.5290.01	Kampagne Siedlungsökologie / Biodiversität			80'000.00			



Investitionsrechnung

Sachgruppen

Zusammenzug



Sachgruppen Zusammenzug

Konto	Investitionsrechnung Sachgruppengliederung IR	Rechnung 2021		Budget 2021		Rechnung 2020	
		Ausgaben	Einnahmen	Ausgaben	Einnahmen	Ausgaben	Einnahmen
	Total	6'642'248.81	1'100'995.65	12'418'000.00	2'949'000.00	7'090'036.14	181'003.65
	Netto Aufwand		5'541'253.16		9'469'000.00		6'909'032.49
5	Investitionsausgaben	6'642'248.81		12'418'000.00		7'090'036.14	
	Netto Aufwand		6'642'248.81		12'418'000.00		7'090'036.14
50	Sachanlagen	5'524'003.43		7'365'000.00		6'164'459.37	
	Netto Aufwand		5'524'003.43		7'365'000.00		6'164'459.37
52	Immaterielle Anlagen	1'118'245.38		5'053'000.00		817'576.77	
	Netto Aufwand		1'118'245.38		5'053'000.00		817'576.77
57	Durchlaufende Investitionsbeiträge					108'000.00	
	Netto Aufwand						108'000.00



Sachgruppen Zusammenzug

Konto	Investitionsrechnung Sachgruppengliederung IR	Rechnung 2021		Budget 2021		Rechnung 2020	
		Ausgaben	Einnahmen	Ausgaben	Einnahmen	Ausgaben	Einnahmen
6	Investitionseinnahmen Netto Ertrag	1'100'995.65	1'100'995.65	2'949'000.00	2'949'000.00	181'003.65	181'003.65
63	Investitionsbeiträge für eigene Rechnung Netto Ertrag	1'100'995.65	1'100'995.65	2'949'000.00	2'949'000.00	181'003.65	181'003.65



Investitionsrechnung

Sachgruppen

Detail



Sachgruppen Detail

Konto	Investitionsrechnung Sachgruppengliederung IR	Rechnung 2021		Budget 2021		Rechnung 2020	
		Ausgaben	Einnahmen	Ausgaben	Einnahmen	Ausgaben	Einnahmen
	Total	6'642'248.81	1'100'995.65	12'418'000.00	2'949'000.00	7'090'036.14	181'003.65
	Netto Aufwand		5'541'253.16		9'469'000.00		6'909'032.49
5	Investitionsausgaben	6'642'248.81		12'418'000.00		7'090'036.14	
	Netto Aufwand		6'642'248.81		12'418'000.00		7'090'036.14
50	Sachanlagen	5'524'003.43		7'365'000.00		6'164'459.37	
	Netto Aufwand		5'524'003.43		7'365'000.00		6'164'459.37
1120.5010.01	Verkehrssicherheit Fischrainweg / Sperrsystem GR / 26.08.2019 / 180'000.--	7'397.85		180'000.00		7'895.95	
2170.5010.01	AR.21 / Schulanlagen Rain; Sanierung Alleestreifen und Beleuchtung GR / 17.02.2020 / 121'000.--					116'218.15	
6150.5010.10	AR.20 / Rollender Verkehr; Verkehrsmassnahmen Talweg GR / 30.03.2020 / 70'000.--					54'269.85	
6150.5010.11	Arastrasse; Erstellen eines Trottoirs GR / 12.10.2020 / 72'000.-- (Projektierung) GV / 23.06.2021 / 523'000.--	59'270.80				43'406.50	
6150.5010.12	Station Ittigen / Umgestaltung Verkehrsanlage (Strassen) GV / 26.06.2018 / 452'000 GV / 28.11.2019 / 10'093'000 (unter Vorbehalt Genehmigung Überbauungsordnung)	273'763.66		350'000.00		-21'545.15	
6150.5010.13	Station Ittigen / Umgestaltung Verkehrsanlage (Strassenanlagen) (siehe unter 6150.5010.12)	68'876.13		20'000.00		23'475.90	
6150.5010.15	Siedlungsverträgliche Grauholzstrasse (Strassenbau) GRB / 27.03.2017 / 125'000.-- GV / 26.06.2018 / 2'134'140.-- (Gesamtkredit 3'210'000)	36'458.60				537'670.21	
6150.5010.16	Siedlungsverträgliche Grauholzstrasse (Beleuchtung/Signalanlagen) GV / 26.06.2018 / Gesamtkredit 3'210'000	358'668.49		218'000.00		39'371.45	
6150.5010.19	Umgestaltung Einmündung Pulverstrasse			50'000.00			
6151.5010.08	Restlicher Ersatz Strassen- und Wegbeleuchtungen durch LED (Etappe 2021)			150'000.00			
6151.5010.09	Beleuchtungsoptimierung Schulwege: Verbindungsweg Fischrain-Jurastrasse			110'000.00			
6220.5010.03	RBS Bushaltestelle Aespliz GV / 26.06.2018 / 890'860.-- (Gesamtkredit 3'210'000)					142'369.83	
7410.5010.01	Uferschutzplanung USP A "Aareraum Worblaufen"; Naturstrassen (Siehe 7410.5290.01)	16'876.60					
7690.5010.06	Lärmschutz / Einbau Flüsterbelag Pulverstutz (Beschluss siehe 7610.5040.06)			250'000.00			
7410.5020.02	Uferschutzplanung USP A "Aareraum Worblaufen"; Stein- und Betonverbauung (Siehe 7410.5290.01)	11'601.75					
7410.5020.05	Kanalsanierung Worble / Areal Burkhalter AG GR / 17.08.2020 / CHF 130'000.--	18'625.45		300'000.00			
7410.5020.06	Kanalsanierung Worble / Neugestaltung Oberwasserkanal			150'000.00			



Sachgruppen Detail

Konto	Investitionsrechnung Sachgruppengliederung IR	Rechnung 2021		Budget 2021		Rechnung 2020	
		Ausgaben	Einnahmen	Ausgaben	Einnahmen	Ausgaben	Einnahmen
6150.5030.12	Station Ittigen / Umgestaltung Verkehrsanlage (Personenunterführung) (siehe unter 6150.5010.12)	1'255'963.24		1'800'000.00		93'495.70	
7410.5030.01	Uferschutzplanung USP A "Aareraum Worblaufen"; Bauten im Wasser (Siehe 7410.5290.01)	1'777.05					
7101.5031.10	Ringschluss Schmiedeweg - ARA-Strasse; Neubau GRB / 13.11.2017 / 53'200.- GRB / 23.04.2018 / 297'000.-	25'445.20		150'000.00		3'031.20	
7101.5031.14	AR.21 / Neubau Ringanschluss Guritareal (Swisscom Ey gem. GWP) GRB / 15.08.2016 / 135'000.-- GRB / 23.08.2021 / 80'500.-- (Nachkredit)	148'662.65					
7101.5031.19	AR.20 / Ersatz Wasserleitungen Grauholzstrasse - Rain GR / 13.08.2018 / 215'000.-					2'132.78	
7101.5031.20	AR.21 / Ersatz Wasserleitung Ringschluss Längackerweg GRB / 27.08.2018 / 177'000.-					3'802.25	
7101.5031.22	Ersatz Wasserleitung Station Ittigen - Untere Zollgasse GR / 26.08.2019 / 380'000	33'890.50		122'000.00		8'334.90	
7101.5031.23	Ersatz Wasserleitung Zulligerstrasse West (JG 62)			30'000.00			
7101.5031.24	Ersatz Wasserleitungen Sieberweg GR / 17.08.2020 / 280'000.--	75'967.75		100'000.00		36'873.90	
7101.5031.25	Ersatz Wasserleitung alte Tiefenaustrasse (JG 69) GR / 23.08.2021 / 355'000.--	107'339.90		135'000.00			
7101.5031.26	AR.22 / Ersatz Wasserleitung Hausmattstrasse GR / 29.06.2020 / 150'000.--	22'055.75				71'733.05	
7101.5031.27	AR.22 / Ersatz Wasserleitungen Untere Zollgasse GR / 17.08.2020 / 260'000.--					107'989.50	
7201.5032.15	Sanierungen Kanalnetz Zustandsklasse 2, 1. Etappe GR / 07.12.2020 / 27'000.-- (Projektierung)			270'000.00			
0290.5040.03	Sport- und Freizeitanlage "Dreispietz Rain" GV / 03.12.2020 / 600'000.--	541'073.66		700'000.00		39'298.20	
0291.5040.01	AR.21 Rain 7 / Umbau und Erweiterung Polizeiwache GR / 28.01.2019 / 225'000.- (Projektierung)	9'486.00				352'560.95	
0295.5040.01	GV / 25.06.2019 / 1'070'000.- AR.21/ Mehrzweckgebäude Bahnstr. 1-7 / Umbau Sanitärräume GR / 02.03.2020 / 280'000.--	32'246.88				230'812.70	
2170.5040.02	AR.20 / Nahwärmeverbund Rain; Heizträgerwechsel, Anschluss Ökumenisches Zentrum GRB / 22.05.2017 / 156'000.- / Planerleistungen GV / 29.11.2017 / 1'044'000.- / Realisierung					20'228.95	
2171.5040.05	KG Eyfeld / Neubau			20'000.00			
2171.5040.10	AR.21 / KG Rain / Neubau multifunktionaler 4-fach Kindergarten GRB / 22.05.2017 / 190'000.-- (Machbarkeitsst., Architekturwettbewerb) GV / 29.11.2017 / 325'000.-- (Planungskredit) GV / 29.11.2018 / 4'673'000.-- (Baukredit)	107'274.75		100'000.00		2'554'249.88	

Sachgruppen Detail

Konto	Investitionsrechnung Sachgruppengliederung IR	Rechnung 2021		Budget 2021		Rechnung 2020	
		Ausgaben	Einnahmen	Ausgaben	Einnahmen	Ausgaben	Einnahmen
2172.5040.01	Prim Rain 15 / Energietechnische Sanierung Dachstock und weitere Massnahmen			100'000.00			
2172.5040.02	Prim Rain 17 / Energietechnische Sanierung Dachstock und Fenster			60'000.00			
2173.5040.01	Prim Altikofen / Spezialtrakt; Gesamtsanierung und Erweiterung GRB / 30.10.2017 / 49'500.-- (Planerleistung) GRB / 03.12.2018 / 346'000.-- (SIA-Wettbewerb) GV / 24.06.2020 / 1'650'000.-- (Projektierung) GV / 23.06.2021 / 23'500'000.-- (Umsetzung)	1'128'964.75		750'000.00		670'849.85	
2174.5040.04	OSZ Rain / Neubau Sport-, Freizeit- und Betreuungszentrum Rain (Kombi Bau) GRB / 20.05.2019 / 52'000.-- GRB / 26.04.2021 / 346'000.--	71'852.15		200'000.00			
2174.5040.05	OSZ Rain / Ersatzneubau und Aufstockung Dreifach-Sporthalle (2. Etappe) ***			300'000.00			
3410.5040.01	Uferschutzplanung USP A "Aareraum Worblaufen"; Clubhaus Pontoniere Kreditbeschluss siehe unter 7410.5290.01	13'893.30					
6150.5040.12	Station Ittigen / Umgestaltung Verkehrsanlage (Hochbauten) (siehe unter 6150.5010.12)	548'285.28		450'000.00		102'694.55	
6191.5040.02	AR.21 / Werkhof / Sanierung Zweisäulenhebeanlage GR / 02.03.2020 / 112'000.--					109'813.40	
6191.5040.03	Werkhof / Optimierung Platzsituation			50'000.00			
7610.5040.06	Lärmschutz; Lärmschutzwände GV / 29.11.2017 / 685'000.- GV / 23.06.2021 / 350'000.- (70'000 aus GRB 2012/78 unter 7610.5290.01) Gemeinsam mit 7610.5290.06 (nur Planung), 7610.5660.06 (Fenster), 7610.5010. (Lärmarmarmer Belag Papiermühlestrasse)					362'346.70	
1500.5060.03	AR.21 / Ersatz Atemschutzfahrzeug (JG 1995) GR / 29.06.2020 / 110'000	-3'683.35				122'585.92	
1500.5060.04	AR.21 / Ersatz Atemschutzgeräte (End of Life) GR / 02.11.2020 / 125'000.--	3'683.35				118'489.47	
2120.5060.04	ICT-Infrastruktur / Medienkonzept - Tablets GR / 09.05.2016 / 93'000.-- GV / 28.11.2019 / 200'000.--	71'545.59		50'000.00		170'805.51	
2130.5060.03	ICT-Infrastruktur / Medienkonzept - Tablets GRB / 09.05.2016 / 297'000.--	34'251.95				39'197.32	
6191.5060.06	Kauf Putzmaschine "Bucher City-Cat V20e" (Ersatz Bucher CityCat 2020 JG 2009) GR / 28.06.2021 / 252'000.--	251'972.40					
6191.5060.07	AR.21 / Ersatz Fahrzeug / Meili VM 1300 H45 JG 2008 GRB / 15.03.2021 / 192'000.--	190'515.35		200'000.00			
52	Immaterielle Anlagen	1'118'245.38		5'053'000.00		817'576.77	
0220.5200.02	Netto Aufwand Informatik / Projekte aus der Digitalisierung und IT-Strategie		1'118'245.38	300'000.00	5'053'000.00		817'576.77



Sachgruppen Detail

Konto	Investitionsrechnung Sachgruppengliederung IR	Rechnung 2021		Budget 2021		Rechnung 2020	
		Ausgaben	Einnahmen	Ausgaben	Einnahmen	Ausgaben	Einnahmen
0220.5200.05	AR.20 / Redesign Webauftritt Gemeinde					11'330.15	
0220.5200.06	GR / 01.07.2019 / 55'000.- Informatik / Netzwerkgeräte und - Komponenten (Router, Firewall, Netzwerkdoesen, Verkabelung)			100'000.00			
2120.5200.02	AR.22 / ICT-Infrastruktur - Ersatz und Erneuerung / Neuanschaffungen inkl. Windows und Office - 2021	87'240.70		180'000.00			
2130.5200.02	GR / 09.08.2021 / 88'000.-- AR.22 / ICT-Infrastruktur - Ersatz und Erneuerung / Neuanschaffungen inkl. Windows und Office - 2021	46'975.75		120'000.00			
0220.5290.04	GR / 09.08.2021 / 47'000.-- AR.20 / Sanierung Personalvorsorgestiftung PVS B-I-O					6'060.45	
0290.5290.01	GRB / Diverse / 130'100.-- AR.20 / Liegenschaften VV; Facility Management-Konzept					16'553.50	
1400.5290.03	GRB / 25.02.2019 / 59'800.-- Amtliche Vermessung; Vermessungswerk Los 6; Erneuerung und Ersterhebung	366.80				15'900.00	
2181.5290.01	GRB / 15.01.2018 / 110'000.-- AR.21 / 2-jähriges Pilotprojekt "Ferienbetreuung" (inkl. Verl. bis 2020)					11'524.50	
5450.5290.01	GRB / 10.08.2015 / 152'000.-- Pilotprojekt "Hausbesuchsprogramm Plus" (2020-2024)	1'051.45		38'000.00		165.20	
7201.5290.01	GR / 16.03.2020 / 150'000.-- AR.21 / GEP / Grundlagen wiederkehrende Regenabwassergebühr	28'355.00				11'449.60	
7201.5290.02	GRB / 23.04.2019 / 165'000.-- GEP / Kanalnetz; flächendeckende Zustandserfassung	15'188.00				64'018.25	
7201.5290.03	GRB / 12.11.2018 / 67'000.-- GRB / 11.03.2019 / 293'000.-- Sanierung private Hausanschlüsse			100'000.00			
7410.5290.01	Uferschutzplanung USP A "Aareraum Worblaufen"; Planung/Begleitung	637'481.67		3'500'000.00		334'789.32	
7500.5290.01	GRB / 12.02.2018 / 95'000.- (Begleitung) GV / 29.11.2018 / 470'000.- (Planerleistung) GV / 03.12.2020 / 6'682'000 (Umsetzung)						
7610.5290.06	Richtplan Landschaft; Planerauftrag inkl. Genehmigung GRB / 01.02.2016 / 20'000.- (ProK) GRB / 09.05.2016 / 47'600.- (VK) GRB / 15.01.2018 / 60'400.- (NK) GRB / 09.09.2019 / 49'800.- (NK) GRB / 09.09.2019 / 15'200.- (NK)	4'054.65		25'000.00		46'046.35	
7610.5290.06	Lärmschutz; Projekt- und akustische Planungen GV / 29.11.2017 / 685'000.- (70'000 aus GRB 2012/78 unter 7610.5290.01)	5'344.85				42'357.60	
7610.5290.07	Realisierung unter 7610.5040.06 "Klimact Ittigen 2020+" GR / 12.10.2020 / 260'000.-- (2020-2025)	69'017.65		50'000.00		31'283.30	



Sachgruppen Detail

Konto	Investitionsrechnung Sachgruppengliederung IR	Rechnung 2021		Budget 2021		Rechnung 2020	
		Ausgaben	Einnahmen	Ausgaben	Einnahmen	Ausgaben	Einnahmen
7900.5290.02	Station Ittigen; Vorprojekte "Kommunaler Strassenplan u. Plangen.verfahren" GRB / 29.03.2016 / 180'000.--					-51'631.05	
7900.5290.03	AR.21 / Verkehrsmanagement Region Bern Nord GRB / 25.04.2016 / 400'000.--	50'000.00		50'000.00			
7900.5290.07	Machbarkeitsstudie Ittigenfeld / Nächste Schritte zur Umsetzung			40'000.00			
7900.5290.08	Richtplan Energie (Begleitung Umsetzung durch Dritte) - Projekt Energjestadt ***			50'000.00			
7900.5290.09	AR.22 / Uferschutzplanung USP C "ARA Worblental" GRB / 13.02.2017 / 77'500.--					609.05	
7900.5290.10	UeO Nr. 320.3 "Kirschenacker/Eyfeld" Sektor IV			100'000.00			
7900.5290.11	Planung Parzelle Nr. 641 ewb Mannenbergweg			40'000.00			
7900.5290.13	Ortsplanung Ittigen; Teilrevision baurechtliche Grundordnung; REK GRB / 11.03.2019 / 84'000.-- GRB / 20.04.2020 / 245'000.-- GRB / 29.03.2021 / 59'000.-- NK	128'384.36		150'000.00		182'086.85	
7900.5290.14	Talgut-Zentrum / Entwicklung Areal GRB / 01.07.2019 / 99'000.-- GRB / 20.04.2020 / 28'000.-- GRB / 31.01.2022 / 20'000.--	26'367.40		30'000.00		95'033.70	
7900.5290.15	ZBO 121 (Worblentalstrasse / Badhausstrasse); Studienauftrag			100'000.00			
7900.5290.16	ESP Ittigen-Papiermühle / Teilgebiet 1, ZPP F "ESP Ittigen-Papiermühle"; Entwicklung Worblentalstrasse GRB / 18.10.2021 / 173'000.--	18'417.10					
8140.5290.01	Kampagne Siedlungsökologie / Biodiversität			80'000.00			
57	Durchlaufende Investitionsbeiträge					108'000.00	
	Netto Aufwand						108'000.00
5590.5750.01	AR.21 / Beitrag Farb AG für Senza Nome GRB / 20.04.2020 / 108'000.--					108'000.00	



Sachgruppen Detail

Konto	Investitionsrechnung Sachgruppengliederung IR	Rechnung 2021		Budget 2021		Rechnung 2020	
		Ausgaben	Einnahmen	Ausgaben	Einnahmen	Ausgaben	Einnahmen
6	Investitionseinnahmen		1'100'995.65		2'949'000.00		181'003.65
	Netto Ertrag	1'100'995.65		2'949'000.00		181'003.65	
63	Investitionsbeiträge für eigene Rechnung		1'100'995.65		2'949'000.00		181'003.65
	Netto Ertrag	1'100'995.65		2'949'000.00		181'003.65	
2171.6300.10	AR.21 / KG Rain / Neubau multifunktionaler 4-fach Kindergarten; Beitrag Bund für Photovoltaikanlage		11'192.00				
6150.6300.12	Station Ittigen / Umgestaltung Verkehrsanlage (Bundesbeitrag) (VKP siehe unter 6150.5010.12)				620'000.00		
6150.6300.15	Siedlungsverträgliche Grauholzstrasse (Bundesbeitrag)		612'903.00		252'000.00		
7410.6300.02	Uferschutzplanung USP A "Aareraum Worblaufen" (Bundesbeitrag)				1'000'000.00		
7610.6300.06	Lärmschutz; Projekt- und akustische Planungen (Bundesbeitrag)		-0.45				126'496.00
6150.6310.12	Station Ittigen / Umgestaltung Verkehrsanlage (Kantonsbeitrag) (VKP siehe unter 6150.5010.12)				400'000.00		
6150.6310.15	Siedlungsverträgliche Grauholzstrasse (Kantonsbeitrag)		398'387.00		165'000.00		
7101.6310.10	Subvention Erneuerung Hydranten Schmiedeweg - ARA-Strasse				3'000.00		
7101.6310.18	AR.20 / Ersatz Wasserleitungen; Längfeldstrasse-Grauholzstrasse (Subvention Hydranten)						2'785.50
7101.6310.22	Ersatz Wasserleitung Station Ittigen - Untere Zollgasse (Subvention Hydranten)				9'000.00		
7410.6310.02	Uferschutzplanung USP A "Aareraum Worblaufen" (Kantonsbeitrag)				500'000.00		
7900.6310.09	AR.22 / Uferschutzplanung USP C "ARA Worblental" (Kantonsbeitrag)		26'200.00				
6150.6340.12	Station Ittigen / Umgestaltung (Beitrag RBS)		14'429.55				51'722.15
7900.6340.09	GV / 26.06.2018 / 452'000 AR.22 / Uferschutzplanung USP C "ARA Worblental" (Beitrag ARA Worblental)		37'884.55				